

























Top 30 Fundos de Previdência

Invista para o Longo Prazo com o produto com mais benefícios.

Mai/22
Atualização de cotas: 29/04/2022

Confira a seleção de fundos e gestores que podem auxiliar você e seu cliente a investir e planejar para o futuro.

Crédito High Grade														
Seguradora	Estratégia	Fundo	Classificação XP	Ap. Min. Inicial	Tx. Adm (%)	Tx. Perf. (%)	Performance					Vol 12M	Risco Gênio	
							Mês	Ano	12M	24M	36M			
 	Az Quest Luce Prev	AZ Quest Luce Advisory Icatu Prev FICFI RE CP LP	Crédito High Grade	R\$ 10.000	1,00%	-	0,87%	3,43%	8,51%	16,85%	15,00%	0,20%	5	
		Az Quest Luce Ad Prev XP Seg FICF CP	Crédito High Grade	R\$ 500	1,00%	-	0,86%	3,36%	8,02%	16,83%	-	0,18%	3	
	JGP Crédito Prev	JGP Crédito Prev Advisory XP Seg FIC RF CP	Crédito High Grade	R\$ 500	0,95%	-	0,99%	3,54%	8,56%	17,08%	16,19%	0,35%	6	
		XP Seg RF CP	XP Horizonte Crédito Privado Prev XP Seg FICF	Crédito High Grade	R\$ 500	0,50%	-	0,91%	3,77%	9,24%	16,36%	18,67%	0,25%	3
Crédito High Yield														
Seguradora	Estratégia	Fundo	Classificação XP	Ap. Min. Inicial	Tx. Adm (%)	Tx. Perf. (%)	Performance					Vol 12M	Risco Gênio	
							Mês	Ano	12M	24M	36M			
 	Capitânia REIT Prev	Capitânia REIT Prev Adx XP Seg FIE I FICFIM CP	Crédito High Yield	R\$ 500	1,25%	20% do que exceder 100% do CDI	0,88%	3,95%	10,03%	-	-	2,99%	15	
		XPCE HY Prev	XP Crédito Estruturado High Yield XP Seg Prev FICFIM CP**	Crédito High Yield	R\$ 500	1,50%	20% do que exceder 100% do CDI	-	-	-	-	-	-	10
Juros Ativo/Inflação														
Seguradora	Estratégia	Fundo	Classificação XP	Ap. Min. Inicial	Tx. Adm (%)	Tx. Perf. (%)	Performance					Vol 12M	Risco Gênio	
							Mês	Ano	12M	24M	36M			
 	Kad IMA-B Prev	Kad IMA-B XP Seg Prev FICFIM CP**	Inflação	R\$ 500	0,80%	20% do que exceder 100% do IMA-B	-	-	-	-	-	-	10	
		Vinland RF Prev	Vinland Renda Fixa Ativo XP Seg Prev FIC FIM**	Juros Ativo	R\$ 500	0,90%	20% do que exceder 100% do CDI	-	-	-	-	-	-	3
	XP Horizonte Prev	XP Icatu Horizonte Prev FIC FICF	Juros Ativo	R\$ 500	0,80%	-	0,87%	3,54%	7,74%	14,77%	18,50%	0,76%	3	
		XP Horizonte XP Seg FICF Prev	Juros Ativo	R\$ 500	0,70%	-	0,88%	3,56%	7,84%	14,07%	18,86%	0,77%	3	
	XP Macro Juros	XP Macro Juros Ativo XP Seg FIE FIC FICF	Juros Ativo	R\$ 500	1,00%	20% do que exceder 100% do CDI	0,97%	6,39%	9,87%	17,46%	-	1,83%	5	
Long Short														
Seguradora	Estratégia	Fundo	Classificação XP	Ap. Min. Inicial	Tx. Adm (%)	Tx. Perf. (%)	Performance					Vol 12M	Risco Gênio	
							Mês	Ano	12M	24M	36M			
	Navi LS Prev	Navi Long Short XP I Seg Prev FICFIM	Long Short RV100	R\$ 500	2,00%	-	3,03%	3,11%	8,78%	11,52%	-	4,08%	5	
Macro Baixa Vol														
Seguradora	Estratégia	Fundo	Classificação XP	Ap. Min. Inicial	Tx. Adm (%)	Tx. Perf. (%)	Performance					Vol 12M	Risco Gênio	
							Mês	Ano	12M	24M	36M			
 	Kinea Apolo Prev	Kinea Apolo Advisory XP Seg Prev FIC FIM	Macro Baixa Vol	R\$ 500	0,80%	20% do que exceder 100% do CDI	0,83%	4,04%	8,03%	11,28%	-	0,77%	3	
		Occam Liquidez Prev	Occam Liquidez Prev XP Seg FICFIM**	Macro Baixa Vol	R\$ 500	1,15%	-	-	-	-	-	-	-	8
Macro Média Vol														
Seguradora	Estratégia	Fundo	Classificação XP	Ap. Min. Inicial	Tx. Adm (%)	Tx. Perf. (%)	Performance					Vol 12M	Risco Gênio	
							Mês	Ano	12M	24M	36M			
  	Gavea Macro Prev	Gavea Macro XP Seg Prev FICFIM CP	Macro Média Vol	R\$ 500	2,00%	20% do que exceder 100% do CDI	2,80%	8,08%	-	-	-	-	8	
		JGP MM Prev	JGP SulAmérica FIM CP	Macro Média Vol	R\$ 10.000	2,00%	-	0,15%	3,42%	1,45%	5,92%	17,66%	3,78%	8
	JGP Lancer Plus Prev	JGP Prev Multimercado Icatu FICFI	Macro Média Vol	R\$ 10.000	2,00%	-	0,11%	3,11%	1,03%	-	-	-	3,68%	8
		SPX Lancer Plus XP Seg Prev FICFIM**	Macro Média Vol	R\$ 500	2,00%	-	-	-	-	-	-	-	-	5
Macro Alta Vol														
Seguradora	Estratégia	Fundo	Classificação XP	Ap. Min. Inicial	Tx. Adm (%)	Tx. Perf. (%)	Performance					Vol 12M	Risco Gênio	
							Mês	Ano	12M	24M	36M			
 	Ace Prev	Ace Capital Prev IQ XP Seg FICFIM	Macro Alta Vol	R\$ 500	2,00%	20% do que exceder 100% do CDI	2,94%	7,47%	11,01%	-	-	4,19%	10	
		Ibima ST Prev	Ibima ST XP Seg Prev FICFIM CP FICFIM	Macro Alta Vol	R\$ 500	2,00%	20% do que exceder 100% do CDI	-	-	-	-	-	-	10
	Legacy Prev	Legacy Capital Prev Advisory XP Seg FICFIM	Macro Alta Vol	R\$ 500	2,00%	-	4,70%	13,55%	16,22%	-	-	-	4,46%	8
		Kapitalo K10 Prev	Kapitalo K10 Global Prev XP Seg Advisory FICFIM	Macro Alta Vol	R\$ 500	2,00%	20% do que exceder 100% do CDI	1,74%	10,66%	-	-	-	-	10
Quantitativo/Multiestratégia														
Seguradora	Estratégia	Fundo	Classificação XP	Ap. Min. Inicial	Tx. Adm (%)	Tx. Perf. (%)	Performance					Vol 12M	Risco Gênio	
							Mês	Ano	12M	24M	36M			
 	Giant Steps Prev	Giant Prev FIE FIC FIM	Quantitativo	R\$ 500	1,50%	20% do que exceder 100% do CDI	0,02%	2,92%	7,81%	8,78%	-	2,93%	8	
		Icatu Seg Kadima FIM CP Prev	Quantitativo	R\$ 5.000	2,00%	-	0,99%	1,93%	5,06%	21,48%	31,26%	3,17%	10	
	Kadima Prev	Kadima XP Seg Prev FIE FIC FIM	Quantitativo	R\$ 500	2,00%	-	0,98%	1,85%	4,88%	21,54%	-	3,16%	11	
		Occam Prev	Occam Icatu Prev FIC FIM	Multiestratégia	R\$ 10.000	1,95%	-	1,70%	3,62%	5,68%	8,66%	15,54%	1,67%	5
 	Occam Prev	Occam XP Seg Prev FIC FIM	Multiestratégia	R\$ 500	2,00%	-	1,79%	3,80%	5,71%	9,69%	-	2,00%	8	
		Selection MM	Selection Multimercado XP Seg FIC FIM	Multiestratégia	R\$ 500	0,80%	-	0,74%	5,65%	5,55%	14,59%	-	3,87%	8
Renda Variável														
Seguradora	Estratégia	Fundo	Classificação XP	Ap. Min. Inicial	Tx. Adm (%)	Tx. Perf. (%)	Performance					Vol 12M	Risco Gênio	
							Mês	Ano	12M	24M	36M			
 	Brasil Capital Prev	Brasil Capital 100 XP Seg Advisory FIC FIA	Long Only RV100	R\$ 500	2,00%	20% do que exceder 100% do IBOV	-9,25%	-0,28%	-24,39%	12,28%	-	22,93%	46	
		IP Prev	IP Prev Icatu IQ FICFIM	Long Only RV100	R\$ 10.000	2,00%	20% do que exceder IPCA + Yield diário do IMA-B 5+	-15,08%	-16,96%	-24,95%	-	-	20,39%	22
	M Global Prev	IP Prev XP Seg IQ FICFIM	Long Only RV100	R\$ 500	2,00%	20% do que exceder IPCA + Yield diário do IMA-B 5+	-15,08%	-16,96%	-24,98%	-	-	20,49%	22	
		M Global XP Seg Prev FIC FIM**	Internacional Ações Não Hedgeado	R\$ 500	0,94%	-	-	-	-	-	-	-	-	11
 	Oceana Prev	Oceana Long Biased Advisory XP Seg Prev FICFIM	Long Biased RV100	R\$ 500	2,00%	15% do que exceder IPCA + Yield diário do IMA-B 5+	-5,58%	4,63%	-4,98%	-	-	15,73%	25	
		SPX Long Bias XP Seg Prev FICFIM	Long Biased RV100	R\$ 10.000	2,00%	20% do que exceder 100% do IPCA + Yield IMA-B + 0,7%	-3,57%	3,35%	-2,39%	-	-	14,88%	25	
	SPX LB Prev	SPX Prev Long Bias Icatu FICFIM	Long Biased RV100	R\$ 10.000	2,00%	20% do que exceder 100% do IPCA + Yield IMA-B + 0,7%	-3,57%	3,37%	-2,29%	-	-	14,91%	25	
		Tork LO Prev	Tork Long Only XP Seg Prev FIC FIA FIE	Long Only RV100	R\$ 500	2,00%	20% do que exceder IPCA + Yield diário do IMA-B 5+	-7,67%	3,87%	-21,93%	-	-	24,96%	43
	XPL LT Prev	XP Long Term Equity XP Seguros FICFIM	Long Biased RV100	R\$ 500	2,00%	20% do que exceder 100% do CDI	-10,17%	-3,55%	-25,78%	0,35%	-	19,74%	37	

Índice	Performance					Vol 12M
	Mês	Ano	12M	24M	36M	
CDI	0,83%	3,28%	7,09%	9,42%	15,13%	0,17%
Ibovespa	-10,10%	2,91%	-10,15%	37,88%	12,10%	19,36%
Ima-B	0,83%	3,73%	4,24%	17,89%	25,35%	5,51%

OS PRODUTOS DE SEGUROS E PREVIDÊNCIA DO GRUPO XP SÃO COMERCIALIZADOS PELA XP CORRETORA DE SEGUROS LTDA., COM CÓDIGO SUSEP Nº 20.2020315.2 E INSCRITA NO CNPJ SOB O Nº 10.558.797/0001-09 ("XPCS"). TODOS OS PRODUTOS DISTRIBUÍDOS PELA XPCS PROVEEM DE SEGURADORAS REGISTRADAS NA SUSEP. O SEGURADO PODERÁ CONSULTAR A SITUAÇÃO CADASTRAL DESTA CORRETORA PELO SITE WWW.SUSEP.GOV.BR, POR MEIO DO NÚMERO DE REGISTRO NA SUSEP, RAZÃO SOCIAL OU CNPJ. LEIA O PROSPECTO, O FORMULÁRIO DE INFORMAÇÕES COMPLEMENTARES, LÂMINA DE INFORMAÇÕES ESSENCIAIS E O REGULAMENTO, QUANDO APLICÁVEL, DO FUNDO ANTES DE INVESTIR. RENTABILIDADE PASSADA NÃO REPRESENTA GARANTIA DE RENTABILIDADE FUTURA. A RENTABILIDADE DIVULGADA NÃO É LÍQUIDA DE IMPOSTOS. OS RECURSOS DOS PLANOS DE PREVIDÊNCIA SÃO APLICADOS EM FUNDOS DE INVESTIMENTO QUE NÃO CONTAM COM GARANTIA DO ADMINISTRADOR, DO GESTOR, DE QUALQUER MECANISMO DE SEGURO OU DO FUNDO GARANTIDOR DE CRÉDITOS – FGC. ESTE FUNDO TEM MENOS DE 12 (DOZE) MESES. PARA AVALIAÇÃO DA PERFORMANCE DE UM FUNDO DE INVESTIMENTO, É RECOMENDÁVEL A ANÁLISE DE, NO MÍNIMO, 12 (DOZE) MESES. AS INFORMAÇÕES PRESENTES NESTE MATERIAL TÉCNICO SÃO BASEADAS EM SIMULAÇÕES E OS RESULTADOS REAIS PODERÃO SER SIGNIFICATIVAMENTE DIFERENTES. INVESTIMENTOS NOS MERCADOS FINANCEIROS E DE CAPITALIS ESTÃO SUJEITOS A RISCOS DE PERDA SUPERIOR AO VALOR TOTAL DO CAPITAL INVESTIDO. DESCRIÇÃO DO TIPO ANBIMA DISPONÍVEL NO FORMULÁRIO DE INFORMAÇÕES COMPLEMENTARES. Para informações ligue para 4003-3710 (capitais e regiões metropolitanas) ou 0800-880-3710 (demais localidades). Para clientes no exterior o contato é 55-11-4935-2701. Para reclamações, utilize o SAC 0800 77 20202. E se não ficar estiver satisfeito com a solução, favor entrar em contato com a Ouvidoria: 0800 722 3710. Para deficientes auditivos ou de fala favor ligar para 0800 771 0101 (todas as localidades).A APROVAÇÃO DO PLANO PELA SUSEP NÃO IMPLICA, POR PARTE DA AUTARQUIA, INCENTIVO OU RECOMENDAÇÃO À SUA COMERCIALIZAÇÃO.

*Risco Gênio: Com o objetivo de oferecer aos investidores maior transparência dentro da plataforma da XP criamos uma nova pontuação de risco, exibida através de uma caixa com a cor vermelha. Assim, você terá maior autonomia, clareza e uma visão mais detalhada ao comparar seus investimentos. Confira mais em <https://conteudos.xpi.com.br/aprenda-a-investir/relatorios/pontos-de-risco/>.

**Esse fundo tem menos de 6 (seis) meses. Não é permitida a divulgação de rentabilidade de fundos com menos de 6 meses, segundo a instrução CVM 555.

Top 30 Fundos de Previdência

Invista para o Longo Prazo com o produto com mais benefícios.

Confira a seleção de fundos e gestores que podem auxiliar você e seu cliente a investir e planejar para o futuro.

Como Escolher sua Previdência Privada:

1 TIPOS DE PLANOS – VGBL OU PGBL

O PGBL é indicado para quem faz declaração de Imposto de Renda pelo formulário completo. O VGBL é ideal para quem faz a declaração de IR pelo modelo simplificado, ou deseja investir mais do que 12% de sua renda bruta anual tributável.

Características	PGBL	VGBL
Contribuições dedutíveis da base de cálculo de Imposto de Renda, até 12 % da renda bruta anual	Sim	Não
Cálculo de Imposto de Renda	Incide sobre o total resgatado ou sobre a renda recebida	Incide apenas sobre o ganho de capital, quando ocorre o resgate ou o recebimento da renda
Possibilidade de opção pela tabela regressiva de tributação	Sim	Sim
Incidência de come-cotas	Não	Não

2 OPÇÕES TRIBUTÁRIAS – TABELA PROGRESSIVA OU REGRESSIVA

Tabela Progressiva:

- Recolhimento na fonte de 15% para resgates, com ajuste na Declaração Anual.
- Renda tributada na fonte de acordo com tabela de rendimentos tributáveis vigente no Imposto de Renda da Pessoa Física (abaixo), apenas quando o cliente transformar o recurso em renda.

Base de Cálculo Mensal	Alíquota	Parcela a Deduzir do IRPF
Até R\$1.903,98	-	-
De R\$1.903,99 até R\$2.826,65	7,5%	R\$ 142,80
De R\$2.826,66 até R\$3.751,05	15,0%	R\$ 354,80
De R\$3.751,06 até R\$4.664,68	22,5%	R\$ 636,13
Acima de R\$4.664,68	27,5%	R\$ 869,36

Tabela Regressiva:

- IR incidirá em função do tempo de permanência de cada aporte. Quanto maior o prazo de permanência de cada contribuição no plano, menor a alíquota de IR, conforme tabela abaixo.
- Método PEPS (primeiro que entra primeiro que sai).
- Em caso de morte do participante do plano, os beneficiários pagarão no máximo 25% e, após 6 anos, o valor correspondente à tabela.

Base de Cálculo	Alíquota
Até 2 anos	35%
De 2 a 4 anos	30%
De 4 a 6 anos	25%
De 6 a 8 anos	20%
De 8 a 10 anos	15%
Acima de 10 anos	10%

3 PERFIL – PLANO X TRIBUTAÇÃO

PGBL + Regressivo

- Declaração completa do IR;
- Investimento de longo prazo (>6 anos);



PGBL + Progressivo

- Declaração completa do IR;
- Objetivo de resgatar no médio prazo (<6 anos);
- Possibilidade de resgates isentos até R\$1.900,00;



VGBL + Regressivo

- Declaração do IR no modelo simplificado;
- Investimento de longo prazo (>6 anos);



VGBL + Progressivo

- Declaração do IR no modelo simplificado;
- Investimento de médio prazo (<6 anos);



OS PRODUTOS DE SEGUROS E PREVIDÊNCIA DO GRUPO XP SÃO COMERCIALIZADOS PELA XP CORRETORA DE SEGUROS LTDA, COM CÓDIGO SUSEP Nº 20.2020315-2 E INSCRITA NO CNPJ SOB O Nº 10.558.797/0001-09 ("XPCS"). TODOS OS PRODUTOS DISTRIBUÍDOS PELA XPCS PROVEEM DE SEGURADORAS REGISTRADAS NA SUSEP. O SEGURADO PODERÁ CONSULTAR A SITUAÇÃO CADASTRAL DESTA CORRETORA PELO SITE WWW.SUSEP.GOV.BR, POR MEIO DO NÚMERO DE REGISTRO NA SUSEP, RAZÃO SOCIAL OU CNPJ. LEIA O PROSPECTO, O FORMULÁRIO DE INFORMAÇÕES COMPLEMENTARES, LÂMINA DE INFORMAÇÕES ESSENCIAIS E O REGULAMENTO, QUANDO APLICÁVEL, DO FUNDO ANTES DE INVESTIR. RENTABILIDADE PASSADA NÃO REPRESENTA GARANTIA DE RENTABILIDADE FUTURA. A RENTABILIDADE DIVULGADA NÃO É LÍQUIDA DE IMPOSTOS. OS RECURSOS DOS PLANOS DE PREVIDÊNCIA SÃO APLICADOS EM FUNDOS DE INVESTIMENTO QUE NÃO CONTAM COM GARANTIA DO ADMINISTRADOR, DO GESTOR, DE QUALQUER MECANISMO DE SEGURO OU DO FUNDO GARANTIDOR DE CRÉDITOS - FGC. ESTE FUNDO TEM MENOS DE 12 (DOZE) MESES. PARA AVALIAÇÃO DA PERFORMANCE DE UM FUNDO DE INVESTIMENTO, É RECOMENDÁVEL A ANÁLISE DE, NO MÍNIMO, 12 (DOZE) MESES. AS INFORMAÇÕES PRESENTES NESTE MATERIAL TÉCNICO SÃO BASEADAS EM SIMULAÇÕES E OS RESULTADOS REAIS PODERÃO SER SIGNIFICATIVAMENTE DIFERENTES. INVESTIMENTOS NOS MERCADOS FINANCEIROS E DE CAPITAIS ESTÃO SUJEITOS A RISCOS DE PERDA SUPERIOR AO VALOR TOTAL DO CAPITAL INVESTIDO. DESCRIÇÃO DO TIPO ANÍMBA DISPONÍVEL NO FORMULÁRIO DE INFORMAÇÕES COMPLEMENTARES. Para informações ligue para 4063-3710 (capitais e regiões metropolitanas) ou 0800-480-3710 (demais localidades). Para clientes no exterior o contato é 55-11-4935-2701. Para reclamações, utilize o SAC 0800 77 20202. E se não ficar estivesse satisfeito com a solução, favor entrar em contato com a Ouvidoria: 0800 722 3710. Para deficientes auditivos ou de fala favor ligar para 0800 771 0101 (todas as localidades). A APROVAÇÃO DO PLANO PELA SUSEP NÃO IMPLICA, POR PARTE DA AUTARQUIA, INCENTIVO OU RECOMENDAÇÃO À SUA COMERCIALIZAÇÃO.

Risco Gênio: Com o objetivo de oferecer aos investidores maior transparência dentro da plataforma da XP criamos uma nova pontuação de risco, exibida através de uma caixa com a cor vermelha. Assim, você terá maior autonomia, clareza e uma visão mais detalhada ao comparar seus investimentos. Confira mais em <https://conteudos.xpi.com.br/aprenda-a-investir/relatorios/pontos-de-risco/>.
"Esse fundo tem menos de 6 (seis) meses. Não é permitida a divulgação de rentabilidade de fundos com menos de 6 meses, segundo a instrução CVM 555.