

APRENDA COMO EVITAR BLOQUEIOS NO SEU WHATSAPP

APRENDA TUDO

SOBRE

AQUECIMENTO DE

WHATSAPP





SIGA-ME NO INSTAGRAM
@FRANKGESTOR



Contingência para o WhatsApp

Bloqueios vão acontecer, mas você pode reduzir.

A contingência está ligada aos desfechos e efeitos adversos que podem ocorrer quando um risco específico se materializa.

Ela se relaciona com um incidente que tem a capacidade de interromper as operações de uma organização ou de uma de suas partes, impactando seus objetivos.



**Só quem não escala não
sabe o que é levar um
bloqueio!**



Quando uma conta recebe várias denúncias ou é bloqueada por diversos usuários, o sistema consegue detectar essa atividade.

- 1 - Espalhar o risco por meio de um grande número de opções.**
- 2 - Distinguir leads qualificados (potenciais clientes interessados) dos leads menos propensos a converter.**
- 3 - Evitar parecer automatizado ou programado.**
- 4 - Usar um roteiro de alta qualidade que envolve, conecta e demonstra um genuíno interesse em resolver os problemas do cliente.**



Fatores que elevam a probabilidade de receber um banimento no WhatsApp.

- 1 - Número é banido e colocam um novo sem aquecer
- 2- Falta de organização, exemplo, chamar um planilha de 10 mil leads em um dia sem nenhuma estrutura
- 3- Sobrecarregar um número de Whatsapp
- 4- Não seguir uma esteira de Aquecimento
- 5- Mensagens iguais para todos
- 6- Não aguardar os leads responder
- 7- Chamar muitos leads por minuto
- 8- Não separar lead frio e lead quente
- 9- Script que não incentiva a resposta ou interação do lead



Chip físico ou VIRTUAL

Eu utilizo chip físico para poder receber sempre o SMS.

Chip antigo precisa ser aquecido?

Sim, pode ser 7 dias.

Chip novo - Esteira de aquecimento de no mínimo 20 dias



SUGESTÃO DE ORGANIZAÇÃO

Envios em grande escala

Estratégias de recuperação

Processos de aquecimento e preparação



Como montar sua esteira de aquecimento

Encorajar o contato e responder às mensagens.

Criar grupos de conversa.

Participar de grupos existentes.

Sair de grupos.

Silenciar notificações de mensagens.

Marcar mensagens como não lidas.

Reactivar mensagens com reações.

Marcar mensagens como favoritas.

Excluir mensagens.

Limpar histórico de conversas.

Realizar chamadas de voz.

Realizar chamadas de vídeo.

Adicionar novos contatos.

Bloquear contatos indesejados.

Compartilhar documentos, fotos e informações de contato.

Fixar mensagens importantes.

Atualizar a foto de perfil.

Alterar o status de perfil.

Ajustar as configurações de privacidade.

Gravar mensagens de áudio, enviar mensagens de texto, compartilhar adesivos, emojis e GIFs.

Receber chamadas de voz.

Postar atualizações de status.

Enviar fotos temporárias.

Realizar chamadas em grupo por vídeo.



principais fatores da FINGERPRINT

STATUS

NOME

Localização Geográfica

IP da Rede de Internet

MODELO de Telefone

Atualização do Telefone

HORA

Adesão a Grupos

REDES SOCIAIS



principais fatores de denuncia

DENÚNCIA: 90%

Mesma WIFI (SEMPRE USE 4G)

Cuidado com EMULADORES

Entrar e sair de grupos

Mudança de telefone

Mudança de IP de rede

Localização

SPAM

**Adicionar Grupos (MAIOR CAUSADOR DE
BANIMENTO)**

Chamar membros de grupos

MSG repetidas

Uso de Ferramentas (CUIDADO)

CONTEÚDO Ilegal

Fotos Repetidas



configuração de ativação

- Como ativar chips para Aquecimento

- Sempre 4G

- preencha todas informações

- cuidado com a foto do perfil

- post STATUS no whatsapp

- ative o 2 fatores

- Salve contatos antigos
e façam elas Salvarem você!



principais motivos de banimento

Como evitar banimentos!

LIMPAR METADADOS DA FOTOS

LIMPAR CACHE DO DISPOSITIVO

USAR SEMPRE 4G

**SEPARE SEMPRE SEUS NUMEROS DE DISPAROS
COM NUMERO DE ATENDIMENTO**

CONHEÇA SEU PUBLICO ALVO

**- APRENDA COM QUEM TA SE COMUNICANDO
VEJA A HORA QUE ESTA FALANDO
SAIBA O QUE FALAR**

SAIBA SEPARAR LEAD FRIO E LEAD QUENTE

FAÇA OPTIN

RESPEITE OS INTERVALOS

AGUARDE SEMPRE A RESPOTA

NUNCA SEJA INSISTENTE





🔥 Aquecimento Whatsapp 🔥

18:16

+55 47 9755-6337 entrou usando um link de con...

1.852

**clique na imagem e entre no grupo!
de aquecimento**



dia 1

Inserir uma Foto Feminina

[http: //bride.ru/ph/htcgi/ladies/in-gold/index6.html](http://bride.ru/ph/htcgi/ladies/in-gold/index6.html)

Colocar nome

Inserir uma mensagem no recado

Entrar em 2 grupos de Whatsapp

[https: //www.zapturbomax.com.br/aquecimento](https://www.zapturbomax.com.br/aquecimento)

Entrar em contato com 2 pessoas ao longo de um dia

Adicionar na lista de contatos 5 pessoas e se possível pedir pra te adicionar

Mudar configurações do Whatsapp, leitura e exibição de foto



clique aqui

dia 2

Iniciar conversa com 5 pessoas ao longo do dia.

Criar um grupo e adicionar 4 pessoas, interagir no grupo para estimular a participação.

Entrar em 2 grupos de WhatsApp.

Gravar 4 mensagens de voz, encaminhar 3 mensagens e apagar 3 mensagens em diferentes conversas.

Enviar adesivos e emojis para 3 conversas.

Enviar uma foto e um documento para conversas diferentes.

Realizar uma chamada rápida e desligar.

Marcar uma conversa como não lida.



clique aqui

dia 3

Iniciar conversa com 8 pessoas ao longo do dia.

Adicionar 6 novos contatos à lista de contatos do WhatsApp.

Fixar 1 contato.

Entrar em 2 grupos de WhatsApp.

Realizar uma ligação de voz de 10 minutos pela manhã e uma chamada de vídeo de 5 minutos à tarde.

Gravar 7 mensagens de voz, encaminhar 5 mensagens e apagar 5 mensagens em diferentes conversas.

Enviar adesivos e emojis para 3 conversas.

Conversar com 10 pessoas ao longo do dia.

Arquivar 2 conversas.



clique aqui

dia 4

1- Chamar 10 pessoas ao longo de um dia

2- Adicionar na lista de contato 2 pessoas no Whatsapp

3- Trocar foto do perfil de Whatsapp

4- Fazer 2 ligações de manhã 15min e uma chamada de vídeo de tarde 10min

5- Sair de 3 grupos

6- Entrar em 1 grupo

7- Gravar 10 áudios, encaminhar 1 mensagem e apagar 3 mensagens em conversas diferentes

8- Enviar figurinha e emoji para 5 conversas

9- Compartilhar 2 contatos



clique aqui

dia 4

Iniciar conversa com 12 pessoas ao longo do dia.

Adicionar 4 novos contatos à lista de contatos do WhatsApp.

Apagar 4 conversas existentes.

Realizar três chamadas de voz de 2 minutos pela manhã e uma chamada de vídeo de 5 minutos à tarde.
Receber 2 chamadas de voz de 5 minutos cada.

Entrar em 1 grupo.

Enviar adesivos e emojis para 5 conversas.

Gravar 8 mensagens de voz, encaminhar 4 mensagens e apagar 4 mensagens em diferentes conversas.
Reagir a 10 mensagens com emojis ou adesivos.

Enviar 2 documentos e 3 fotos para diferentes conversas.



clique aqui

dia 5

Iniciar conversa com 15 pessoas ao longo do dia.

Adicionar 6 novos contatos à lista de contatos do WhatsApp.

Criar um grupo e adicionar 3 pessoas, interagir no grupo para estimular a participação.

Entrar em 2 grupos de WhatsApp.

Realizar uma chamada de voz de 4 minutos pela manhã e uma chamada de vídeo de 1 minuto à tarde.

Gravar 10 mensagens de voz, encaminhar 9 mensagens e apagar 2 mensagens em diferentes conversas.

Enviar adesivos e emojis para 5 conversas.

Compartilhar informações de contato de 5 pessoas.

Arquivar 1 conversa.

Silenciar notificações de 3 grupos.



clique aqui

dia 6

Iniciar conversa com 16 pessoas ao longo do dia.

Adicionar 5 novos contatos à lista de contatos do WhatsApp.

Postar uma atualização de status.

Enviar 2 links.

Realizar uma chamada de voz de 3 minutos pela manhã e uma chamada de vídeo de 5 minutos à tarde.

Gravar 5 mensagens de voz e encaminhar 5 mensagens.

Enviar um gif para 6 conversas.

Enviar 2 documentos e 6 fotos para diferentes conversas.

Arquivar 5 conversas.

Marcar como favoritas 2 mensagens.



clique aqui

dia 7

Receber uma chamada de voz de 15 minutos.

Iniciar conversa com 15 pessoas no WhatsApp.

Realizar uma chamada de vídeo de 12 minutos.

Entrar em 3 grupos de WhatsApp.

Gravar 12 mensagens de voz, encaminhar 5 mensagens e apagar 8 mensagens em diferentes conversas.

Enviar adesivos e emojis para 5 conversas.

Enviar 5 gifs para conversas diferentes.

Fazer uma chamada rápida para alguém e, em seguida, desligar.

Sair de um grupo.

Reagir a 5 mensagens com emojis ou adesivos.



clique aqui

dia 8

Iniciar conversa com 15 pessoas ao longo do dia.

Adicionar 5 novos contatos à lista de contatos do WhatsApp.

Reagir a 20 mensagens com emojis ou adesivos.

Realizar duas chamadas de voz pela manhã, cada uma com 15 minutos de duração, e uma chamada de vídeo de 10 minutos à tarde.

Sair de 2 grupos de WhatsApp.

Apagar o histórico de 5 conversas.

Gravar 15 mensagens de voz, encaminhar 5 mensagens e apagar 3 mensagens em diferentes conversas.

Enviar adesivos e emojis para 10 conversas.

Compartilhar 10 fotos em diferentes conversas.

Postar 3 atualizações de status.



Como saber se meu número está aquecido?



The screenshot shows the 'Uso de rede' (Network Usage) screen in WhatsApp. At the top, the time is 12:13 and the status bar shows cellular signal, Wi-Fi, and battery. A back arrow labeled 'Voltar' is on the left. The screen is divided into four sections: 'MENSAGENS', 'ARQUIVOS DE MÍDIA DE CONVERSAS', 'ARQUIVOS DE MÍDIA DO STATUS', and 'CHAMADAS DO WHATSAPP'. Each section contains a table of statistics. At the bottom is a navigation bar with icons for Status, Chamadas (3), Câmera, Conversas (139), and Configurações (1).

MENSAGENS	
Enviadas	29.984
Recebidas	127.320
Bytes enviados	191,6 MB
Bytes recebidos	434,8 MB

ARQUIVOS DE MÍDIA DE CONVERSAS	
Bytes enviados	2,08 GB
Bytes recebidos	4,47 GB

ARQUIVOS DE MÍDIA DO STATUS	
Bytes enviados	Zero KB
Bytes recebidos	38,2 MB

CHAMADAS DO WHATSAPP	
Efetuada	688
Recebidas	406

Como fazer a defesa de um número banido?

Utilize a mensagem abaixo para recuperar seu número

E-MAIL DE SUPORTE DO WHATSAPP: android@support.whatsapp.com

TÍTULO DO E-MAIL: +552199990000 foi banido.

CORPO DO E-MAIL:

Senhores por gentileza, o meu número +552199990000 foi banido.

É um telefone que usamos em nossa escola e é usado para comunicação com os alunos, a perda deste número terá um prejuízo incalculável.

Preciso da sua ajuda para reavê-lo, como devo proceder?



Prazo para desbloquear um número banido

O WhatsApp dá um prazo de até 48h para responder o atendimento. Eles vão avaliar as atividades da sua conta. Caso não sejam constatadas violações ou seja a primeira vez, muito possivelmente a conta será desbloqueada.

Respeite as escolhas das pessoas:

Se um lead pedir para que você pare de enviar mensagens, remova da sua lista de contatos e evite entrar em contato com ele novamente



Como deixar a sua contingência de Whatsapp profissional:

LD PLAYER OU MEMU: <https://pt.ldplayer.net/>

O que é um Emulador de Android? Ele simula o Sistema Operacional Android no PC, assim como um dispositivo Android físico faz.

- 1- Utilize para cada celular uma conta de E-mail diferente
- 2- Utilize emulador para criar cada conta de Whatsapp
- 3- Se possível tenha mais de uma internet



COMO DESBANIR QUALQUER NUMERO?


Agora um tutorialzinho rápido galera, como complemento ao conteúdo

Alguns ratos aqui já sabem isso, mas é bom ter um post completo aqui no fórum sobre o assunto ensinando isso detalhadamente.

1 - Baixe o emulador LDplayer 9 ou qualquer outro emulador da sua preferência e crie uma instância:

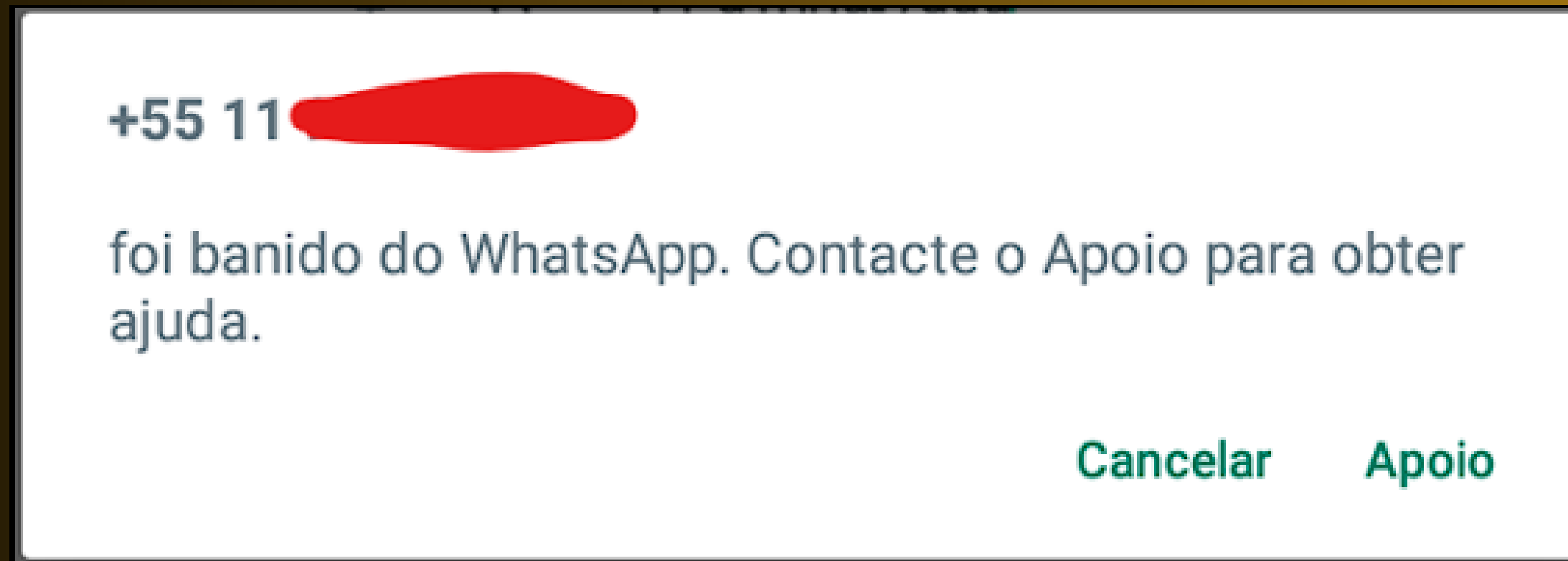
2 - Dentro da sua instância, você vai precisar fazer o download de somente 2 aplicativos.

O WhatsApp Bussiness (você não vai cadastrar nenhuma conta no app)E o Gmail



E Pronto.

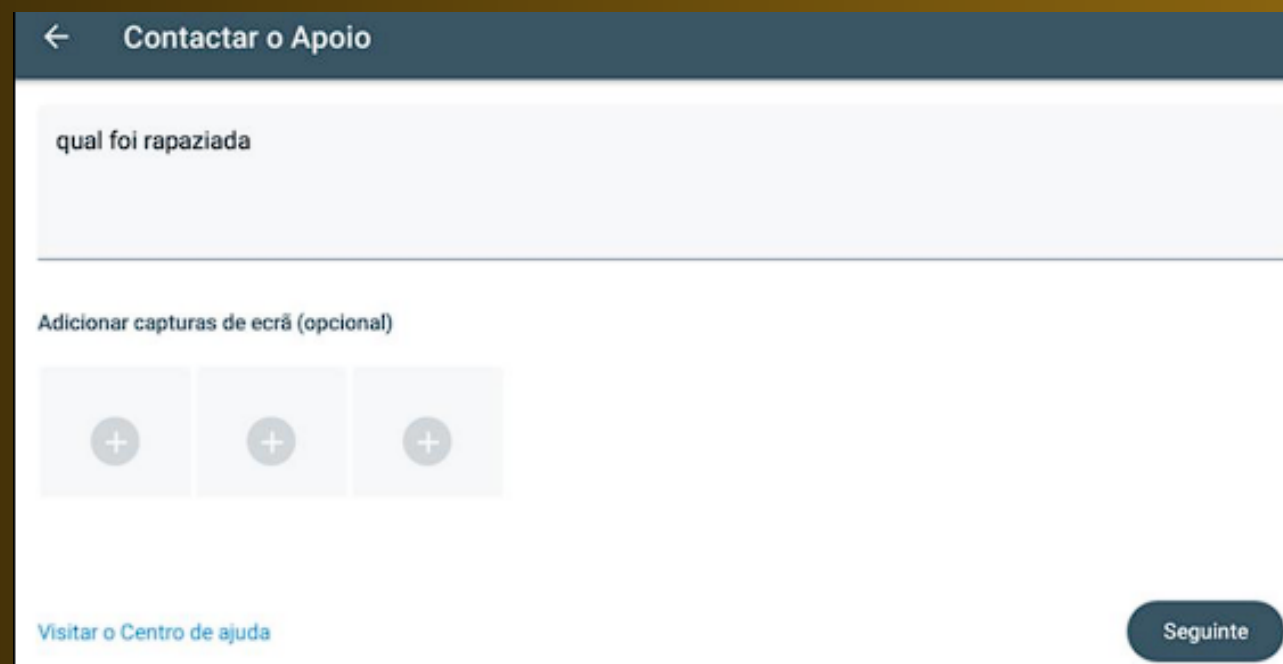
Sempre que algum número seu for banido, você vai abrir o emulador, entrar no WhatsApp Bussiness e inserir o número que foi banido para confirmação. Quando você clicar em "Enviar SMS", vai aparecer essa mensagem de erro



1 - Clique em Apoio

**Vai aparecer para você
escrever uma mensagem**





← Contactar o Apoio

qual foi rapaziada

Adicionar capturas de ecrã (opcional)

+ + +

Visitar o Centro de ajuda

Seguinte

2 -Escreve qualquer baboseira e aperta em "seguinte", isso realmente não importa

3- Depois, clique em "Não responde a minha pergunta"



← Pesquisar no Centro de ajuda

É esta a sua pergunta?

Sobre as mensagens temporárias

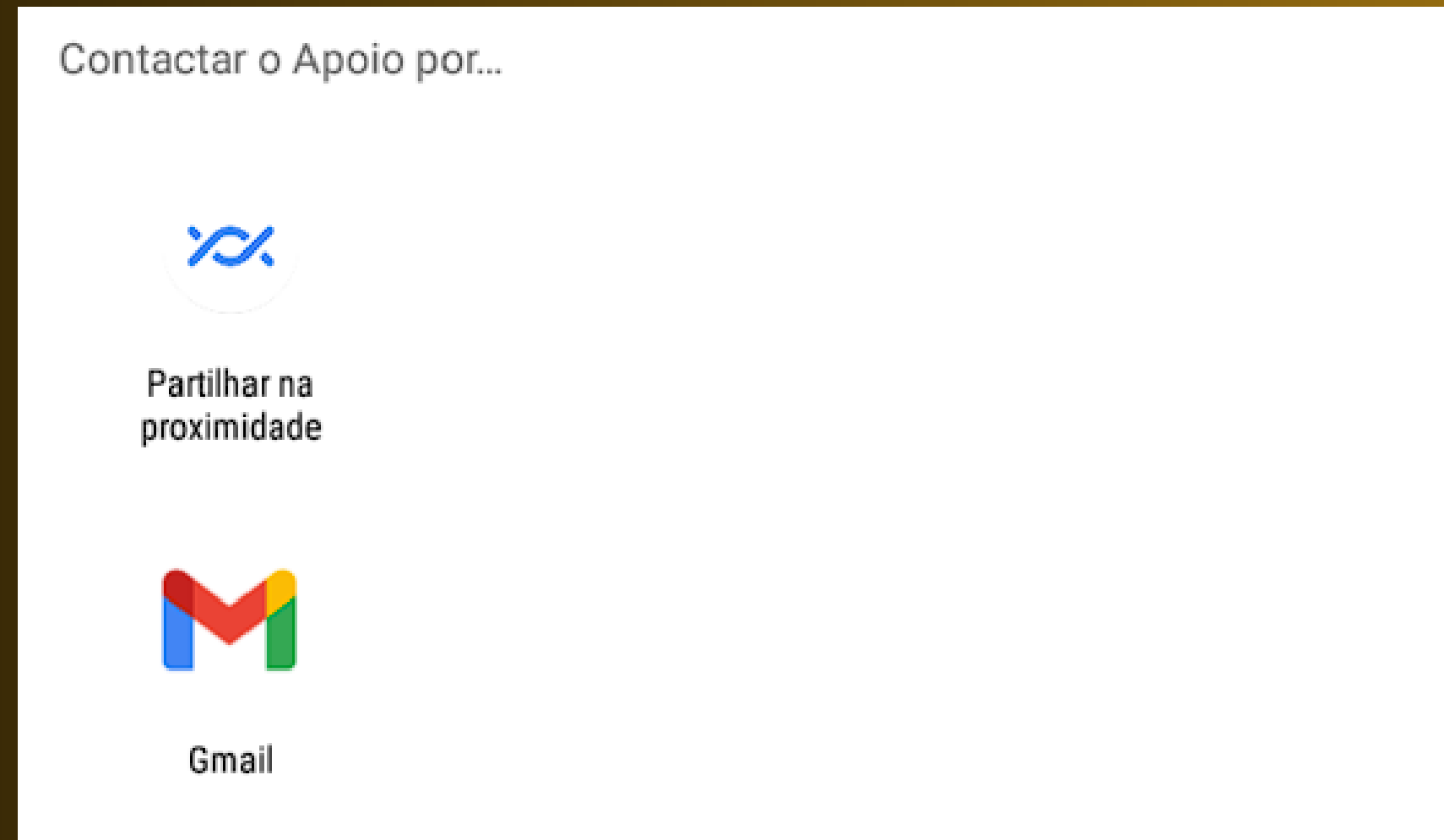
Como alterar as suas definições de privacidade

Sobre a encriptação ponto a ponto

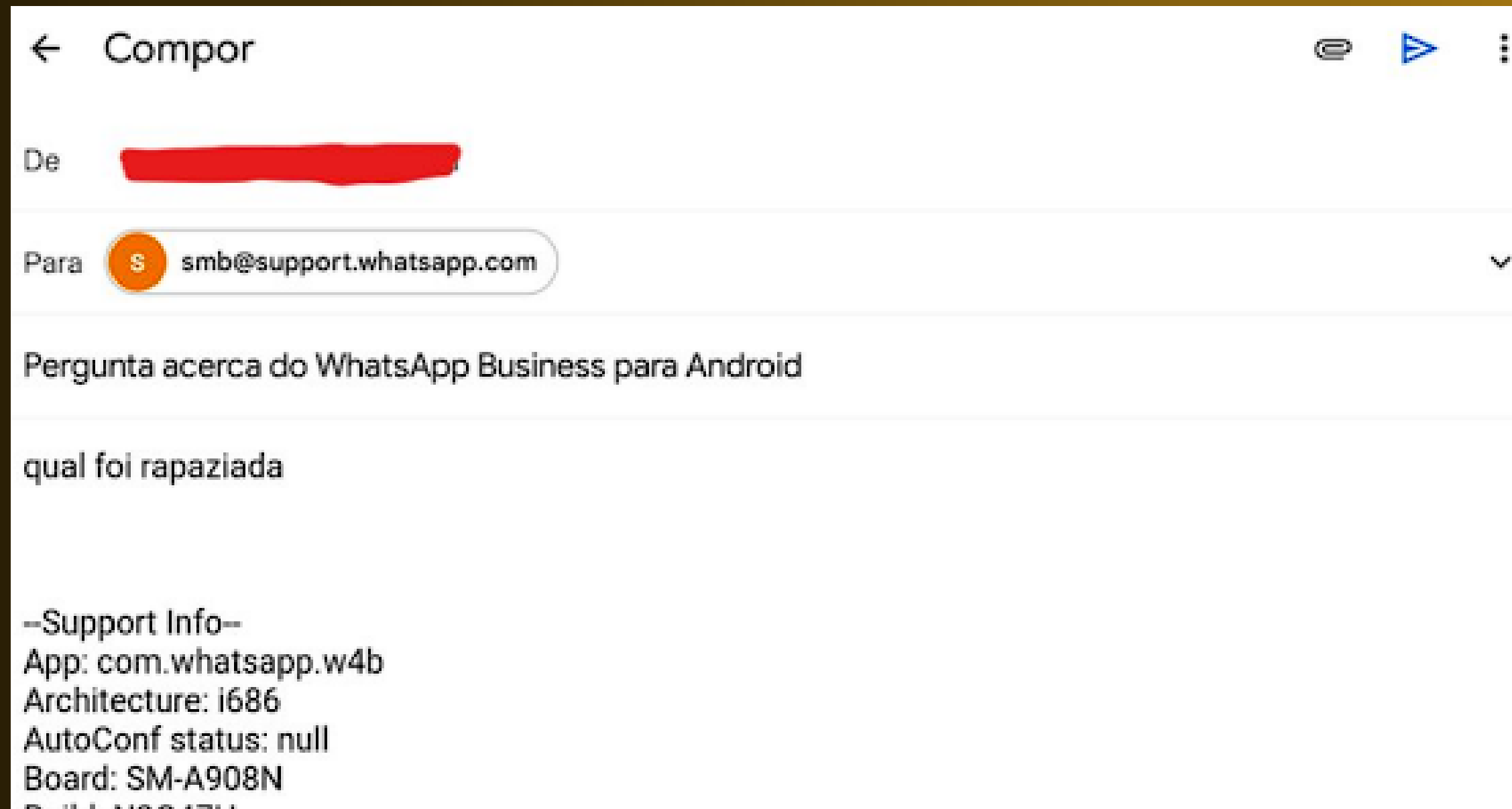
Está a ver a mensagem "A sua sessão foi terminada por motivos de segurança"?

Está a ver a mensagem "A sua sessão foi terminada"?

Não responde à minha pergunta



4 -Escolhe Gmail e pronto. Você vai enviar uma mensagem já predefinida pelo próprio WhatsApp com o FingerPrint e mais algumas informações do seu aparelho "fake"



**eu aparelho é novo e nunca teve um WhatsApp
cadastrado, logo, não tem chance de você ter
infringido nenhuma regra**

Com base nisso, eles vão analisar, na maioria das vezes de maneira automática e em algumas horas seu número vai ser desbanido.

Não importa de qual conta de gmail você está enviando. Com uma só conta gmail você pode reestabelecer dezenas de números diferentes

É a prova de erros e é bem óbvio kkk

Em algumas horas você irá receber essa mensagem no email e vai poder cadastrar novamente seu número.

##- WhatsApp Support -##

Olá,

Recebemos sua mensagem.

Nosso sistema identificou que a atividade da sua conta viola nossos [Termos de Serviço](#) e, por isso, banii seu número de telefone. Ter você como nosso usuário é importante para nós. Lamentamos por qualquer confusão ou inconveniência que essa medida possa ter causado.

Após analisar a atividade da sua conta, cancelamos o banimento. Você já pode voltar a usar o WhatsApp.

Recomendamos que você confirme seu número de telefone no WhatsApp novamente para garantir o acesso à sua conta.

Acesse nosso site para baixar o [WhatsApp](#) ou o [WhatsApp Business](#).

Saiba mais sobre como usar o WhatsApp com responsabilidade [neste artigo](#) da Central de ajuda.

Observação: não oferecemos suporte a apps ou versões não autorizadas do WhatsApp, nem a aparelhos não compatíveis ou com jailbreak ou root. Saiba mais sobre os sistemas operacionais compatíveis [neste artigo](#). Para mais informações sobre apps não oficiais e por que não oferecemos suporte a esses apps, leia [este artigo](#).

--

Equipe de Suporte do WhatsApp

Para saber mais, acesse nossa [Central de ajuda](#).

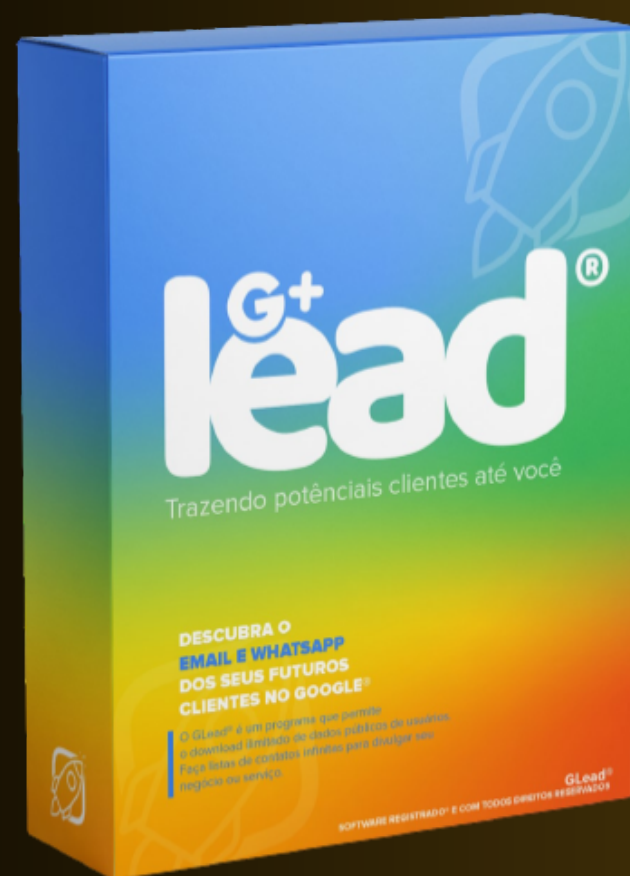
TENHO UMA SUPRESA PRA VOCÊ
CONTINUE LENDO NOSSO eBook



EXTRATOR DE CONTATOS DO INSTAGRAM

EXTRAIA CONTATOS DE SEUS SEGUIDORES
OU DE SEU CONCORRENTE

~~R\$ 127,00 ANUAL~~



EXTRATOR DE CONTATOS DO GOOGLE

EXTRAIA CONTATOS
DE LOJAS DIRETAMENTE DO GOOGLE

~~R\$ 97,00 ANUAL~~



ENVIOS EM MASSA DE WHATSAPP

ENVIE PARA GRUPOS OU CONTATOS
SEM RISCO DE BLOQUEIO
O MELHOR PROGRAMA DE ENVIOS DO BRASIL

~~R\$ 97,00 ANUAL~~

TEMOS UM PRESENTE PRA VOCÊ

<https://pay.kiwify.com.br/CGu3ciR>

KIT DE FERRAMENTAS ORIGINAL

~~R\$ 350,00~~ POR R\$ 97,00

