


Exercício / Módulo 1


Conhecendo o figma: primeiros passos

Marcelo Brasileiro



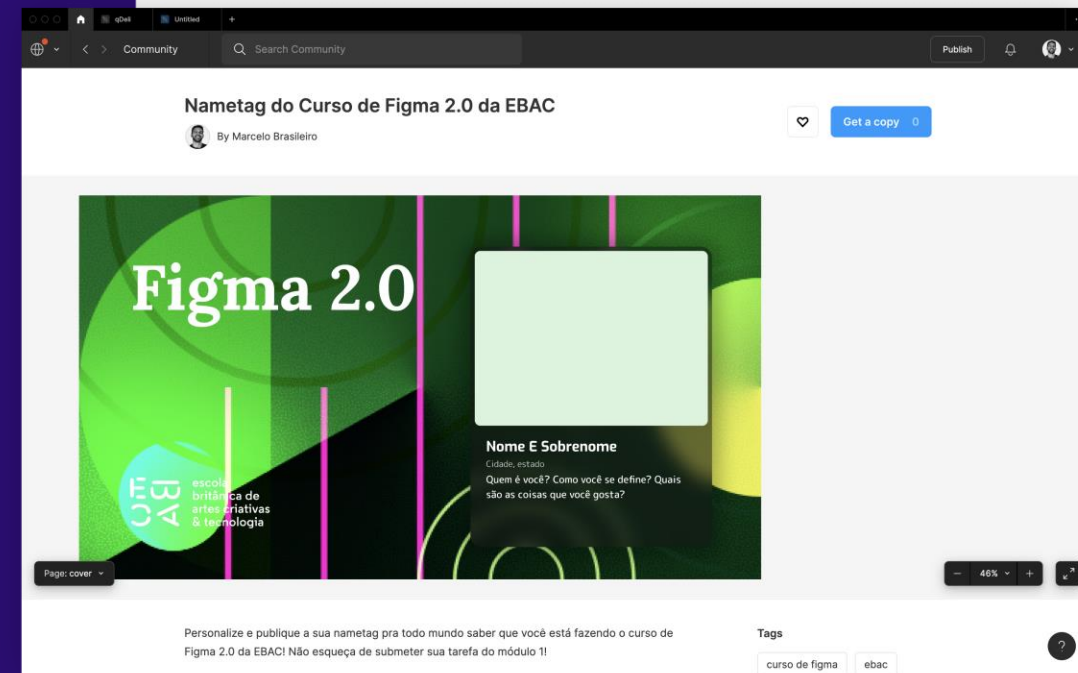
Neste módulo, aprendemos:

- O que é Figma?
- Instalação do Figma e uso na web
- Estrutura de times, projetos, arquivos
- Seletor de contas, drafts e recents
- Community



A entrega deste exercício consiste em:

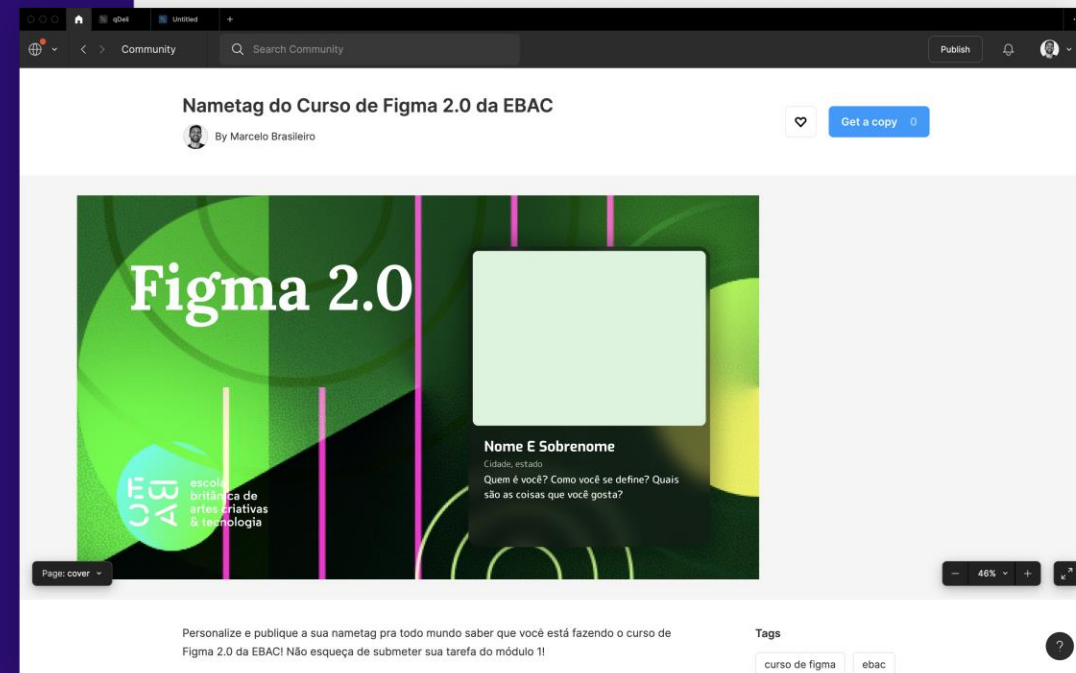
- Criar sua conta no Figma (se você ainda não fez isso)
- Customizar a tag do nosso curso! É só você abrir o arquivo da tag na página "views", inserir suas informações e sua foto no componente principal e apertar o play no canto superior direito. Lembre de compartilhar nas redes. Assim todo mundo vai saber que você está fazendo o curso da EBAC de Figma!



A entrega deste exercício consiste em:

- Link para a edição da tag:

[https://www.figma.com/community/
file/1160244989611528152](https://www.figma.com/community/file/1160244989611528152)



**BOM
EXERCÍCIO!**

