

DESAFIO 30 DIAS

TREINAMENTO

ARQUITETO10K

# CHECK LIST

## DESAFIO 30 DIAS

YASMINE WEISSHEIMER

2021

---

## DESAFIO 30 DIAS

O desafio 30 dias foi criado para você definitivamente começar a usar as suas redes sociais a seu favor.

O mercado e a forma das pessoas consumirem mudou, e se você não está adaptado a isso, o desafio 30 dias veio para te ajudar a se tornar um Arquiteto com presença digital.

Como vai funcionar?

O desafio será diário, separamos tarefas que você deverá fazer todos os dias na sua rede social durante 30 dias. Preparamos um checklist para facilitar o controle das suas tarefas, onde você poderá marcar as tarefas que já foram feitas.

Deste desafio sairá 1 ganhador, que no final irá ganhar um Super Prêmio.

---

## DESAFIO 30 DIAS

Quais são as regras deste desafio:

1. O desafiado deverá tirar um print das informações da sua rede social antes de iniciar e colar em um Word para acompanhar o progresso. (Terá um passo a passo no fim deste PDF mostrando onde encontrar essas informações).
2. Cada semana concluída o desafiado deverá tirar um print das informações após iniciar o desafio e colar no mesmo Word citado acima.
3. Será somado a quantidade de projetos fechado e orçamentos após o início do desafio.
4. Boa Sorte!

**GANHADOR:** Mentoria individual com Yasmine e consultoria para desenvolver projetos a distância com acesso a todos os documentos e processos utilizados no escritório.

# CHECK LIST

## PRIMEIRA SEMANA

### TERÇA-FEIRA

- ☐ Abrir/criar o perfil para o público.
- ☐ Mudar a conta para comercial.
- ☐ Colocar uma descrição na Biografia clara e objetiva. Síntese do que você faz, para quem e qual seu diferencial.
- ☐ Colocar uma foto no perfil nítida, de preferência com um zoom no seu rosto (vista dos ombros para cima).

---

## DESAFIO 30 DIAS

### QUARTA-FEIRA

- ☐ Organizar os destaques como atalhos de informações, as pessoas precisam saber sobre você e seu trabalho.
- ☐ Faça um stories com uma enquete de como vai ser o seu dia.
- ☐ Mostre nos stories o seu ambiente de trabalho.

### QUINTA-FEIRA

- ☐ Faça uma enquete pela manhã nos stories pedindo para os seus seguidores ajudarem você a escolher alguma coisa estratégica.
- ☐ Mostre nos próximos stories o que foi escolhido.
- ☐ Faça um post falando sobre o que foi escolhido.

### SEXTA-FEIRA

- ☐ Fazer uma postagem que desperte desejo no seu seguidor, com legenda explicando qual o problema que foi resolvido. Ex.: projeto
- ☐ Reposte nos stories com CTA. Ex: chame o seguidor para ir curtir/comentar sua postagem.

---

## DESAFIO 30 DIAS

### **SÁBADO**

- ☐ Conta um pouquinho de como vai ser o seu dia. Ex: checklist de tarefas (aparecendo ou não)
- ☐ Abrir uma caixinha de perguntas e pergunte o que as pessoas querem ver no seu perfil.

### **DOMINGO**

- ☐ Mostre um lazer seu e pergunte o que as pessoas gostam de fazer no final de semana. (coloque opções)
- ☐ Poste uma foto sua com legenda. Exemplo: conta um pouquinho da sua história ou como a sua profissão te inspira/transforma.

### **SEGUNDA-FEIRA**

- ☐ Mostre como você se organiza para semana ou algum projeto em andamento.
- ☐ Faça um teste de múltipla escolha nos stories. Ex: coloque os benefícios ao contratar um Arquiteto.

---

## DESAFIO 30 DIAS

### SEGUNDA SEMANA

#### TERÇA-FEIRA

- ☐ Faça um post com 3 dicas que ajude o seu público com uma dor. Ex: como escolher o revestimento do banheiro.
- ☐ Reposte nos stories com um CTA. Ex: chame o seu seguidor para comentar.

#### QUARTA-FEIRA

- ☐ Faça um reels com uma dica (aparecendo ou não)  
Ex: 3 tipos de puxadores que facilitam sua vida no dia a dia. Coloque um CTA no reels para seguirem você.

#### QUINTA-FEIRA

- ☐ Faça uma enquete com sim ou não, de referências que você admira. Ex.: interiores, alguma decoração, objetos, etc.
- ☐ Mostre algum detalhe de um projeto e conte como você pensou nesse detalhe. (aparecendo ou não)

---

## DESAFIO 30 DIAS

### SEXTA-FEIRA

- ☐ Faça um carrossel com 4 tipos de revestimentos para cozinha.
- ☐ Reposta nos stories com um CTA. Ex: chama para curtir o seu post.

### SÁBADO

- ☐ Abra uma caixinha de dúvida de alguma coisa específica. Ex: Qual problema você gostaria de resolver na sua casa.  
(Se não tiver perguntas, faça você mesmo)
- ☐ Responda as dúvidas com exemplos.

### DOMINGO

- ☐ Mostre algo pessoal seu nos stories (hobby, pet, família).



---

## DESAFIO 30 DIAS

### SEGUNDA-FEIRA

- ☐ Faça um stories pela manhã, mostrando a produção de um projeto ou a organização de reuniões com clientes, etc.
- ☐ Pegue um detalhe específico de um projeto, crie um post explicando como foi pensado.

### TERCEIRA SEMANA

### TERÇA-FEIRA

- ☐ Faça um reels com 3 problemas que o Arquiteto pode resolver em uma obra.
- ☐ Faça um post de um projeto antes e depois, com a legenda explicando as mudanças de um projeto para o outro, mostre qual o problema você resolveu.

---

## DESAFIO 30 DIAS

### QUARTA-FEIRA

- ☐ Conte um processo criativo de um projeto nos stories, mostre como chegou naquela ideia, como combinou os materiais e como pensou o layout.
- ☐ Transforme esses stories em um reels.

### QUINTA-FEIRA

- ☐ Faça um carrossel com 5 dicas para repaginar um ambiente da casa. Ex: quarto, sala, escritório, etc.
- ☐ Reposte o post nos stories com CTA. (chamada para alguma ação)

### SEXTA-FEIRA

- ☐ Faça um reels com 5 revestimentos para o piso do lavabo. Coloque um CTA para seguirem você.
- ☐ Reposte nos stories com CTA para seus seguidores assistirem.

---

## DESAFIO 30 DIAS

### **SÁBADO**

- ☐ Mostre nos stories quais são as etapas de um projeto.
- ☐ Abra uma caixinha de dúvidas que o seu público tem para não contratar um Arquiteto. Responda todas com exemplos.

### **DOMINGO**

- ☐ Mostre um pouco do seu domingo para os seus seguidores.
- ☐ Abra uma caixinha para interagir. Ex: Tudo menos trabalho.

### **SEGUNDA-FEIRA**

- ☐ Mostre nos stories a importância de uma imagem realista.
- ☐ Poste um projeto com um detalhe em destaque.

---

## DESAFIO 30 DIAS

### QUARTA SEMANA

#### TERÇA-FEIRA

##### HORA DE APARECER

- ☐ Reels com tendências de mobiliário para sala de estar.
- ☐ Reposte o reels nos stories com CTA para seus seguidores curtirem.

#### QUARTA-FEIRA

- ☐ Visite uma obra/decorado e explique nos stories as soluções que você usou e quais cuidados devem ser tomados.

#### QUINTA-FEIRA

- ☐ Faça um stories contando alguma situação/perrengue que você passou relacionado a algum projeto ou obra.
- ☐ Faça um carrossel com dicas de como combinar as cores com a sua decoração.

---

## DESAFIO 30 DIAS

### SEXTA-FEIRA

☐

Explique a planta de um projeto nos stories, conte como foi pensado, como chegou ao resultado e mostre o projeto em 3D.

### SÁBADO

☐

Poste um projeto seu executado, coloque uma legenda explicando os detalhes e as soluções que você usou.

☐

Abra uma caixinha de dúvidas sobre reforma.

### DOMINGO

☐

Poste uma foto sua em alguma obra em andamento/executada. Coloque uma legenda que inspire seus seguidores.

---

## DESAFIO 30 DIAS

### SEGUNDA-FEIRA

- ☐ Faça de 4 a 8 stories no dia.
- ☐ Abra uma caixinha de perguntas perguntando ao seu público o que impede ele de contratar um Arquiteto.
- ☐ Responda as caixinhas falando nos stories.

### TERÇA-FEIRA

- ☐ Faça de 4 a 8 stories no dia.
- ☐ Faça um reels de 30 segundos de 5 sinais que você está tendo problemas na obra. Coloque CTA para seguirem você.
- ☐ Reposte nos stories para seus seguidores assistirem.
- ☐ Organize seu calendário de postagem da próxima semana, liste algumas dúvidas que você teve nas caixinhas para fazer conteúdo.

**AGORA É COM VOCÊ!**

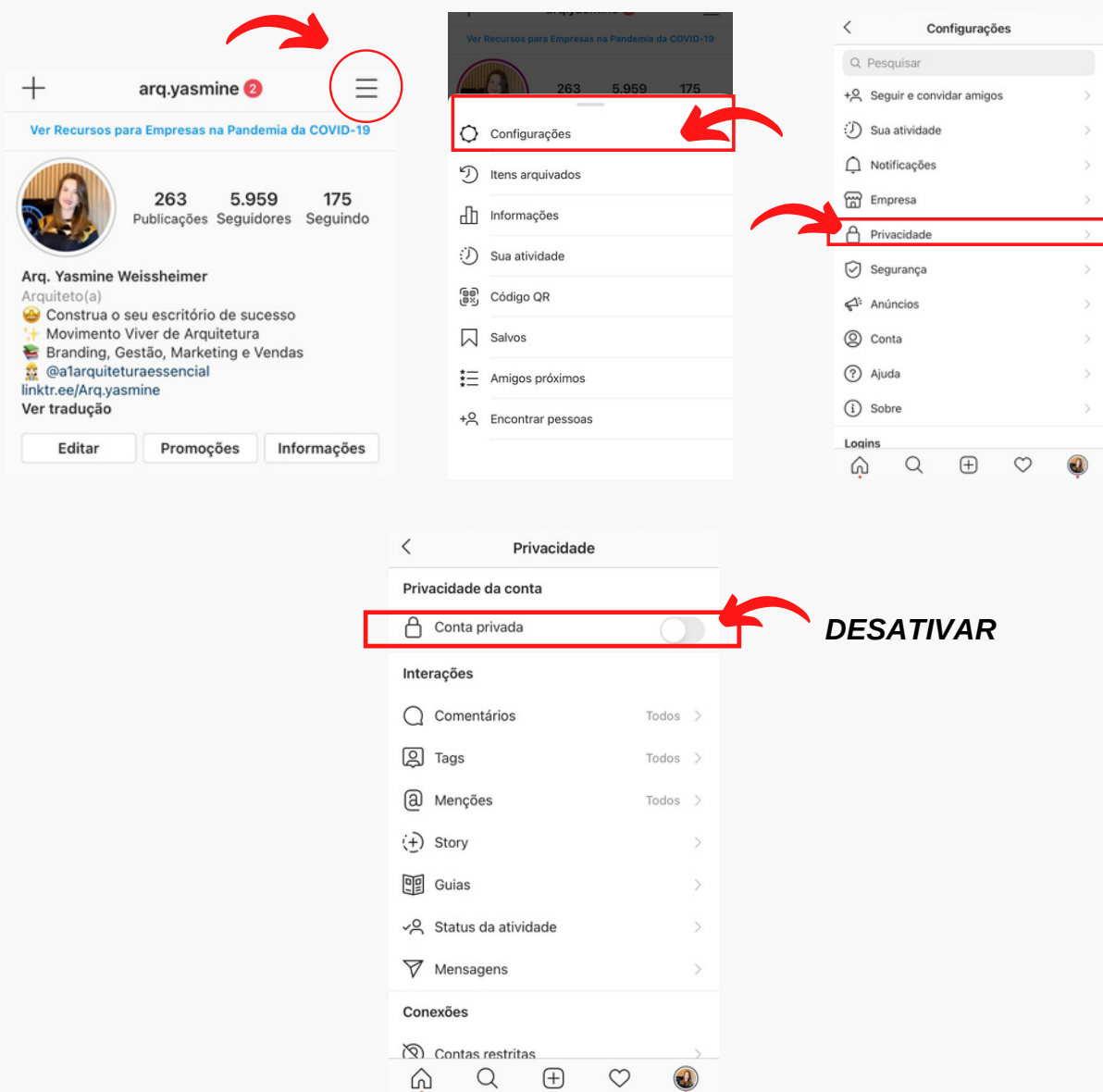
YASMINE WEISSHEIMER

---

# DESAFIO 30 DIAS

## PASSO A PASSO

Como abrir o perfil para o público?

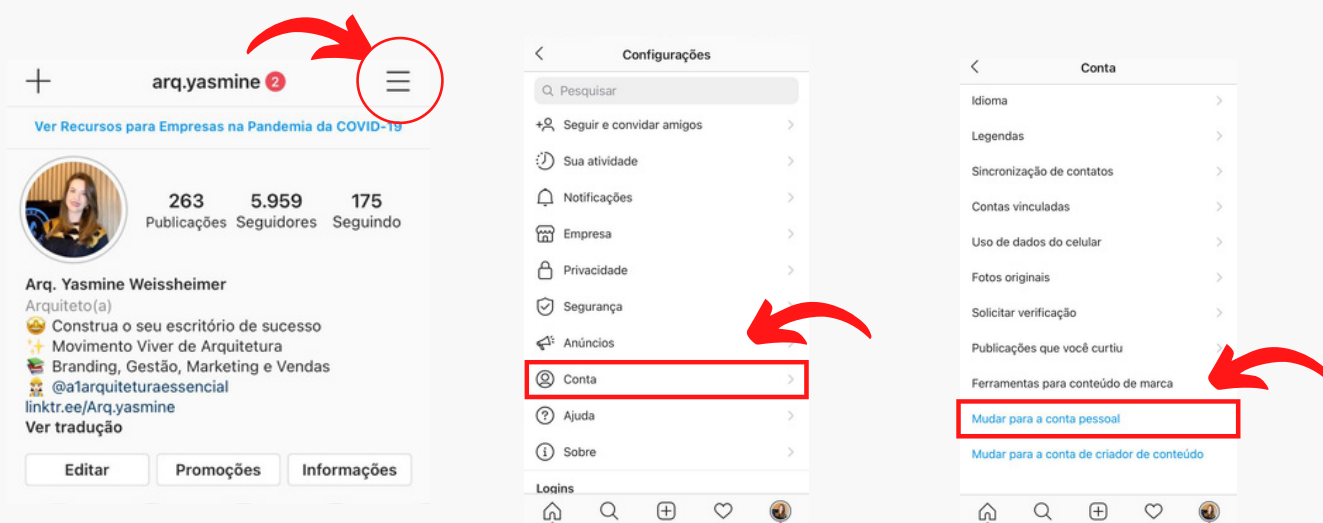


YASMINE WEISSHEIMER

# DESAFIO 30 DIAS

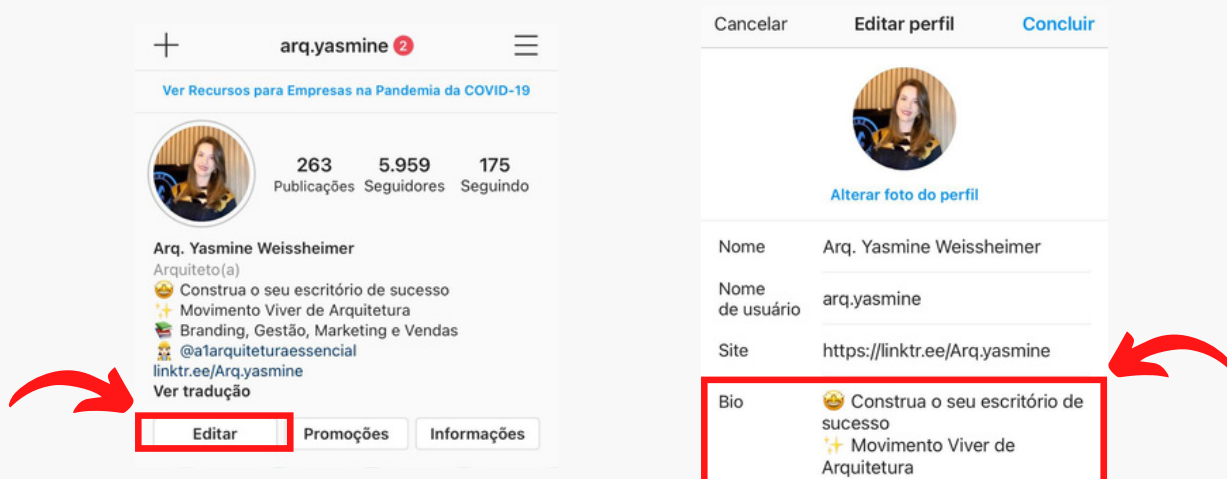
## PASSO A PASSO

Como mudar a conta para comercial?



**MUDAR PARA COMERCIAL**

Como colocar uma descrição na Biografia?



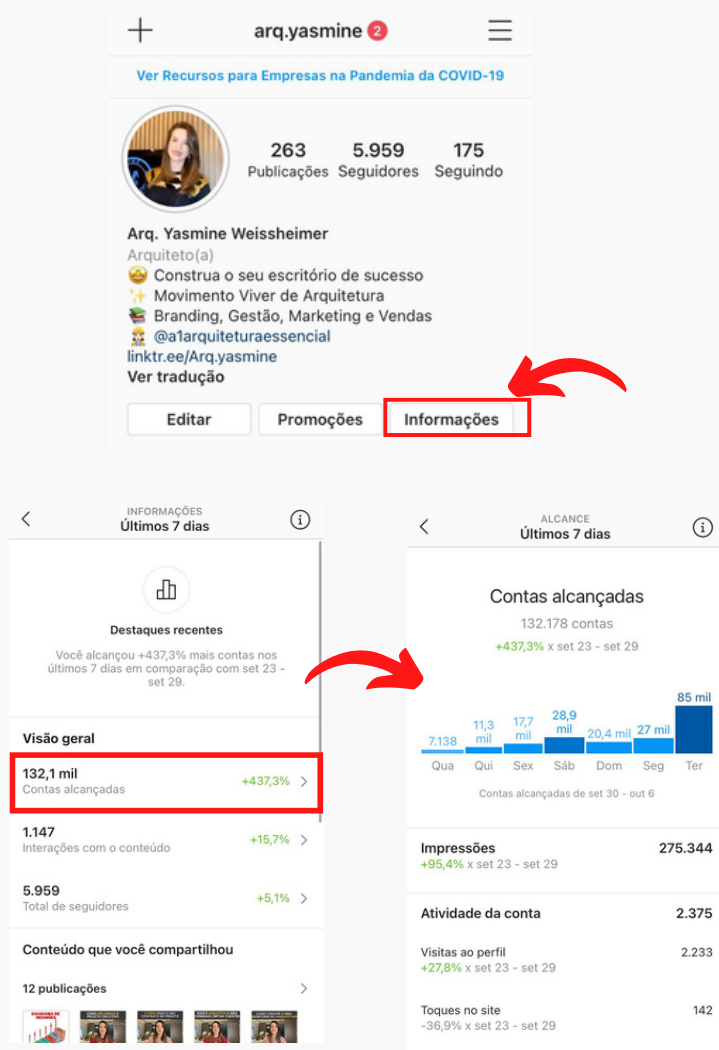
**YASMINE WEISSHEIMER**



# DESAFIO 30 DIAS

## PASSO A PASSO

Onde fica as informações para o print?



Tirar um print a cada sete dias e colar em um Word junto com o print tirado antes do desafio.