

Newsletter #23: O ChatGPT está com problemas?

Essa semana foi repleta de novidades no mundo das IA's.

Mas você não precisa se preocupar, pois separamos tudo aquilo que é útil para você.

Veja **3 coisas** que você vai descobrir hoje:

- 🧩 **Descoberta da semana:** O ChatGPT está com problemas?
- 💧 **Hype da semana:** Gerar vídeos com IA é uma realidade
- 🗣️ **Prompt da Semana:** Lifestyle Design – Organize sua rotina com esse prompt

🧩 Descobertas da semana

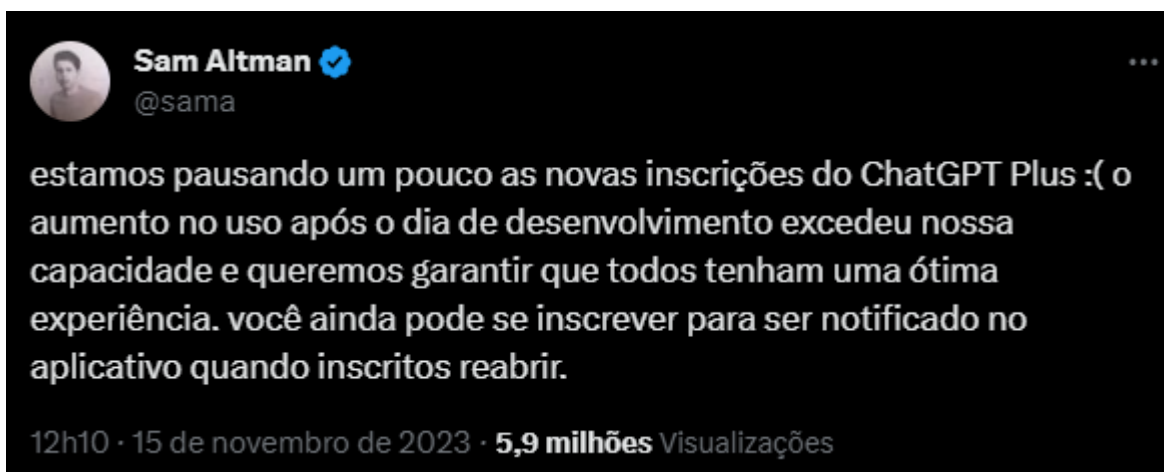
O ChatGPT está com problemas?

Novembro de 2023 marcou um ponto decisivo para a OpenAI, solidificando sua posição como líder no campo da Inteligência Artificial.

O evento DEV DAY, realizado no dia 6, recebeu aclamação global, estabelecendo-se como um evento histórico para a empresa e

sinalizando um futuro promissor devido a muitas novidades anunciadas.

Contudo, 9 dias depois desse marco tão especial, a **OpenAI suspendeu as inscrições do ChatGPT Plus**

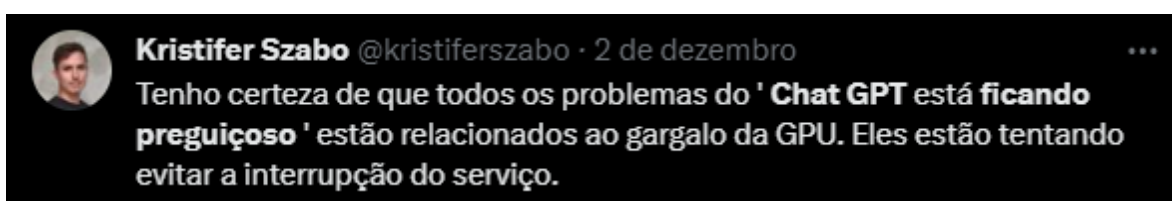


Hoje, só é possível se inscrever em uma lista de espera...



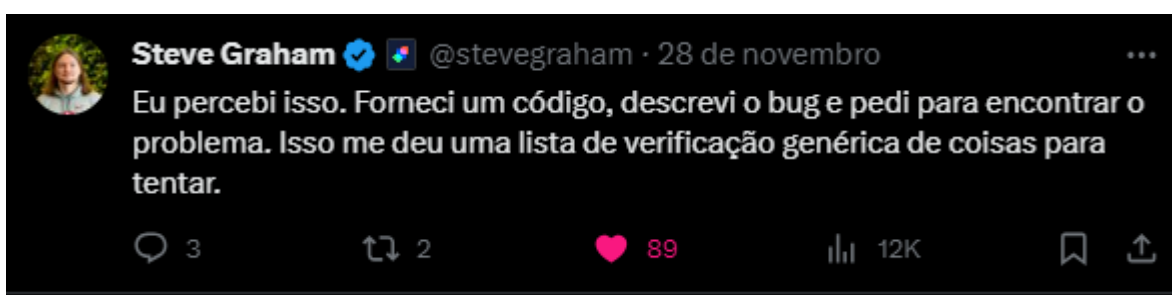
O motivo, segundo a empresa, é que eles não têm capacidade computacional para aguentar a demanda, e por isso tiveram que “dar um tempo”, sem previsões de volta.

Além de já ter fechado as portas para novos usuários, algumas pessoas relatam que, supostamente, a OpenAI **reduziu** a capacidade de “pensamento” do ChatGPT Plus, tentando evitar a interrupção do serviço e deixando o robô “preguiçoso”.

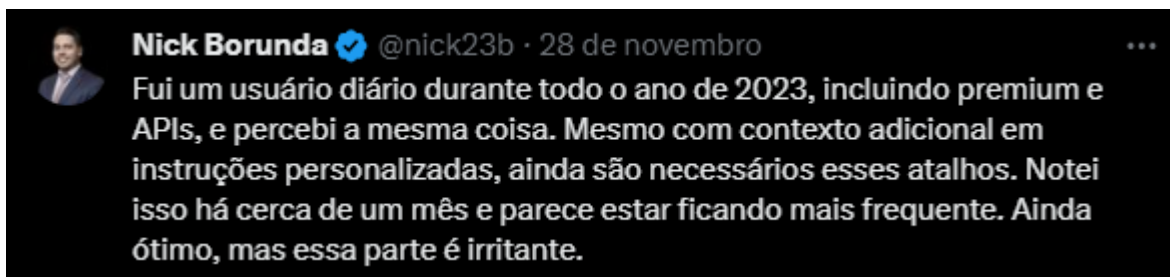


Além disso, algumas pessoas no X (antigo twitter), estão reclamando que a IA não está fazendo o que lhe é pedido.

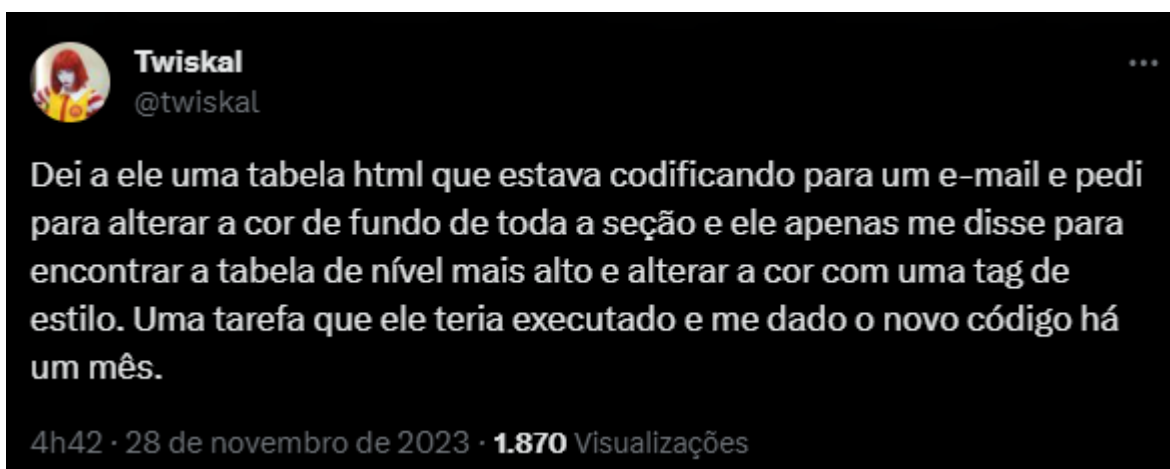
Ao invés de realizar a tarefa, ela está dando instruções de **como fazer**.



Outros usuários relatam que estão **literalmente** pedindo para que ela faça o serviço completo e mesmo assim, não o faz. É preciso ser educado com a IA, pedir “por favor”, e “obrigado”, usando esses atalhos, ela acaba cedendo e realiza o que foi pedido de início.

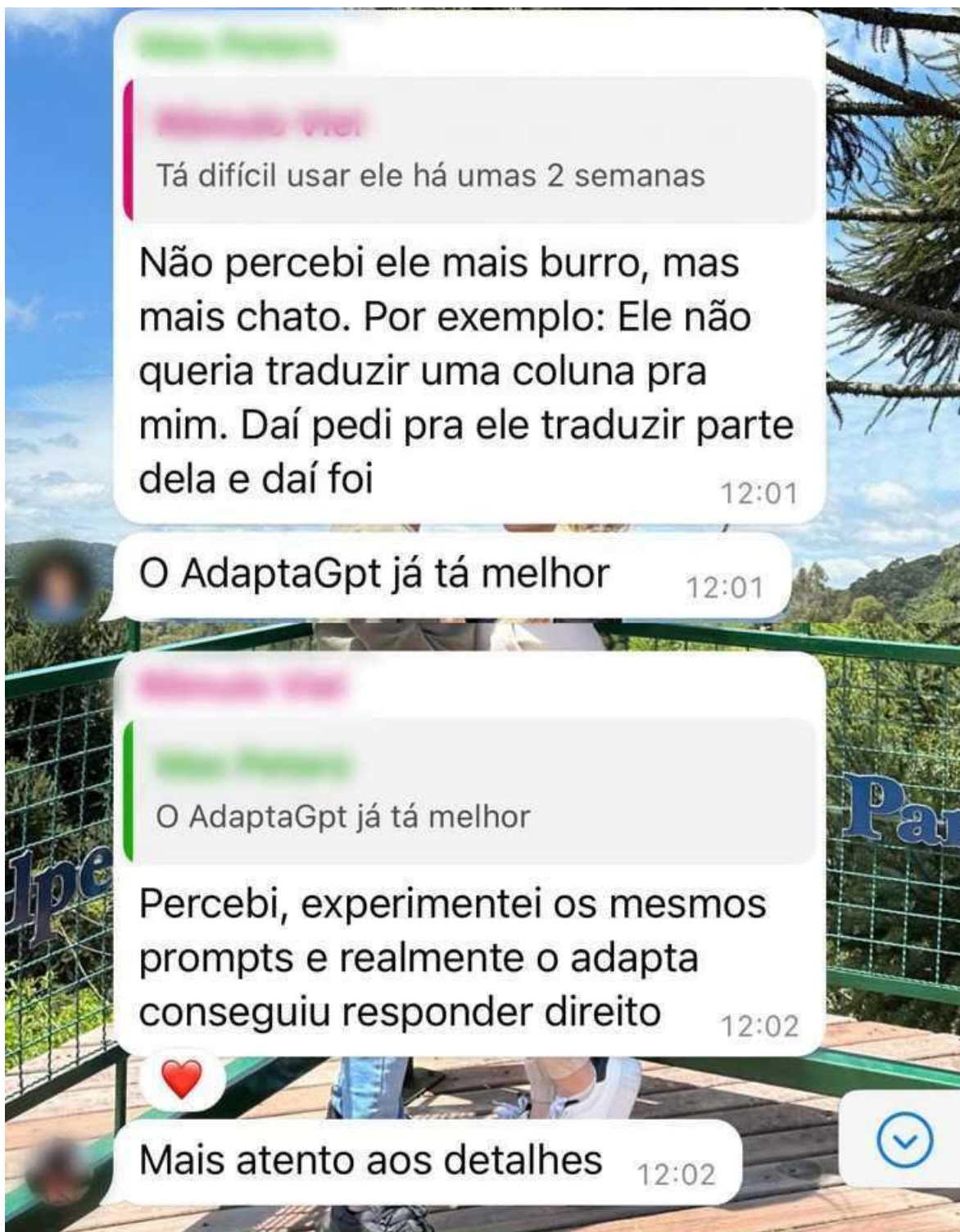


Tipo de coisa, que há um mês não acontecia...



Mas, e no AdaptaGPT?

Alguns alunos já relataram que depois dessas atualizações já testaram dois prompts iguais no ChatGPT e no AdaptaGPT e perceberam respostas melhores na IA da Adapta.



Print enviado por um aluno

Isso se deve principalmente ao fato de que a OpenAI dá mais **prioridade para negócios parceiros que usam a API**, como

é o caso da Adapta, do que para usuários comuns – Já que, em tese, eles requerem menos do poder de processamento do chat do que um negócio que trabalha com ele.

Dessa forma, a OpenAI acaba por oferecer uma estrutura mais robusta para empresas e quem acaba se beneficiando disso são os usuários do AdaptaGPT 😊.

Fizemos um comparativo da resposta, veja só:

<p>Título: "Domine o Futuro da IA: Torne-se um Expert em ChatGPT!"</p> <p>Imagem: Uma combinação de ícones de tecnologia e uma imagem do ChatGPT, indicando inovação e acessibilidade.</p> <p>Texto do Anúncio:</p> <ul style="list-style-type: none">🚀 Entre na era da Inteligência Artificial com o nosso curso abrangente sobre o ChatGPT!🧠 Aprenda a maximizar o potencial do ChatGPT, desde o básico até técnicas avançadas.💡 Curso ideal para iniciantes e usuários intermediários que desejam expandir suas habilidades.✅ Instrutores experientes, exemplos práticos e suporte contínuo.⭐ Transforme sua carreira e negócios com o poder da IA. Inscreva-se agora!"	<p>[Vídeo começa com uma animação intrigante mostrando uma conversa acontecendo entre um usuário e uma IA]</p> <p>NARRADOR: Você já imaginou ter um assistente virtual que entende suas demandas, responde suas perguntas e ajuda a impulsionar seus projetos?</p> <p>[Corta para um usuário sorrindo enquanto digita no computador]</p> <p>NARRADOR: Bem-vindo ao poder do ChatGPT. A ferramenta que está revolucionando a maneira como interagimos com a tecnologia.</p> <p>[Mostra gráficos de crescimento e pessoas trabalhando em conjunto com a IA]</p> <p>NARRADOR: Mas como você pode tirar o máximo proveito dessa inovação? A resposta é simples: com o nosso curso intensivo.</p> <p>[Imagens do curso, com aulas, tutores e exemplos práticos]</p> <p>NARRADOR: "Domine o ChatGPT - O Curso Completo" é sua porta de entrada para não apenas entender, mas também aproveitar ao máximo as capacidades desta poderosa ferramenta de IA.</p> <p>[Aparecem depoimentos de alunos satisfeitos]</p> <p>NARRADOR: Junte-se aos milhares que já estão transformando seus negócios, estudos e vida pessoal.</p> <p>[Tela final com CTA (Call To Action) de forma destacada]</p> <p>NARRADOR: Clique agora para desbloquear o futuro. As vagas são limitadas!</p>
---	--

Aqui pedimos uma copy para um anúncio em vídeo.

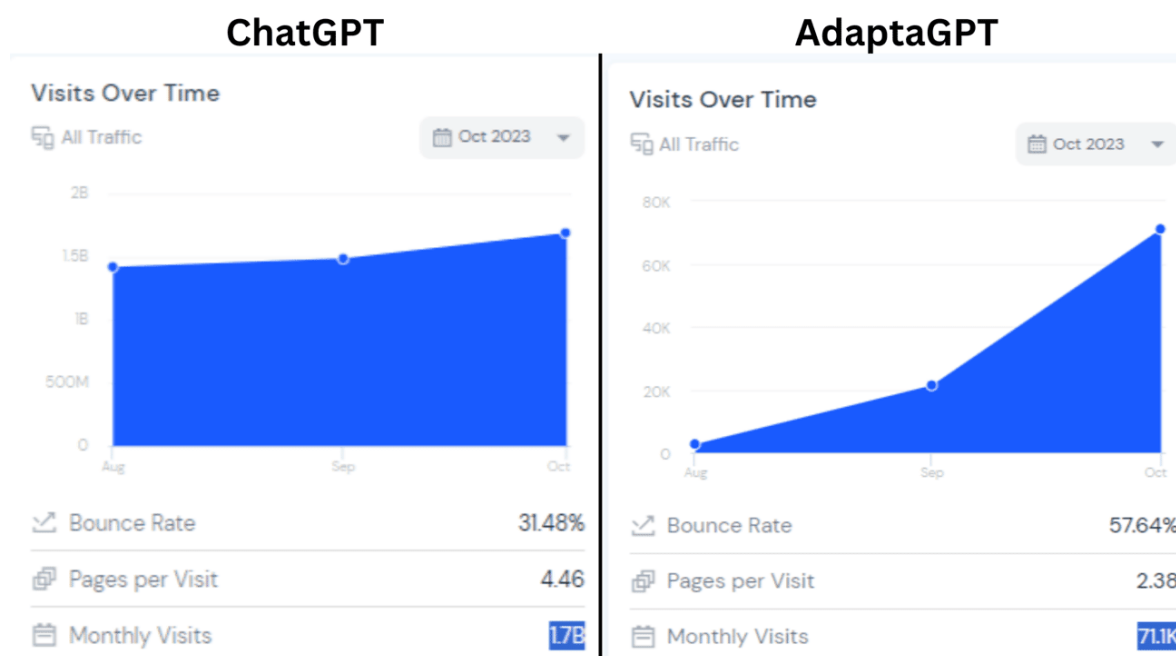
<p>Rotina Diária Sugerida</p> <ul style="list-style-type: none">• 6h00: Meditação e exercício (alternando entre corrida, treinamento de força e yoga).• 7h00: Café da manhã com a família.• 8h00 - 18h00: Trabalho, com intervalos para refeições e desconpressão.• 18h30: Tempo com a família ou atividades pessoais.• 21h00: Leitura.• 22h30: Dormir.	<p>Rotina Diária Sugerida:</p> <ul style="list-style-type: none">• 06:00 - Meditação e exercício (corrida ou treino de força)• 07:00 - Café da manhã com a família• 08:00 - Início do trabalho• 10:30 - Bloco de tempo para interrupções (e-mails, mensagens)• 12:30 - Almoço• 14:30 - Bloco de tempo para interrupções (e-mails, mensagens)• 17:30 - Fim do trabalho e ritual de desconexão• 18:00 - Tempo com a família/atividades das crianças• 20:00 - Jantar• 21:00 - Tempo livre/Leitura• 22:30 - Preparação para dormir
---	---

Nesse caso, pedimos um prompt para ajudar a organizar a rotina.

Um fato que também corrobora para o baixo desempenho do ChatGPT em comparação ao AdaptaGPT é que temos uma

quantidade menor de usuários e acessos por dia, o que sobrecarrega menos os servidores.

Veja a diferença de visitas no mês de outubro:



O ChatGPT tem aproximadamente 1.7 bilhões de visitas mensais (isso é mais que toda a população da China). Enquanto o AdaptaGPT teve 71 mil acessos.

No entanto, mesmo oferecendo uma estrutura mais robusta para as empresas parceiras via API, a OpenAI tem apresentado instabilidades, deixando o serviço fora do ar por algumas vezes, como admitido no próprio site da empresa.

28 de novembro de 2023

Aumento de erros na API e no ChatGPT

Postmortem - [Leia os detalhes](#) em 28

de novembro , 12h05 PST

Resolvido - Este incidente foi resolvido. 28

de novembro , 11h59 PST

Monitoramento – Uma correção foi implementada e estamos monitorando os resultados. 28

de novembro , 11h57 PST

Investigando - Estamos investigando esse problema no momento. 28

de novembro , 11h49 PST

Por isso se algum dia o AdaptaGPT apresentar instabilidade nas respostas, pode não ser culpa nossa... No entanto, estamos sempre colhendo feedbacks e buscando deixar o AdaptaGPT cada vez melhor para que você tenha uma ótima experiência conosco.

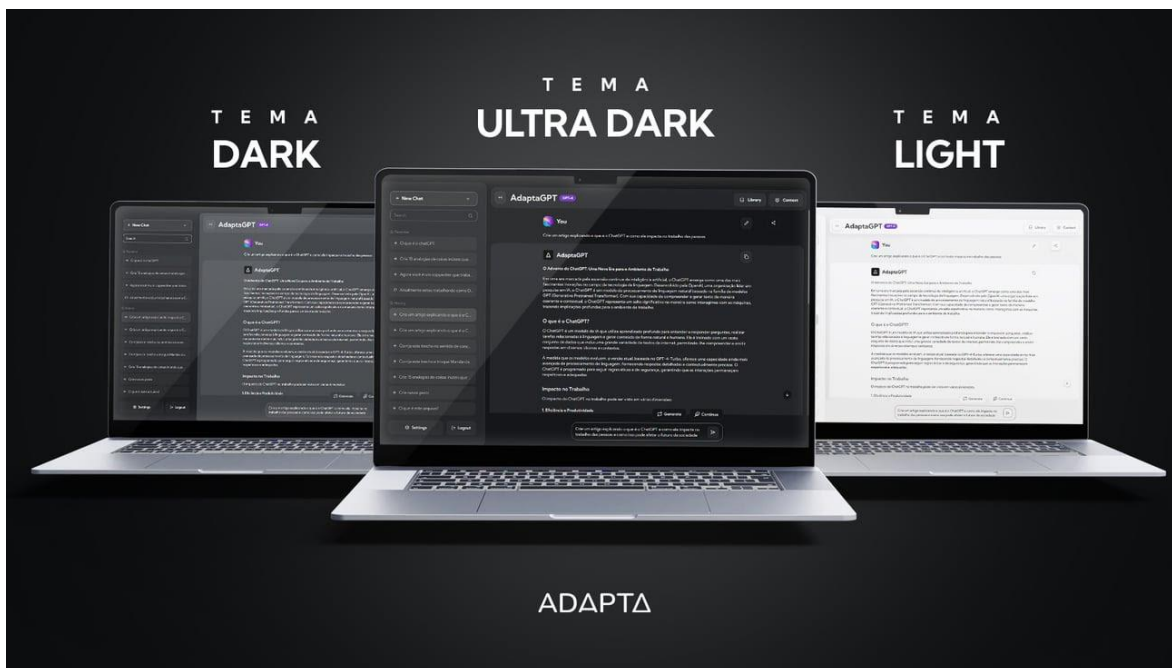
Novidade da Semana

Nessa semana, inclusive, lançamos uma nova versão otimizada do AdaptaGPT.



Agora ficou mais bonito e simples de usar.

Acrescentamos também, a possibilidade de escolher entre três temas que se encaixam melhor para o seu estilo.



Para as próximas semanas estamos explorando a possibilidade de **integração de novos modelos de LLM's no AdaptaGPT**.


O que isso significa?

Queremos trazer novas IAs, concorrentes à OpenAI para que você possa escolher qual modelo quer usar para determinada tarefa, e claro, não ficar à mercê caso a OpenAI se sobrecarregue novamente.

Acompanhe os próximos recursos, lançamentos e o que está sendo desenvolvido neste momento pela nossa equipe dentro do nosso **Roadmap**, [clique aqui](#)

Gerar vídeos com IA é realidade

Na última semana, uma startup com um nome um tanto engraçado publicou um pequeno vídeo de lançamento que causou uma enorme empolgação entre os amantes de inteligências artificiais.



Essa é a Pika AI, a nova e melhor inteligência artificial de vídeo do mundo.

Basicamente sua função é gerar vídeos a partir de texto, de forma simples e rápida, sem que você precise ter nenhum conhecimento na área.


A empresa Pika Labs pela primeira vez revelou seu novo lançamento, o Pika 1.0, que apresenta recursos incríveis e uma qualidade impressionante na criação de vídeos.

A empresa também alimenta uma grande expectativa dos entusiastas de IA, afinal possui em seu quadro de sócios alguns investidores de peso como: Aravind Srinivas (CEO da Perplexity),

Mateusz Staniszewski (CEO da ElevenLabs) e Keith Peiris (CEO da Tome.app).

Segundo informações divulgadas pela empresa, o novo modelo será capaz de gerar e editar vídeos em diversos estilos, como animação 3D, anime, desenho animado e cinematográfico.

Além disso, com poucos cliques, vamos também conseguir manipular arquivos como mudar uma roupa, adicionar novos elementos e até mesmo expandir a tela/proporção do vídeo.



Atualmente, se você for ao site da empresa verá que ela ainda não está disponível ao público, porém fomos atrás e conseguimos um

link especial para que você possa já usar a versão beta hoje mesmo e de graça.

É claro que essa versão beta ainda não possui toda a qualidade prometida na versão 1.0, mas já é um bom lugar para testar algumas criações e ver como ela funciona.

Veja o que criamos:




Prompt: boy, 13 years old, green eyes and brown hair, freckles on cheeks, tall, smiling, medium sized hands, walking in village, walking with dog on a leash



Prompt: a blue light shines in the dark, in the style of chaotic energy, rendered in cinema4d, ethereal, ghostly figures, epic fantasy scenes, lightningwave, fairy

academia, tesseract



Prompt: humanoide cyborg droid being mounted

E essa animação de uma foto:



E para acessar gratuitamente, basta [clicar aqui](#).

Ao clicar no link você será direcionado para o aplicativo discord, lá basta criar uma conta grátis, entrar no canal da ferramenta, acessar o canal *generate* com o comando */create* e começar a criar seus vídeos.

🌀 : quando for usar um prompt nela, prefira usar em inglês, pois a IA apresenta melhores resultados. Use o google tradutor para te ajudar

🌀 🌀 : a funcionalidade da versão beta dessa IA se assemelha muito à ferramenta de imagens midjourney, então, se quiser aprender como usar o discord e aprender elementos de criação para inserir em seus vídeos, assista nosso curso Masterizando Imagens com IA, [clikando aqui](#).

Prompt da Semana

Lifestyle Design: Organize sua rotina com esse prompt

Quanto mais o tempo passa, mais responsabilidades recebemos.

Às vezes podemos pensar em desistir e jogar tudo para o alto, mas sabemos que não é possível fazer isso.

Pensando nessa dor, criamos um prompt que pode te ajudar a ter saúde física, mental, tempo com família e produtividade elevada, organizando sua rotina, através do Lifestyle Design.

Quero que crie um plano de ação para organizar minha rotina, ele precisa ser bem formatado para que eu consiga ter saúde física, mental, tempo com a família e uma produtividade elevada. Abaixo estão todas as informações que você precisa.

Objetivos de Saúde e Fitness: [Objetivos específicos (ex.: perder peso, ganhar massa muscular, melhorar a resistência);

Condições ou limitações de saúde; Atividades físicas atuais, frequência e satisfação.]

Alimentação: [Dieta atual e metas nutricionais; Restrições e preferências alimentares; Interesse e disponibilidade para culinária versus refeições prontas/serviços de entrega.]

Saúde Mental e Bem-estar: [Técnicas atuais para o bem-estar mental; Desafios emocionais ou psicológicos enfrentados; Experiências com meditação, yoga ou outras práticas.]

Família: [Tempo desejado para dedicação exclusiva à família; Atividades favoritas em família; Informações relevantes sobre os filhos e compromissos familiares.]

Trabalho e Produtividade: [Profissão, horário de trabalho e local (em casa ou escritório); Metas de produtividade e ferramentas de rastreamento; Desafios de produtividade a serem abordados.]

Hobbies e Interesses Pessoais: [Hobbies atuais e interesses a desenvolver; Tempo disponível e desejado para estas atividades.] Rotina atual: [Descrição da rotina diária, com horários de sono e trabalho; Aspectos da rotina que precisam de melhoria.]

- Caso sinta necessidade de adicionar informações adicionais que não se enquadrem nas categorias fornecidas, sinta-se à vontade para fazê-lo ao final.
- Sua honestidade é crucial para a eficácia do plano de ação que será desenvolvido.
- Seja o mais específico possível, fornecendo detalhes e exemplos concretos.

Baseado nas informações fornecidas e buscando um equilíbrio entre saúde, bem-estar, tempo em família e produtividade, aqui está um plano de ação detalhado para organizar sua rotina:

Plano de Ação para uma Rotina Equilibrada

Saúde e Fitness:

1. **Treino de Força:** Integre dois dias de treinamento de força no seu horário, focando em exercícios de baixo impacto para proteger seu joelho. Consulte um fisioterapeuta ou personal trainer para criar um plano de treino adequado. Idealmente, isso pode ser encaixado às terças e quintas à tarde, após o trabalho, antes de ir para casa.
2. **Acompanhamento Profissional:** Considere marcar consultas mensais com um nutricionista para revisar e ajustar suas metas nutricionais conforme necessário.
3. **Monitoramento:** Use um rastreador de atividades para monitorar sua progressão de peso e condicionamento físico, incentivando a continuidade e ajustes no regime de treino e dieta.

Rotina Diária Sugerida:

- 06:00 – Meditação e exercício (corrida ou treino de força)
- 07:00 – Café da manhã com a família
- 08:00 – Início do trabalho
- 10:30 – Bloco de tempo para interrupções (e-mails, mensagens)
- 12:30 – Almoço
- 14:30 – Bloco de tempo para interrupções (e-mails, mensagens)
- 17:30 – Fim do trabalho e ritual de desconexão
- 18:00 – Tempo com a família/atividades das crianças
- 20:00 – Jantar
- 21:00 – Tempo livre/Leitura
- 22:30 – Preparação para dormir

Você ainda pode expandir em cada tópico para receber dicas mais específicas como por exemplo, um treino de academia personalizado para o seu objetivo.

Se quiser ver o resultado completo do nosso exemplo: Roberto, presidente de uma empresa há 15 anos, duas filhas, casado, e hoje tem 42 anos de idade. É só [clique aqui para ver a resposta completa](#).

Você pode ver como construímos o prompt para posteriormente aplicar as mesmas coisas no seu.

🔗 Ferramenta Útil da Semana

Essa ferramenta vai substituir o Canva?

Antes, para editar uma foto ou fazer um design você precisava de um bom computador e dominar ferramentas complexas como o Photoshop.

Agora, você pode simplesmente **assinar o Canva** e começar a criar de qualquer lugar, mesmo com o seu celular, utilizando suas novas ferramentas de IA... O único problema é que elas custam R\$34,90 por mês.

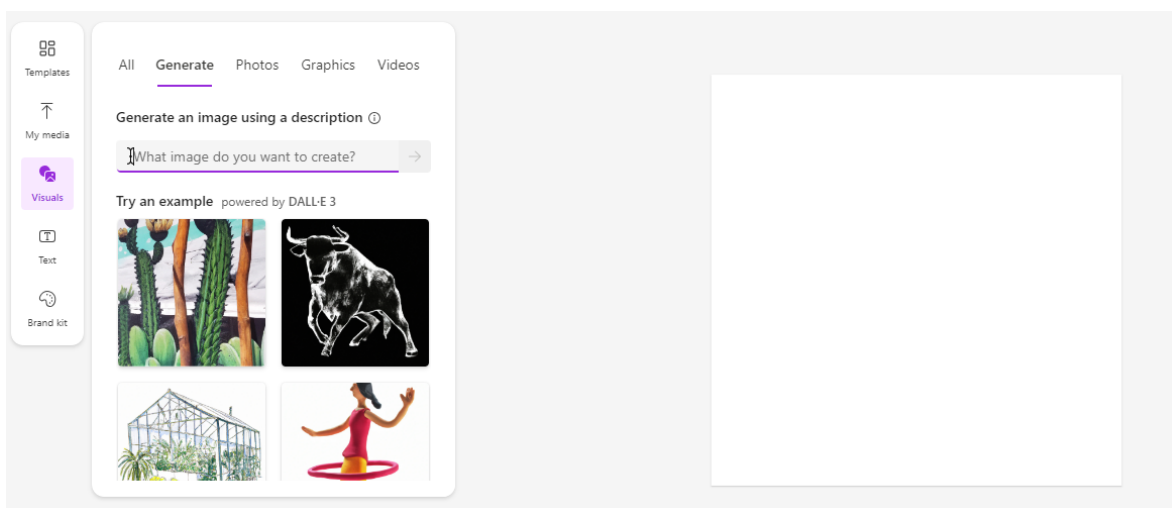
No entanto agora existe uma novidade que pode resolver esse problema: o **Microsoft Designer**

Com ele você pode ter acesso a uma experiência de design semelhante a do Canva Pago e potencializada com IA, **totalmente grátis.**

Aqui vão alguns testes que fizemos de maneiras práticas para você usá-la 😊

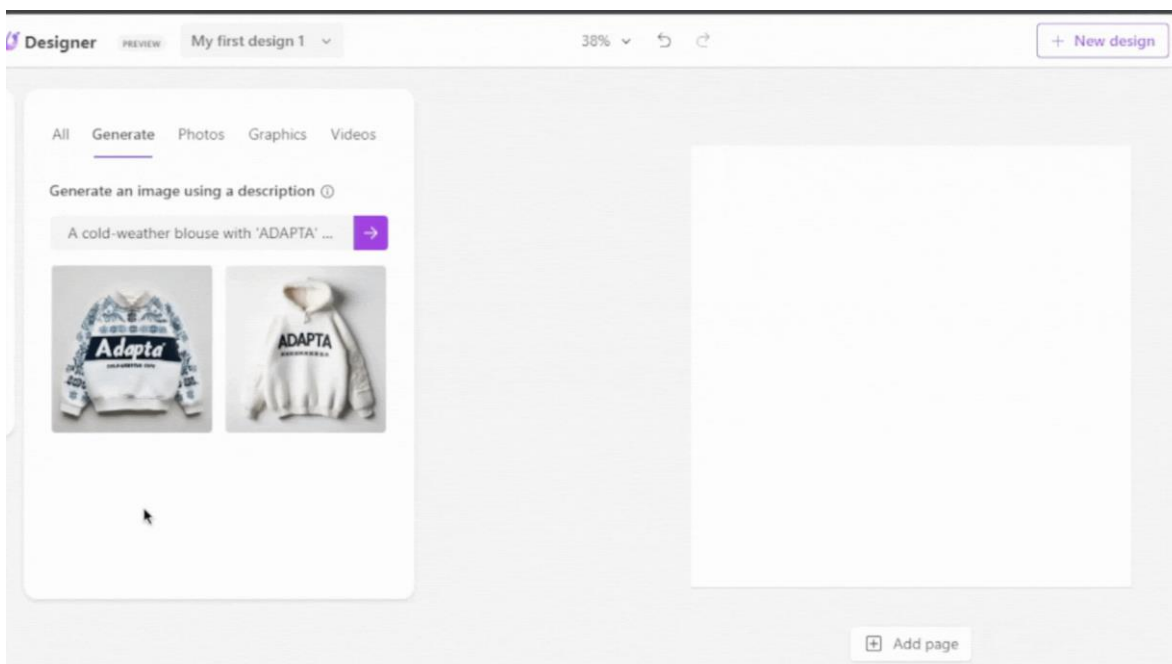
Gerador de imagens

Essa funcionalidade tem como base o DALL-E3, mesma tecnologia criada pela OpenAI.



Uma coisa legal, é que, enquanto estamos editando o nosso projeto, podemos criar uma imagem para ser a base ou complementá-lo.

Isso agiliza muito a criação, pois, **não precisamos sair do editor** para encontrar a imagem que queremos, é só digitar e enviar, em segundos as imagens serão geradas.

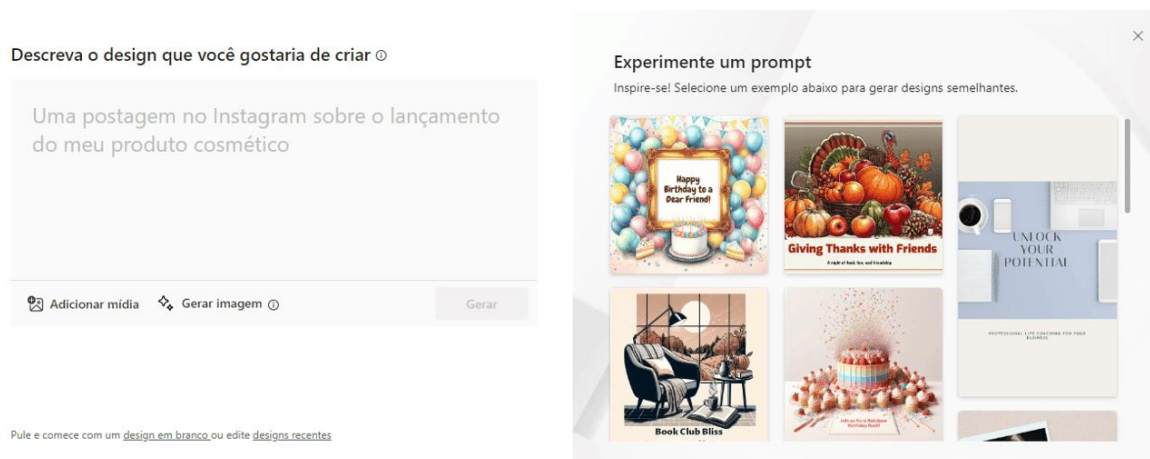


Dica: Outra coisa **muito importante** dessa ferramenta, que julgamos ser uma “falha” que pode em breve ser consertada é que através dele podemos gerar imagens infinitas.



Criador de design

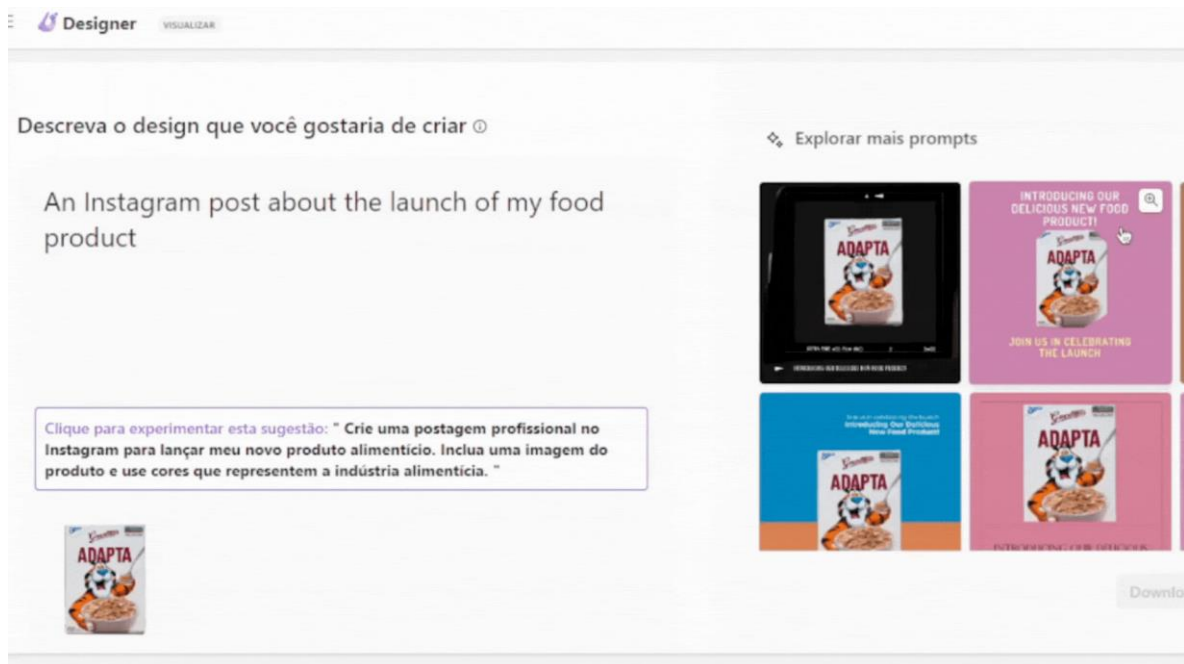
Essa função é onde podemos gerar “templates” com IA, para nossas artes, ou simplesmente ter ideias de onde começar. Algo que pode ser facilmente editado depois.



Para criar esse design, você tem três opções:

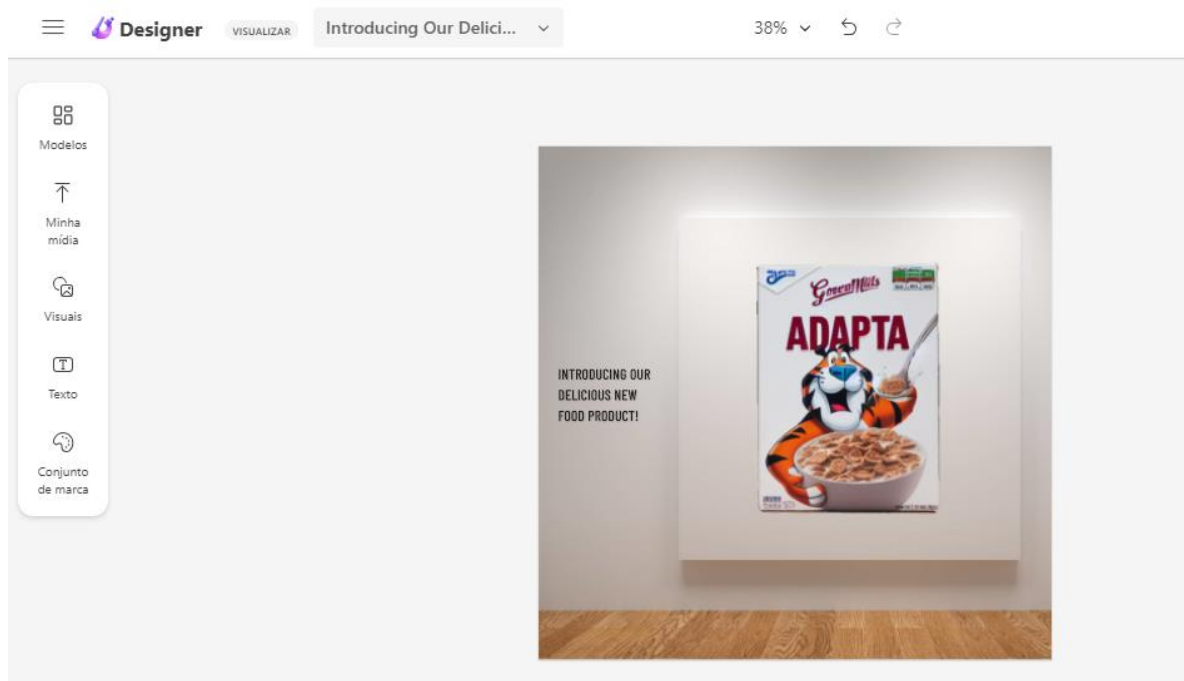
- 1 – Enviar somente o prompt
- 2 – Prompt + Adicionar mídia do seu computador ou celular
- 3 – Gerar imagem + prompt

Usamos a segunda opção, e esse foi o resultado:



Se nenhuma opção te agradou, você pode clicar em “gerar” novamente.

Depois é só selecionar o que você gostou e será direcionado para uma tela familiar, onde pode editar qualquer elemento.



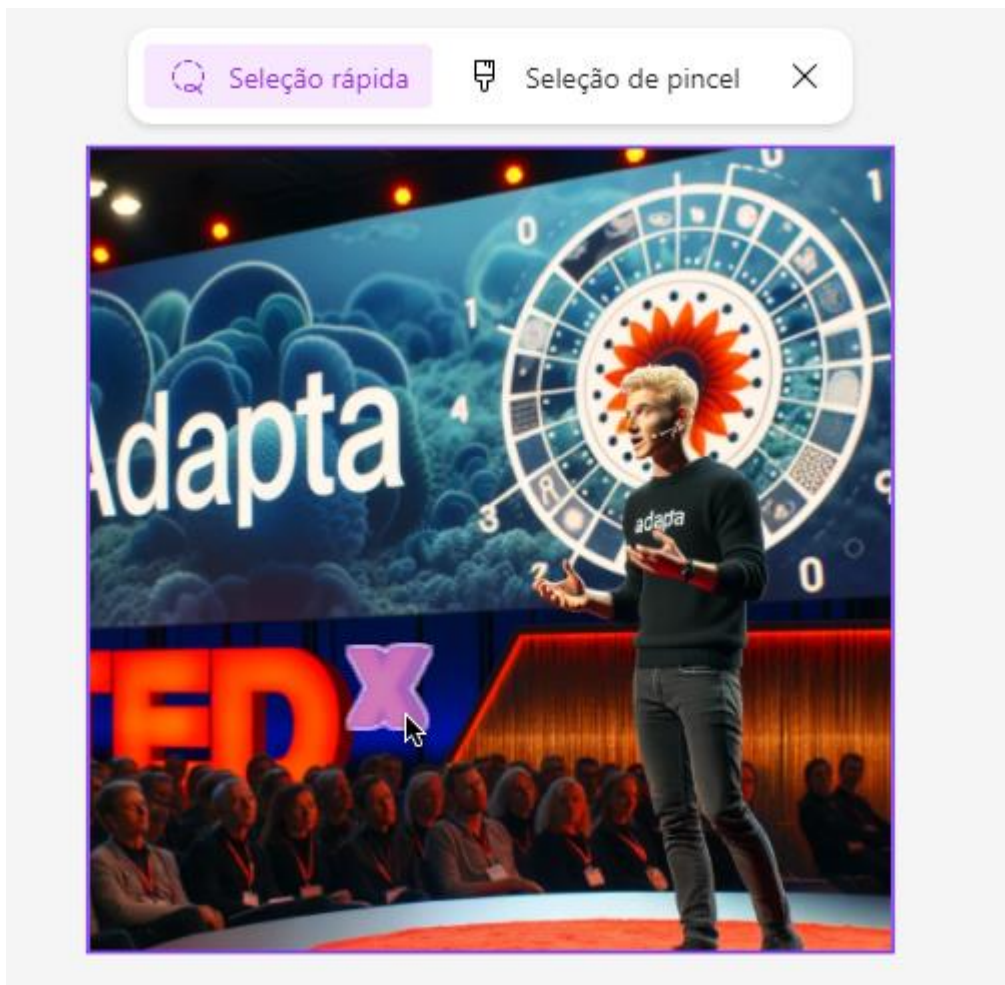
Apagamento generativo

Podemos remover qualquer coisa do fundo das nossas imagens.

Ela pode ser muito útil quando você tira uma foto que acha muito boa, porém tem pessoas atrás. 🤖

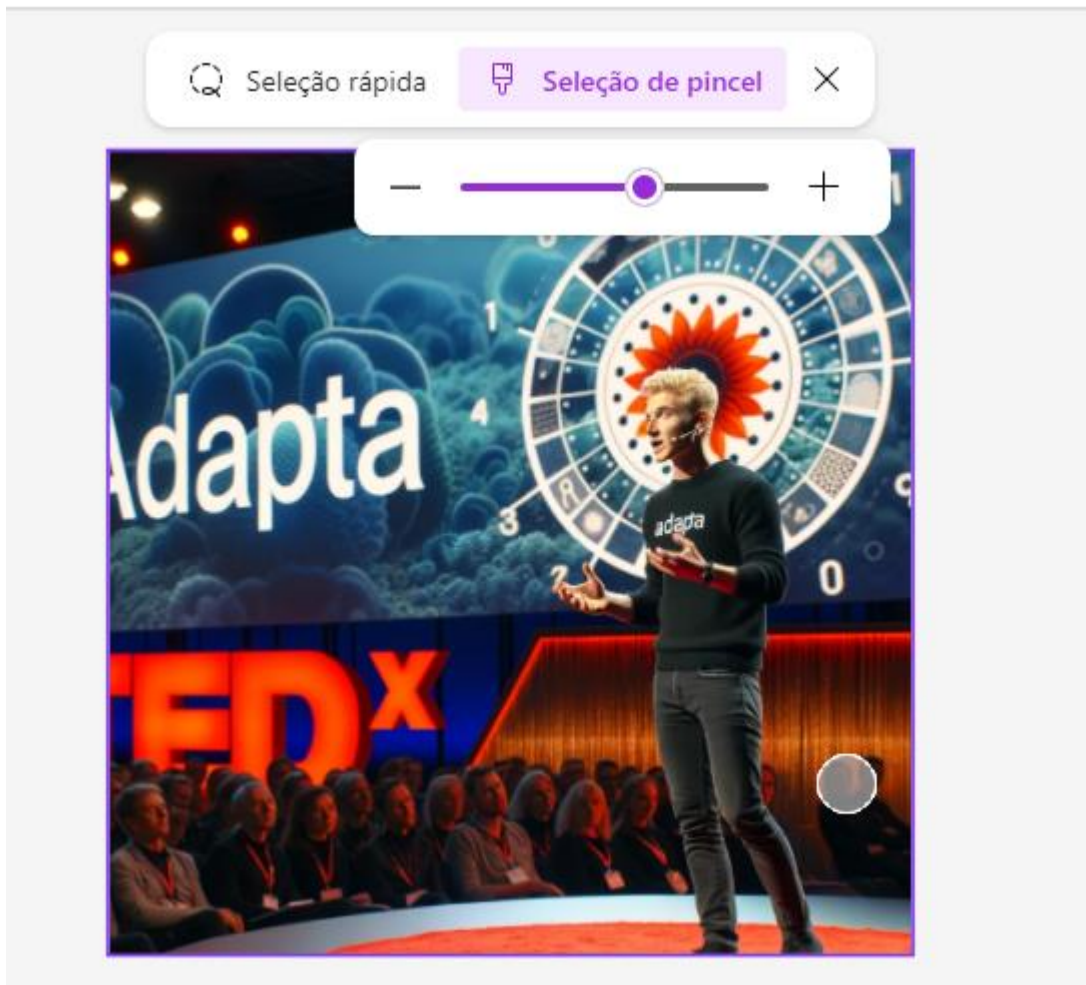
E aqui temos duas opções:

A primeira, é a “seleção rápida”



A IA entende o que é um elemento, e você pode simplesmente selecionar ele para apagar.

A outra função é a “seleção de pincel”, que você precisa “marcar” onde quer apagar, podendo alterar o tamanho do pincel.



E esse foi o resultado:



Note como a IA completou o fundo onde o objeto estava antes, permitindo movê-lo sem problemas de ficar um “buraco” na imagem. Algo que acontece quando é feito um recorte direto.

Fizemos um teste mais ousado: remover o apresentador da imagem acima, vamos ver como a IA vai se comportar...



Não ficou 100%, mas ela disfarçou bem. E com o tempo, mais investimento, irá ficar ainda melhor.

Vale a pena usar o Microsoft Designer?

Se você usa o Canva gratuito, o Microsoft Designer com certeza é uma opção, pois tem praticamente todas as funcionalidades e algumas até melhores que a do próprio Canva Pro.

Você pode descobrir mais sobre o Microsoft Designer, [clikando aqui](#).

Aula da semana pra você

Mais conhecimento com menos tempo

Nesta aula, **Max Peters, CEO da Adapta**, vai te ensinar duas técnicas para resumir vídeos no youtube.

Um dos principais lugares para se educar é o YouTube. Ele é perfeito para encontrar informações soltas e específicas sobre qualquer assunto.

Ter esses resumos vai facilitar seu aprendizado e a checar as informações que você acabou de aprender.

[Clique aqui para assistir](#)

resumir.tech

Conecte-se Compra Premium

Resumo do **GRANDE RESET: Use IA para construir riqueza e FIQUE À FRENTE DE 99% DAS PESSOAS** | Peter Diamandis e Salim Ismail

Tudo é um resumo gerado por IA. Pode haver imprecisões. - [Resuma outro vídeo](#) - [Adquira o Summary.tech Premium](#)

00:00:00 - 01:00:00

COMO RESUMIR VÍDEOS NO YOUTUBE

hará o maior papel na construção das próximas ar com casos de uso específicos, como aumentar ade, curiosidade e diversão na adoção dessas pontando que o desenvolvimento da IA é apresenta a possibilidade de oportunidade para

01:00:00 - 02:00:00

02:00:00 - 02:15:00

Max Peters, Peter Diamandis e Salim Ismail discutem várias maneiras pelas quais as empresas podem aproveitar a autonomia para se tornarem mais eficientes e bem-sucedidas. Os palestrantes também discutem os desafios da implementação dessa metodologia em estruturas corporativas tradicionais e a importância da

ADAPTA

Max Peters
CEO Adapta

🤖 **Agora você está atualizado!**

Esperamos que você tenha aproveitado nosso resumo das notícias de IA mais relevantes.

Continue acompanhando nossas newsletters para ficar atualizado sobre as últimas tendências e inovações no mundo da inteligência artificial.

Até a próxima semana!