




Newsletter #21:

Reviravolta na OpenAI?

Essa semana foi repleta de novidades no mundo das IA's.

Mas você não precisa se preocupar, pois separamos tudo aquilo que é útil para você.

Veja **3 coisas** que você vai descobrir hoje:

-  **Descoberta da semana:** Como se destacar em uma entrevista de emprego na era das IAs?
-  **Hype da semana:** Nova IA do Chrome foi lançada. Entenda como ativá-la para melhorar suas pesquisas.
-  **Prompt da Semana:** Como encontrar um presente memorável para qualquer ocasião.

Descobertas da semana

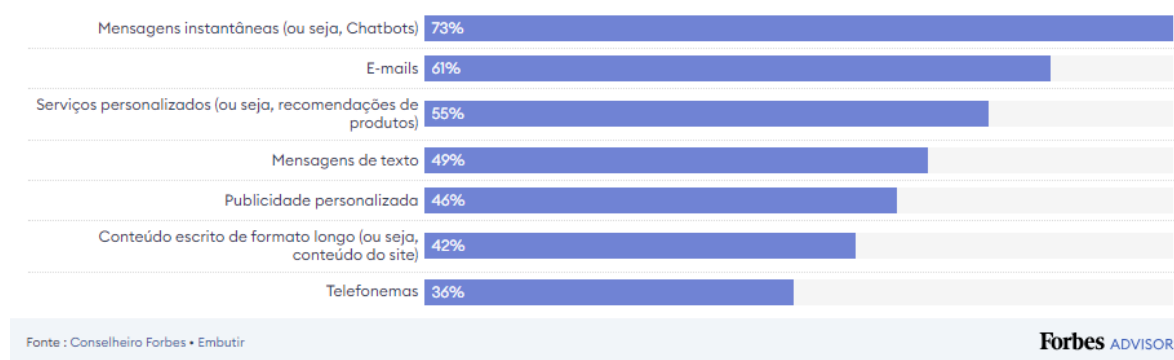
Como as empresas usaram IA em 2023?

À medida que exploramos o futuro dos negócios, a inteligência artificial tem se destacado cada dia mais como uma **ferramenta indispensável** para o crescimento e eficiência empresarial.

De acordo com pesquisa da Forbes Advisor, feita com 600 empreendedores, podemos notar que diversas empresas já estão colhendo os benefícios da IA em áreas cruciais como atendimento ao cliente e segurança cibernética.

Melhorando assim a eficiência, economizando tempo e diminuindo custos.

IA para melhorar a experiência do cliente



Esse ano, os chatbots com IA estão redefinindo o que conhecemos sobre atendimento ao cliente.

De acordo com a pesquisa 73% dos empresários entrevistados, usam ou planejam usar IAs nesse processo.

Além disso, 61% que fizeram parte da pesquisa, já utilizam para otimizar e-mails.

Algumas empresas também estão aproveitando a IA para conteúdo escrito, como textos de sites, redes sociais (42%) e publicidade personalizada (46%).

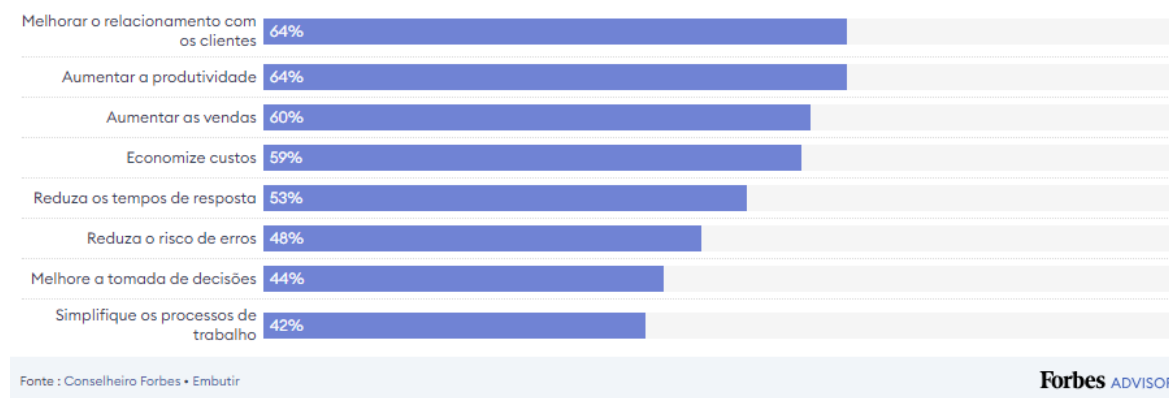
Somadas, essas ações estão tornando cada ponto de contato com o cliente uma jornada **mais leve, eficiente e cativante**.

A maioria dos proprietários espera que a IA tenha um impacto positivo em seus negócios

Num cenário onde a inovação é a direção do sucesso, grande parte dos donos de negócios considera que a inteligência artificial será vantajosa para suas empresas.

Cerca de 64% dos entrevistados antecipam que a IA vai aprimorar as interações com clientes e elevar a eficiência operacional, e 60% acreditam que ela vai acelerar o aumento das vendas.

Além disso, há uma expectativa entre as empresas que a IA contribua para a redução de despesas (59%) e para otimização de fluxos de trabalho (42%).



O que você pode aprender com isso para 2024?

Esse é o momento para explorar como a IA pode servir no trabalho, não apenas para melhorar a eficiência mas também para inovar na forma como você utiliza a ferramenta no dia a dia.

Com o **equilíbrio certo entre tecnologia e humanização**, sua operação não apenas sobreviverá, mas prosperará na nova era digital que está emergindo.

E se você estiver afim de entrar no mercado, olhar para esses pontos podem ser de grande destaque e importância, seja para começar a empreender com IAs, ou para ocupar postos de trabalho com essa nova habilidade.

💡 E para te ajudar ainda mais em 2024, responda pra gente: o que mais você gostaria de aprender no universo das IAs?

Vamos analisar todas as respostas e as melhores podem virar novos cursos ou aulas no futuro.

💧 Hype da Semana

O CEO da OpenAI foi demitido?

Na última sexta-feira (17/11/2023), fomos surpreendidos com uma notícia inesperada da empresa criadora do ChatGPT, a OpenAI.

O conselho de administração da empresa anunciou a demissão de Sam Altman, um dos fundadores da empresa, e também a remoção

de Greg Brockman do conselho (co-fundador da empresa com Sam).

A saída de ambos segue em processo de revisão deliberativa. Porém, no comunicado de demissão, uma frase se destacou: *“O conselho não confia mais em sua capacidade de continuar liderando a OpenAI”*.

Concluíram que Sam não era consistentemente sincero nas suas comunicações com o conselho, prejudicando a sua capacidade de exercer as suas responsabilidades.

Depois da saída de Sam e Greg, muitos funcionários da empresa tomaram partido e ficaram do lado dos dois, postando homenagens no X (antigo Twitter) e alguns também ameaçando deixar a empresa...

Juntamente com o comunicado, a OpenAI revelou que Mira Murati, CTO da OpenAI, **atuaria como CEO interina**, até que a situação fosse tranquilizada.

No entanto, Mira também saiu em defesa de Sam e Greg e apesar dela ainda continuar na OpenAI como CTO, o cargo de CEO (pelo menos até o momento) foi passado para Emmett Shear, co-fundador da Twitch – plataforma de lives adquirida pela Amazon.

E quanto a Sam e Greg? Ambos foram anunciados pelo CEO da Microsoft como novos contratados da empresa.

E detalhe: A Microsoft é dona de boa parte da OpenAI, o que significa que eles ainda trabalharão juntos com seus antigos colegas 😊

Aguardamos as cenas dos próximos dessa história digna de filme...

Mas, tem alguma coisa que podemos aprender disso tudo?

Uma coisa que se destacou para muita gente nessa história toda é a força de influência que Mira Murati detém dentro da OpenAI...

Durante toda a “confusão” ela foi o principal meio de união entre os co-fundadores Sam, Greg, Ilya e o restante dos funcionários da OpenAI...

Isso se deve ao fato de que Mira detém um papel essencial da equipe de liderança da OpenAI há cinco anos, e foi crucial em estabelecer a organização da empresa e a inovação para chegar a patamares globais que se encontram hoje.

E o interessante, é que há cerca de um mês, ela, pela primeira vez, compartilhou a público alguns ensinamentos sobre sua jornada para criar uma das empresas mais importantes da atualidade.

1 – O tédio é um motivador muito poderoso

Artistas, cientistas e empreendedores geralmente são indivíduos que se entediam facilmente.

Um erro comum quando se trata do tédio é querer fugir desesperadamente dele e ocupar a mente com tarefas a qualquer custo, porém, esse estado de humor, tem ligação direta com a criatividade e é crucial para pessoas bem sucedidas.

Já percebeu que quando estamos tomando banho, ou lavando a louça, algumas ideias simplesmente fluem?

É justamente por que em períodos como esse o cérebro não tem contato com distrações, possibilitando maior fluxo de pensamentos.

Logo, as ideias criativas têm mais probabilidade de aparecer.

A necessidade urgente de se livrar do tédio atrapalha o momento de descanso do cérebro, sobrecarregando-o e afastando ideias criativas.

Por isso, use o **Período do Tédio** e permita-se ficar quieto por algum tempo, reflita sobre a vida, objetivos e desejos. Não é necessário se manter ocupado o tempo todo.

2 – Como fazer com que pessoas trabalhem juntas na mesma direção?

Um líder precisa constantemente inspirar, engajar e desafiar a equipe.

Mas isso só é possível tendo uma missão e visão claras.

Missão: é a declaração que define o propósito e o foco principal no presente, orientando suas atividades e prioridades.

Visão: é uma declaração inspiradora que descreve as aspirações futuras e onde a empresa se vê no longo prazo, guiando sua trajetória e objetivos estratégicos.

Mira conta que concentrou-se nesses princípios e pausou dois projetos da OpenAI, pois decidiu que havia algo melhor para chegar no objetivo final, que é a AGI (Inteligência Artificial Geral).

O ChatGPT se encaixava nesse caminho, então ele foi priorizado.

Isso vai de encontro com a famosa citação de Steve Jobs que dizia estar tão orgulhoso das coisas que fez, quanto das que NÃO fez na Apple.

Pois segundo ele, um projeto, por mais interessante e atrativo que seja, se não estiver alinhado com sua visão, **é uma distração**.

3 – Entre em tudo com intenção sobre o que você deseja aprender

Essa abordagem pode transformar experiências cotidianas em oportunidades ricas de crescimento.

A intenção funciona como uma bússola interna. Quando decidimos intencionalmente nossos objetivos de aprendizado, cada tarefa ou interação ganha um propósito mais profundo.

Então, em vez de esperar passivamente que a informação nos alcance, esse desejo nos encoraja a sermos mais proativos,

buscando ativamente por insights e habilidades que estão alinhadas com nossas intenções.

Por isso, essa abordagem foi essencial na carreira de Mira Murati, ao invés de esperar passivamente que as coisas aconteçam, busque e se desenvolva em áreas que são complementares ao seu objetivo, mesmo que você não as domine.

Dessa forma você se tornará um profissional mais único, completo e preparado para quando as oportunidades surgirem.

Prompt da Semana

Encontre recomendações de séries com base no seu filme favorito

Hoje acaba aquela história de passar 40 minutos dentro da Netflix procurando o que assistir.

Que tal encontrar a melhor série com base naquele filme que te marcou.

Todos nós já sentimos aquela pontinha de tristeza por um filme ter acabado e ficar querendo mais.

Pensando nisso, criamos um prompt que vai te recomendar uma história que te cativa a cada episódio com base em seus gostos (e que pode até mesmo superar seu filme favorito).

Prompt:

Preciso de 5 ideias de séries que tenham 80% de chance de eu gostar da história, entrar para minha lista de favoritos e que eu possa comentar com empolgação para meus amigos que tem um gosto parecido com o meu.

Leve em conta esse filme [nome do seu filme] para me indicar apenas séries e minisséries, e crie uma tabela, sendo uma coluna com o nome, outra com o porque eu vou gostar de assisti-lo, e a última com a sinopse.

[A série em questão precisa ter um desfecho, já que não gosto de ficar esperando o lançamento de novas temporadas]

Obs: A última parte do prompt é opcional, você escolhe manter ou não.

Exemplo:

Preciso de 5 ideias de séries que tenham 80% de chance de eu gostar da história, entrar para minha lista de favoritos e que eu possa comentar com empolgação para meus amigos que tem um gosto parecido com o meu.

Leve em conta esse filme "O preço do amanhã" para me indicar apenas séries e minisséries, e crie uma tabela, sendo uma coluna com o nome, outra com o porque eu vou gostar de assisti-lo, e a última com a sinopse.

A série em questão precisa ter um desfecho, já que não gosto de ficar esperando o lançamento de novas temporadas

Baseando-me na premissa do filme "O Preço do Amanhã", que gira em torno de um futuro distópico onde tempo é moeda e a imortalidade é possível para os ricos, selecionei séries que compartilham elementos de ficção científica, distopia, e questões sociais profundas, que já estão completas:

NOME DA SÉRIE	POR QUE VAI GOSTAR	SINOPSE
"Black Mirror"	Cada episódio apresenta uma história independente que explora as consequências obscuras da tecnologia na sociedade, alinhando-se com os temas futuristas e éticos de "O Preço do Amanhã".	Antologia que mostra a vida moderna sob a lente de tecnologias inovadoras e como elas podem distorcer as realidades humanas.
"Altered Carbon"	A série apresenta um mundo onde a consciência pode ser transferida para diferentes corpos, ecoando a ideia de imortalidade econômica de "O Preço do Amanhã".	Num futuro onde a mente pode ser digitalizada, um prisioneiro retorna à vida em um novo corpo e deve resolver um complexo assassinato para ganhar sua liberdade.
"3%"	Esta série brasileira aborda uma sociedade dividida entre a abundância e a escassez, onde os cidadãos têm a chance de ascender a uma vida melhor, similar à divisão socioeconômica em "O Preço do Amanhã".	Em um futuro distópico, cidadãos do lado empobrecido têm a única chance de melhorar de vida ao passar pelo Processo, mas apenas 3% conseguem.
"Years and Years"	Acompanha uma família britânica ao longo de 15 anos em um mundo instável e distópico, refletindo a relevância social e política que "O Preço do Amanhã" também propõe.	A série segue os Lyons, uma família de Manchester, cujas vidas convergem em uma noite crucial em 2019, e depois se desenrolam ao longo dos próximos 15 anos em um mundo instável.
"Person of Interest"	Embora tenha um enredo focado em inteligência artificial e vigilância, a série aborda questões de privacidade e moralidade que podem ressoar com os dilemas éticos de "O Preço do Amanhã".	Um ex-agente da CIA e um bilionário gênio em tecnologia criam uma IA que prevê crimes individuais e eles trabalham juntos para impedir esses crimes antes que aconteçam.

Lembre-se de que o gosto pessoal pode variar bastante, então essas recomendações são baseadas nas temáticas e no tom apresentado em "O Preço do Amanhã". Todas as séries listadas têm um desfecho, algumas com múltiplas temporadas, mas todas estão completas até a data do conhecimento desta resposta.

🔗 Ferramenta Útil da Semana

Exemplary.ai

Já pensou em “conversar” com um vídeo no youtube?

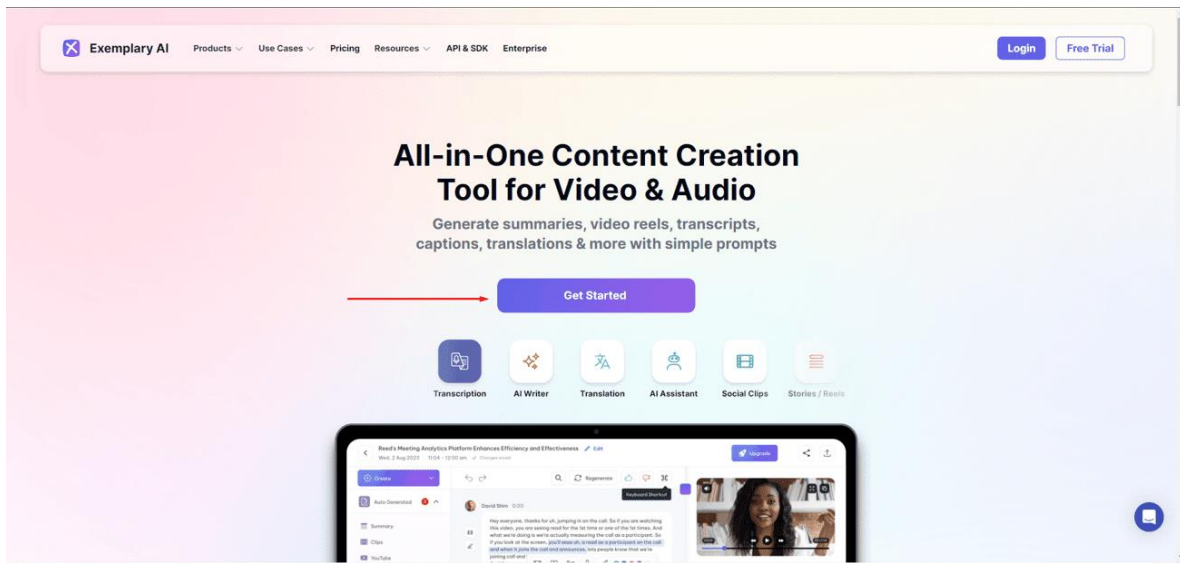
Parece surreal, mas essa ferramenta conseguiu fazer isso usando IA, além de ser multifuncional para criação de conteúdo para vídeo e áudio.

Como funciona?


Ela faz uma transcrição do áudio, e gera resumos, cortes para reels, legenda, tradução e você ainda pode tirar dúvidas sobre o vídeo que acabou de enviar.

E para começar é bem simples, primeiro acesse o site da ferramenta [clcando aqui](#).

Na página inicial clique em Get Started e faça seu login.



Agora, você está no onboard da ferramenta, preencha seu nome completo, o nome da sua área de trabalho, qual seu mercado, e qual é a funcionalidade mais importante para você.



Welcome

Tell us a bit more so we can cater to your needs.

Full Name

Adapta Org

Workspace Name

Team Adapta

Industry

Education

Which feature is important to you?

Select Usage

- Create transcripts for my audio and video files
- Generate clips and highlight reels
- Automate content generation (e.g., blog posts, emails, reports)
- Translate and dub audio and video
- Edit audio and video

Depois dessa parte inicial, vamos selecionar um vídeo diretamente do youtube, por exemplo.



Start Your Content Journey Now!

Upload your audio or video. Dive into insights, edits, and more with Exemplary AI. Files can be up to 2 GB.

Drop files here, [browse files](#) or import from:



My Device



Link (Video/Audio, YouTube)



Zoom



Box



Dropbox



Google Drive



OneDrive

Select a video or audio file (up to 2 GB)

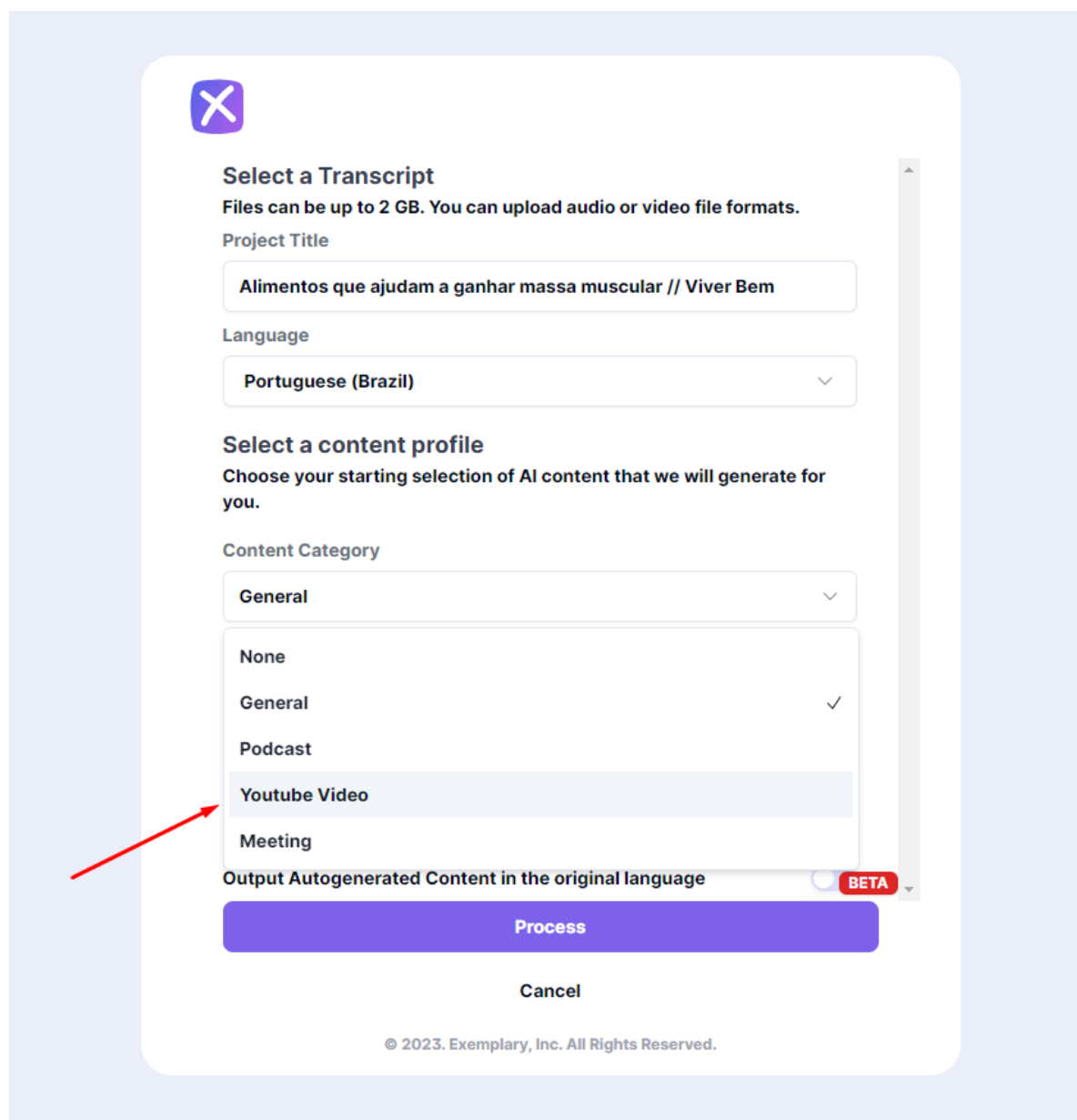
Copie e cole o link e **clique em “Import”**

Nesse momento vai aparecer a imagem de destaque do vídeo que você selecionou, basta clicar em “Continue”.

Agora chegamos em parte importante, precisamos decidir o nome do projeto, a linguagem do vídeo, e a categoria do conteúdo.

Nesse exemplo, o vídeo que usei está no idioma português

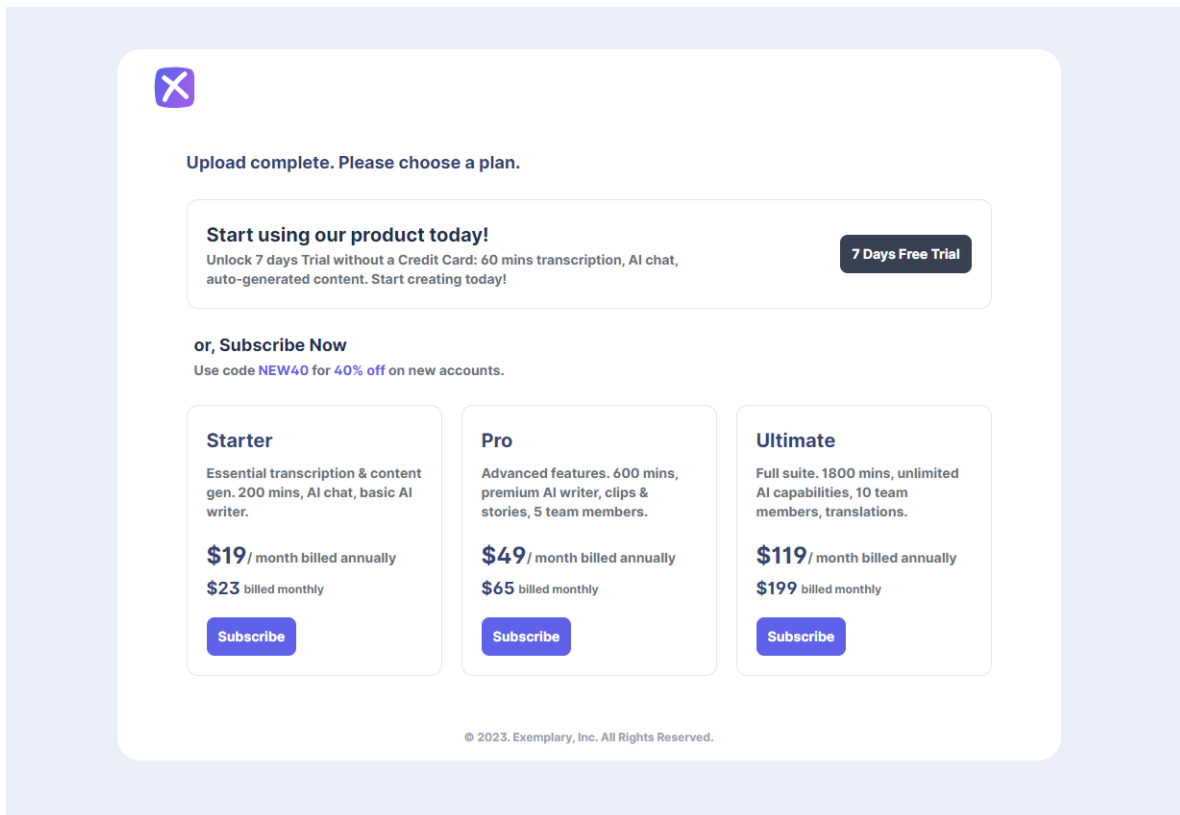
E como categoria, marcamos “Youtube Video”.



The screenshot shows a dialog box titled "Select a Transcript" with a purple 'X' icon. Below the title, it states "Files can be up to 2 GB. You can upload audio or video file formats." The "Project Title" field contains "Alimentos que ajudam a ganhar massa muscular // Viver Bem". The "Language" dropdown is set to "Portuguese (Brazil)". Under "Select a content profile", it says "Choose your starting selection of AI content that we will generate for you." The "Content Category" dropdown is open, showing options: "General" (selected with a checkmark), "None", "General" (checked), "Podcast", "Youtube Video" (highlighted with a red arrow), and "Meeting". At the bottom, there is a toggle for "Output Autogenerated Content in the original language" (disabled) and a "BETA" badge. Two buttons, "Process" and "Cancel", are at the bottom. The footer reads "© 2023. Exemplary, Inc. All Rights Reserved."

Depois de selecionar as opções de acordo com o seu vídeo, clique em “Process”.

Nesse momento do onboard, **a ferramenta vai pedir se você quer assinar algum dos planos** Porém, podemos testá-la por 7 dias grátis sem precisar cadastrar o cartão.



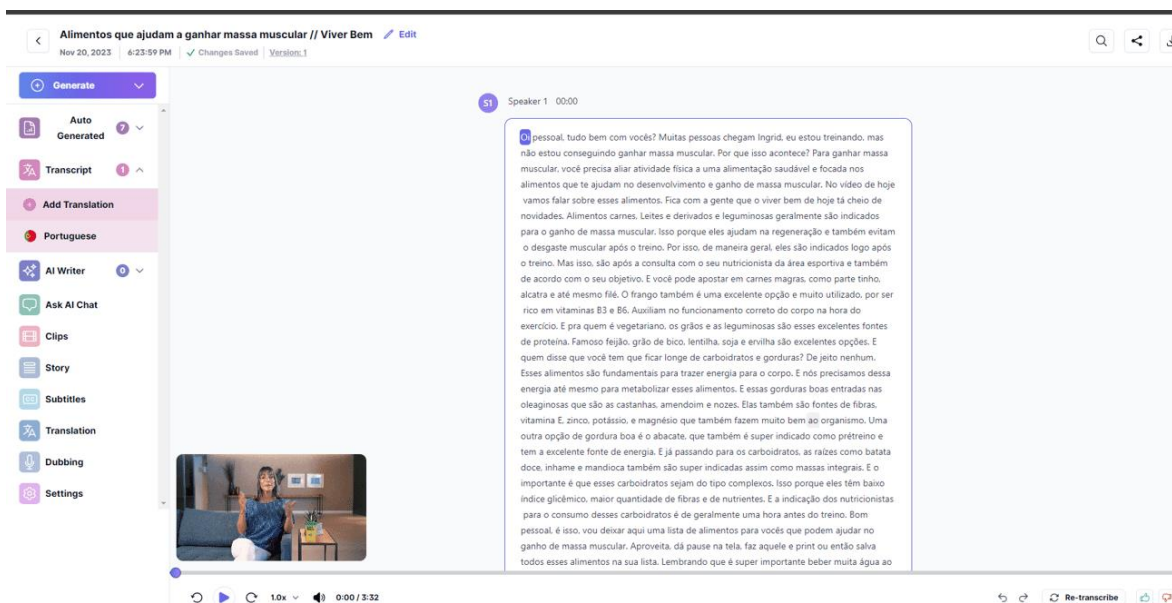
Basta clicar no botão “7 Days Free Trial”

E assim finalizamos o onboard.

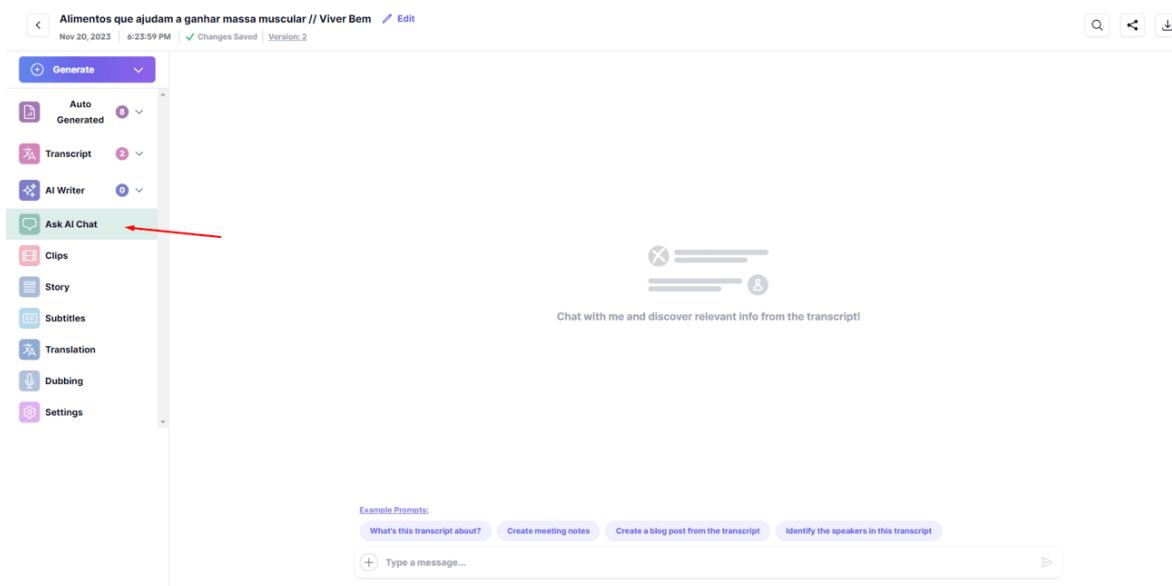
Nesse momento somos direcionados para o Hub, onde podemos ver todos os nossos projetos...

Clique em cima do título do seu projeto para acessar as ferramentas.

Agora você tem a transcrição do vídeo e no menu lateral na esquerda, você tem acesso a todas as funcionalidades da ferramenta.



A que mais chamou a nossa atenção é a Ask AI Chat.



Aqui finalmente podemos começar a conversar com o vídeo e brincar com essa experiência.

Faça uma lista com o passo a passo de como eu posso aplicar as dicas do vídeo no meu dia a dia - responda em PT-BR



Passo a passo para aplicar as dicas do vídeo no seu dia a dia:

1. Consulte um nutricionista: Antes de fazer qualquer mudança na sua alimentação, é importante buscar orientação profissional. Um nutricionista esportivo poderá avaliar suas necessidades individuais e criar um plano alimentar adequado para o ganho de massa muscular.
2. Consuma alimentos ricos em proteínas: Inclua carnes magras, como frango, peixe, carne de porco magra e carne vermelha magra, em suas refeições. Se você é vegetariano, opte por leguminosas como feijão, grão de bico, lentilha, soja e ervilha.
3. Consuma alimentos ricos em gorduras boas: Adicione oleaginosas, como castanhas, amendoim e nozes, à sua dieta. O abacate também é uma excelente fonte de gorduras saudáveis.
4. Inclua carboidratos complexos: Opte por raízes como batata doce, inhame e mandioca, além de massas integrais. Esses alimentos fornecem energia de forma gradual e contêm fibras e nutrientes importantes.
5. Consuma alimentos logo após o treino: Após a atividade física, é recomendado consumir alimentos que ajudem na regeneração muscular e evitem o desgaste. Carne, leite e derivados, e leguminosas são boas opções.
6. Beba bastante água: A hidratação é fundamental para o bom funcionamento do organismo. Certifique-se de beber água ao longo do dia.
7. Não substitua a avaliação do nutricionista: Lembre-se de que cada pessoa tem necessidades individuais, por isso é importante contar com a orientação de um profissional para criar um plano alimentar adequado.
8. Aplique as dicas no seu dia a dia: Faça uma lista dos alimentos recomendados e inclua-os nas suas refeições diárias. Planeje suas refeições de acordo com as orientações do nutricionista.

Lembrando que a prática regular de atividade física também é essencial para o ganho de massa muscular. Portanto, além de seguir uma alimentação adequada, não se esqueça de se exercitar regularmente.

Considerações

A ferramenta é muito precisa para vídeos em inglês, porém em português ela pode deixar um pouco a desejar.

Por esse motivo, na parte de “Transcript” dê play no vídeo, acompanhe a transcrição e ajuste, se for necessário.

Para testar a ferramenta é só [clique aqui](#).



Aula da semana pra você

Entenda o primeiro passo para criar imagens com IA.

Nesta aula, **Jadson Consolini, editor-chefe da Adapta**, vai te ensinar o primeiro passo para criar imagens surpreendentes com IA.

Esse novo curso visa te ensinar do zero ao avançado essa “arte” de criar boas imagens com foco no Midjourney.

[Clique aqui para assistir](#)



😊 Agora você está atualizado!

Esperamos que você tenha aproveitado nosso resumo das notícias de IA mais relevantes.

Continue acompanhando nossas newsletters para ficar atualizado sobre as últimas tendências e inovações no mundo da inteligência artificial.

Até a próxima semana!