

MATERIAL DE APOIO

# **MÓDULO 08**

plano ê

CHECKLIST + TRELLO + DRIVE  
(flow de produção)

## PASTA DE PRODUTO

Dentro do drive da agência, é necessário conter a pasta do (a) especialista. Nessa pasta, todos os arquivos do especialista ficarão salvos de forma organizada e dividida entre os pilares.

Na pasta de produto do seu especialista deve ter:

- Pasta de cada produto;
  - *Miv;*
  - *Conteúdo do produto (aulas, materiais de apoio e thumbs)*
  - *Todo o conteúdo adicional a respeito de cada produto (ficha técnica e ementa)*
  - *Aulas extras (aulas ao vivo)*

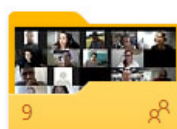
... DRIVE AGÊNCIA VÊ > Ellen > Produtos > **Plano Vê 2.0** 



[01] MIV - Plano Vê  
21 de nov.




[02] Módulos  
21 de nov.




[03] Aulas ao vivo  
21 de nov.



Ementa Plano Vê.docx  
 21 de nov.



Ficha técnica - Plano Vê....  
 14 de dez.


Pasta MIV:

- Fonte
- Logo (variantes)
- MIV do produto

O MIV do produto é como o livro que conta a história daquele produto e como seu logo deve ser aplicado dentro dele.

Itens Básicos do MIV do produto:


- Como usar o logo
- Paleta de cores
- Tipografia
- Material de apoio
- Área de proteção
- Redução da logo
- Capas e Thumbs

... Ellen > Produtos > Plano Vê 2.0 > [01] MIV - Plano Vê 



Open\_Sans  
31 de ago.



Logo - Plano Vê.ai  
 31 de ago.




Logos - Plano Vê.pdf  
 31 de ago.

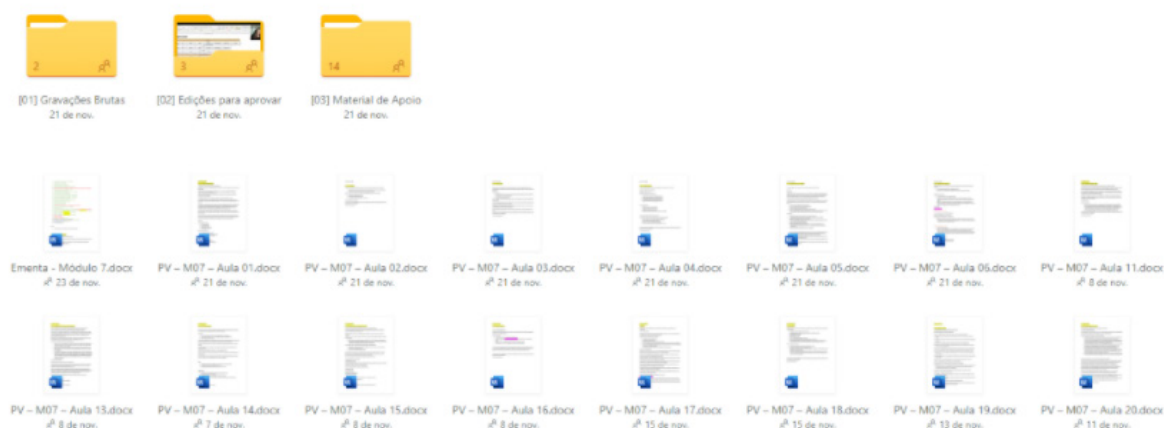


MIV - Plano Vê.pdf  
 31 de ago.

## PASTA - CONTEÚDO DO PRODUTO

Nessa pasta deve ser adicionado todos os módulos do curso e suas aulas em cada pasta respectiva. Dentro da pasta de cada módulo, também deixamos os materiais de apoio e thumbs de cada aula.

--- Produtos > Plano Vê 2.0 > [02] Módulos > [07] Módulo 07 



Então o processo de gravação e entrega das aulas fica da seguinte forma:

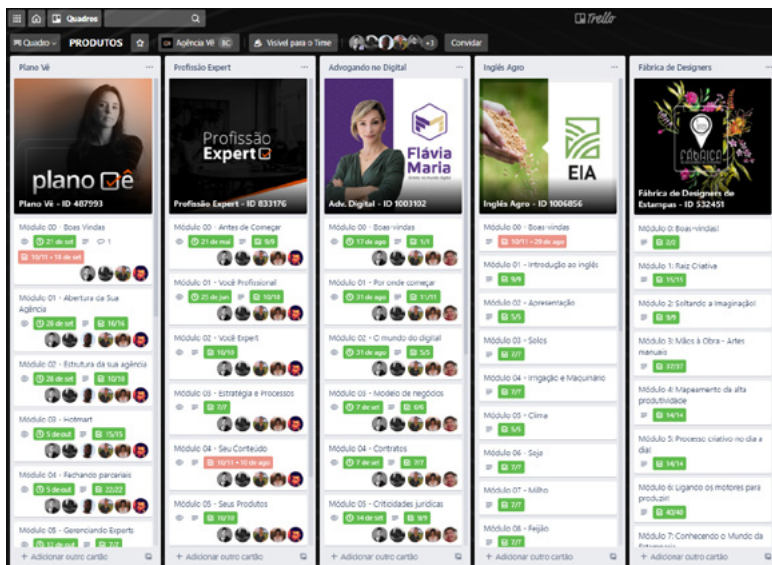
Gravação Bruta – Especialista  
Edição - Vídeomaker  
Revisão - Gerente de produtos  
Aprovação - Especialista

O especialista grava as aulas, sobe na pasta de gravações brutas. O vídeomaker recebe as aulas, faz a primeira edição e envia para o gerente de produtos aprovar. Em caso de aprovação, elas vão para que o especialista faça a aprovação final.

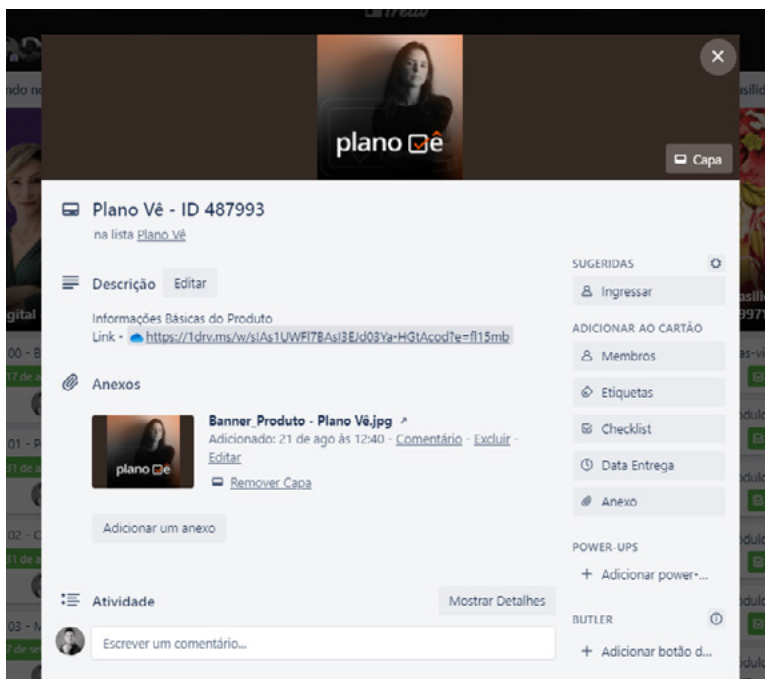
**Obs.:** Se não for aprovado na primeira etapa pelo gestor de produtos, volta para reedição antes de enviar para o especialista. As aulas só são enviadas após serem aprovadas internamente.

## TRELLO DO SETOR DE PRODUTOS

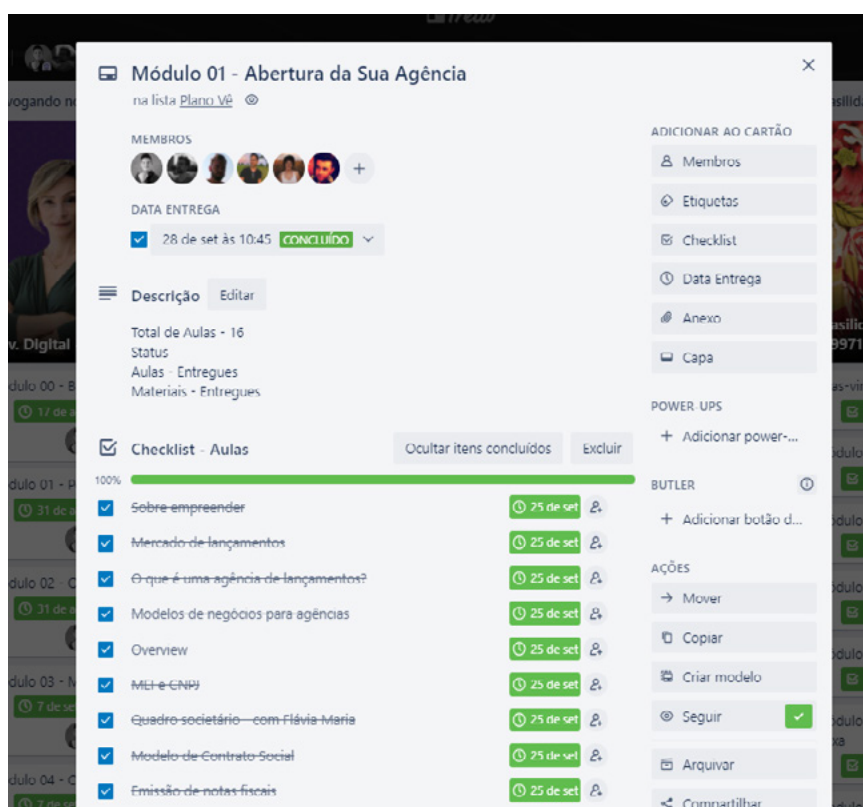
Assim como nas pastas, cada pilar tem um quadro no trello. O trello da equipe de produtos tem uma coluna para cada produto.



Os nossos quadros do Trello, seguem o mesmo padrão de formatação. Nesse setor, no lugar da foto do especialista, usamos a imagem do produto. A mesma que foi utilizada para cadastrá-lo na plataforma de vendas (Hotmart).



E para cada módulo, é necessário abrir um cartão de atividade. Onde teremos todas as etapas de entrega do módulo em questão.



# plano ê

**PRODUZIDO POR:**

**AUTORIA:**

Ellen Salomão

**PRODUÇÃO:**

Felipe Botelho e Guilherme Feix

**DIAGRAMAÇÃO E DIREÇÃO DE ARTE:**

Gubbio Adson e Pedro Veloso