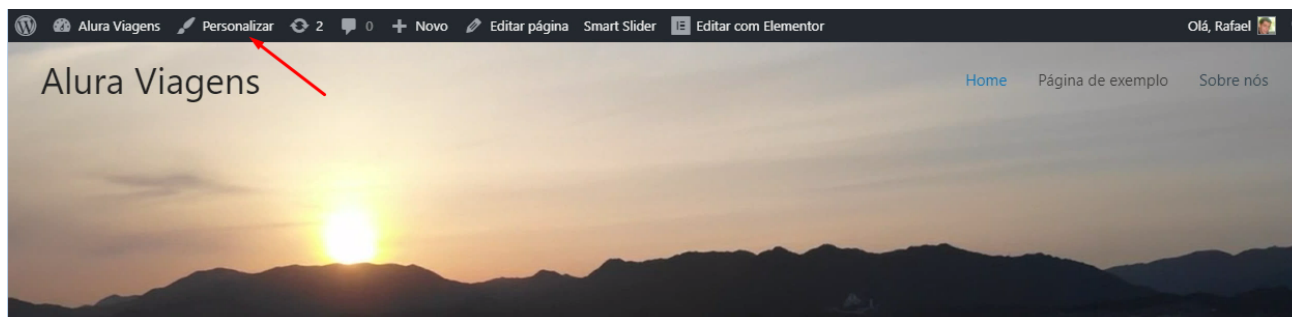
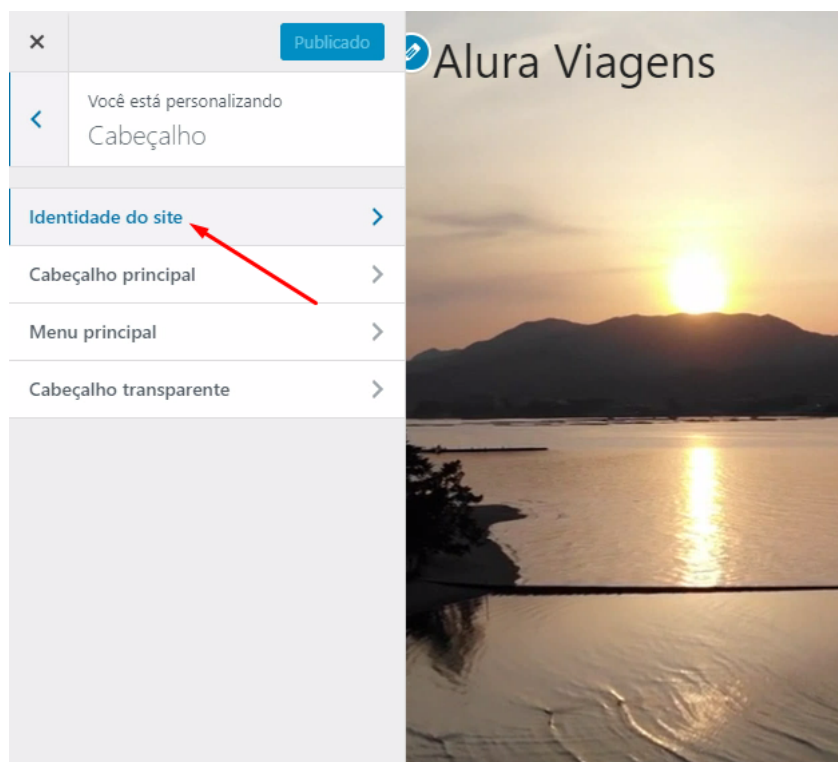


Finalizando a Home


Agora que finalizamos o rodapé com as devidas customizações, vamos trabalhar nas mudanças do Cabeçalho da Home da Alura Viagens, para isso, na aba superior clique na opção **Personalizar**



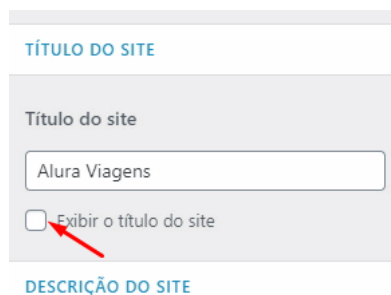
No menu lateral esquerdo que irá abrir, clique na opção **Cabeçalho** e selecione a opção **Identidade do site**



Na opção do logo, insira o logo da Alura Viagens e mude a largura para 142 , como temos no projeto final:



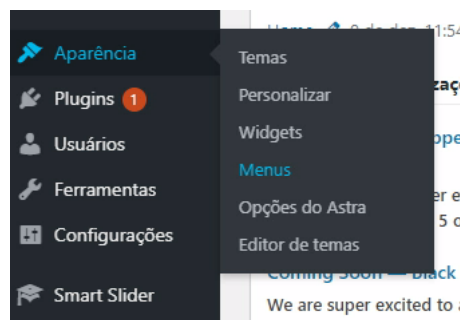
Feito isso, vá na opção **Título do site** e remova a opção para que seja exibido o título do site, ficando o somente o logo da Alura Viagens



Em nosso projeto final, nós temos no cabeçalho o link para a página da Home, dos Pacotes de Viagens a opção para mudar o idioma do site.

Nessa primeira parte do curso, temos somente a Home, vamos, mudar o cabeçalho para exibir o link de acesso a página da Home.

Para isso, vá para o painel administrativo, clique em **Aparência->Menus**



Crie um novo menu, dê o nome de **Menu Principal**, coloque para o menu ser exibido na localização **Menu Principal** do tema do astra e adicione somente a página da Home e salve as alterações

Estrutura do menu

Nome do menu Salvar menu

Arraste os itens para colocá-los na ordem desejada. Clique na seta à direita do item para mostrar opções de configuração adicionais.

Home Página ▼

Configurações do menu

Adicionar páginas automaticamente ☐ Adicionar novas páginas de nível superior automaticamente.

Exibir localização ☒ Menu principal ☐ Menu do rodapé

[Excluir menu](#) Salvar menu

Pelo fato do Wordpress ter sido desenvolvido como uma ferramenta de gerenciamento de blogs, o Wordpress irá mostrar por padrão como página inicial a página dos posts mais recentes. Como queremos que a página da Home seja a página inicial de nosso site, nós devemos mudar essa configuração.

No painel administrativo, vá no menu lateral esquerdo, clique em **Configurações->Leitura** e mude a exibição da página inicial para a opção **Uma página estática** e selecione a página da Home

Sua página inicial exibe

☐ Seus posts recentes

☒ Uma [página estática](#) (selecionar abaixo)

Página inicial: ▼

Página de posts: ▼

Ao finalizar essa etapa, abra uma nova aba no browser e acesse <http://localhost/alura-viagens> (<http://localhost/alura-viagens>). Qual é o resultado? Você consegue visualizar a home da Alura Viagens como sendo a página inicial?