

BOLSA DE CROCHÊ ESTILO

Material: 01 EuroRoma Spesso 1kg 4/24 na cor 1110 - Bege; 01 EuroRoma Fio de Malha Liso nas cores bordô e branco ou na cor de sua preferência.

Agulha para crochê 9mm.

Tamanho: 32 cm (largura) X 24 cm (altura).



Execução

Com o EuroRoma Spesso bege faça 9 corr, 1 p.b. na 2ª corr a contar da agulha, 1 p.b. em cada das 6 corr seguintes, 5 p.b. na última corr; trabalhe igual no outro lado da corr de base.


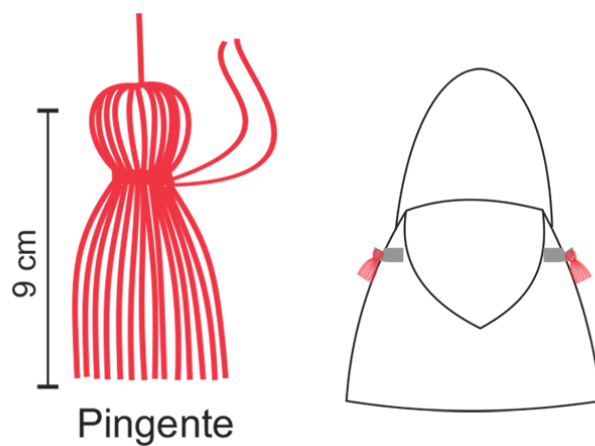
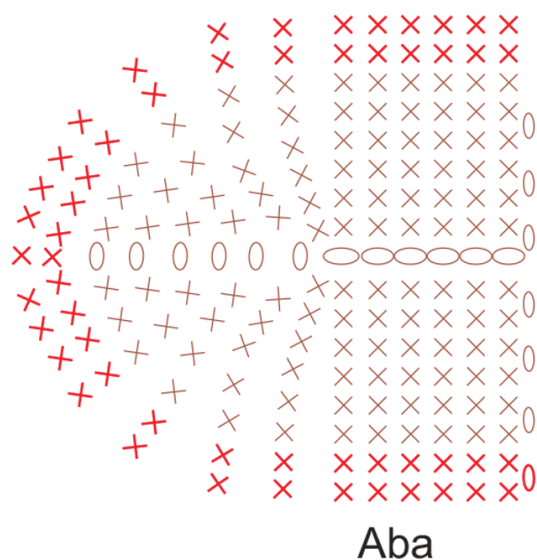
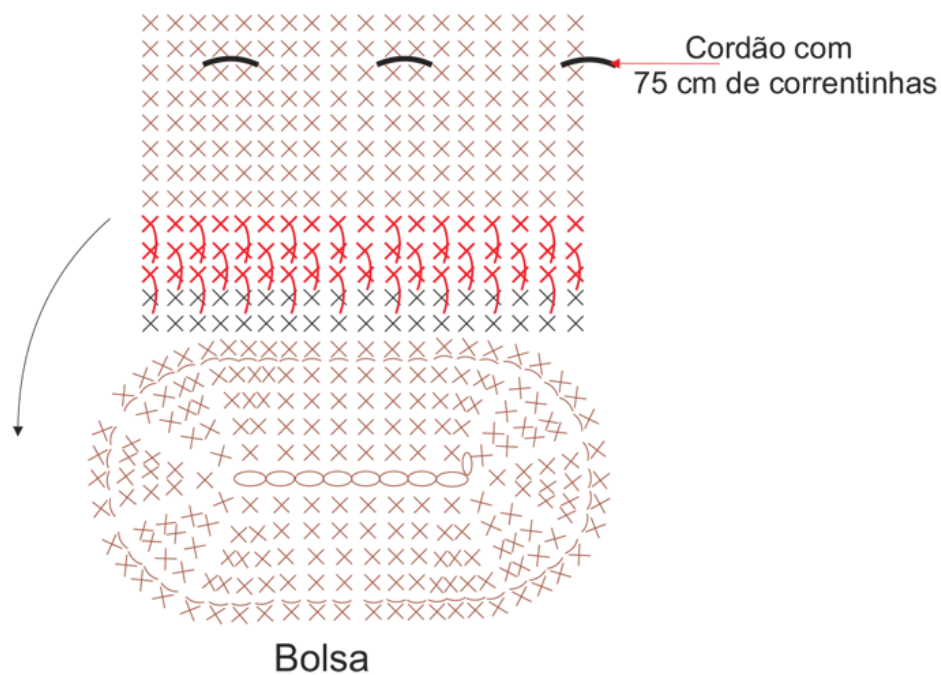
Se preferir, faça carr sem fim, isto é, sem finalizar com p.bxmo; isso evita aquela marca de início e fim de carr. Porém, deve-se usar um marcador (ou fio de outra cor, ou joaninha) para saber onde cada carr termina.

Caso opte por finalizar, termine com p.bxmo e comece a nova carr com 1 corr.

Acompanhe os gráficos.

Prenda a aba com pontinhos à mão na penúltima carr das costas da bolsa. Passe o cordão de corr na penúltima carr e amarre na frente da bolsa. Pendure o pingente no cordão – lado esquerdo.

veja o gráfico na próxima página



Legenda

- correntinha
- ponto baixíssimo
- × ponto baixo
- × ponto baixo pegando no ponto indicado
- × ponto baixo pegando na alcinha de trás do ponto de base