

# Identidade Visual para Instagram

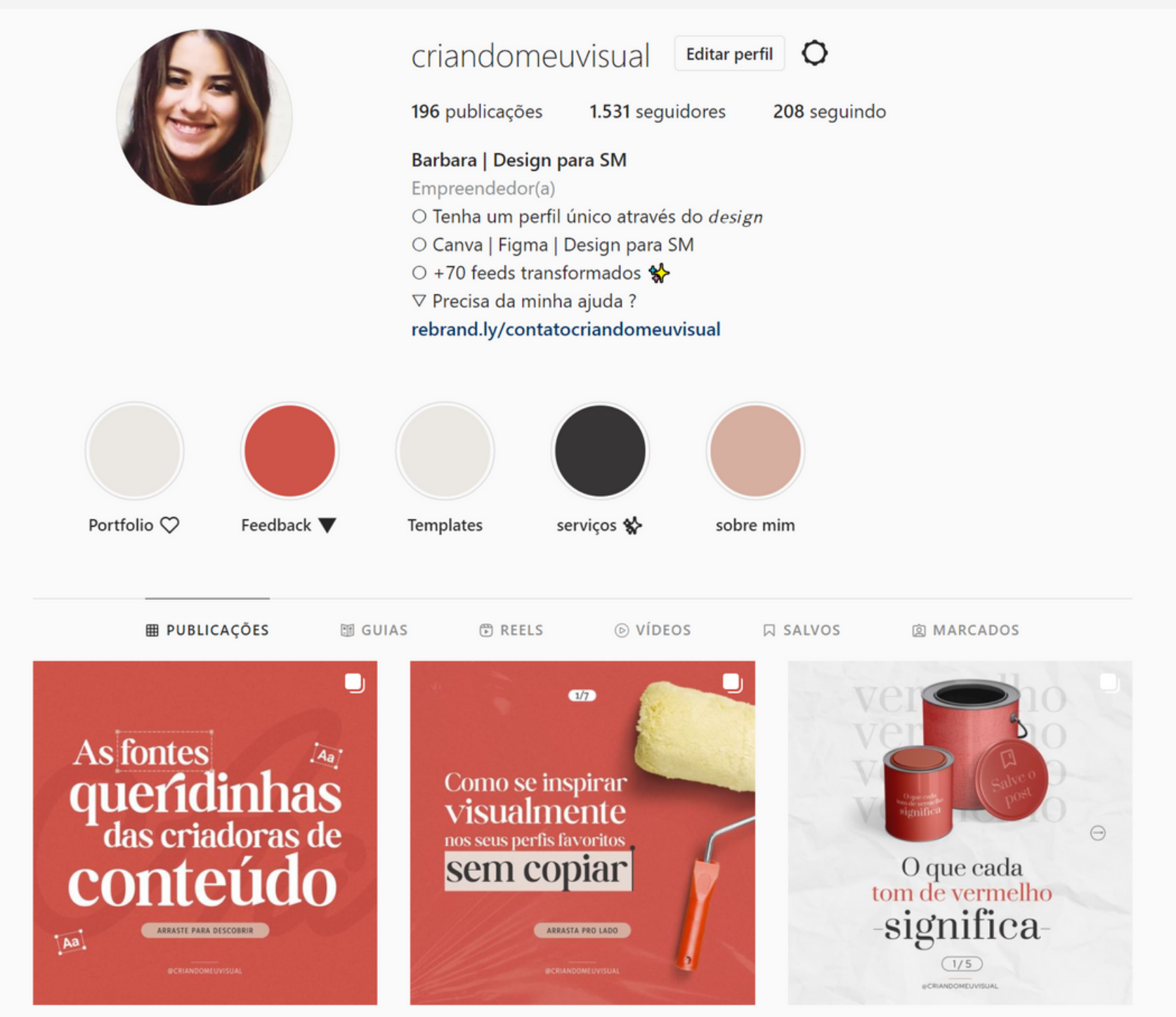


@CRIANDOMEUVISUAL



# Quem sou eu?

Oi, meu nome é Barbara.  
Sou designer  
especialista em Mídias  
Sociais.  
Comecei na área em  
2019 e auxílio marcas a  
se destacarem nas redes  
sociais através de um  
visual digital único.





Antes de tudo...



Não existe a  
cor certa para  
cada nicho





# O que é Identidade Visual?

E porque devemos ter uma



# O que devo incluir na minha Identidade Visual?

Cores

Tipografia / fonte

Estilos visuais

Elementos visuais (formas, fundos, texturas, linhas, etc)





# Como desenvolver a IV do seu cliente?

The background features a solid dark red color. Two pens, one on the left and one on the right, are positioned diagonally, pointing towards the center. A horizontal dashed white line is located below the main text.



Briefing

Briefing

Briefing




# Primeiro passo: Referências

- Eu sempre gosto de iniciar pelas referências
- Identificar padrões
- Responder os pontos abaixo sobre as referências:





# Segundo passo: Paleta de cores



- Dos valores mencionados, escolher entre 3 e 4 e fazer a conexão deles com psicologia das cores

*É uma marca mais jovem ou mais madura? É algo mais tradicional ou mais informal?*



# Terceiro passo: Tipografia

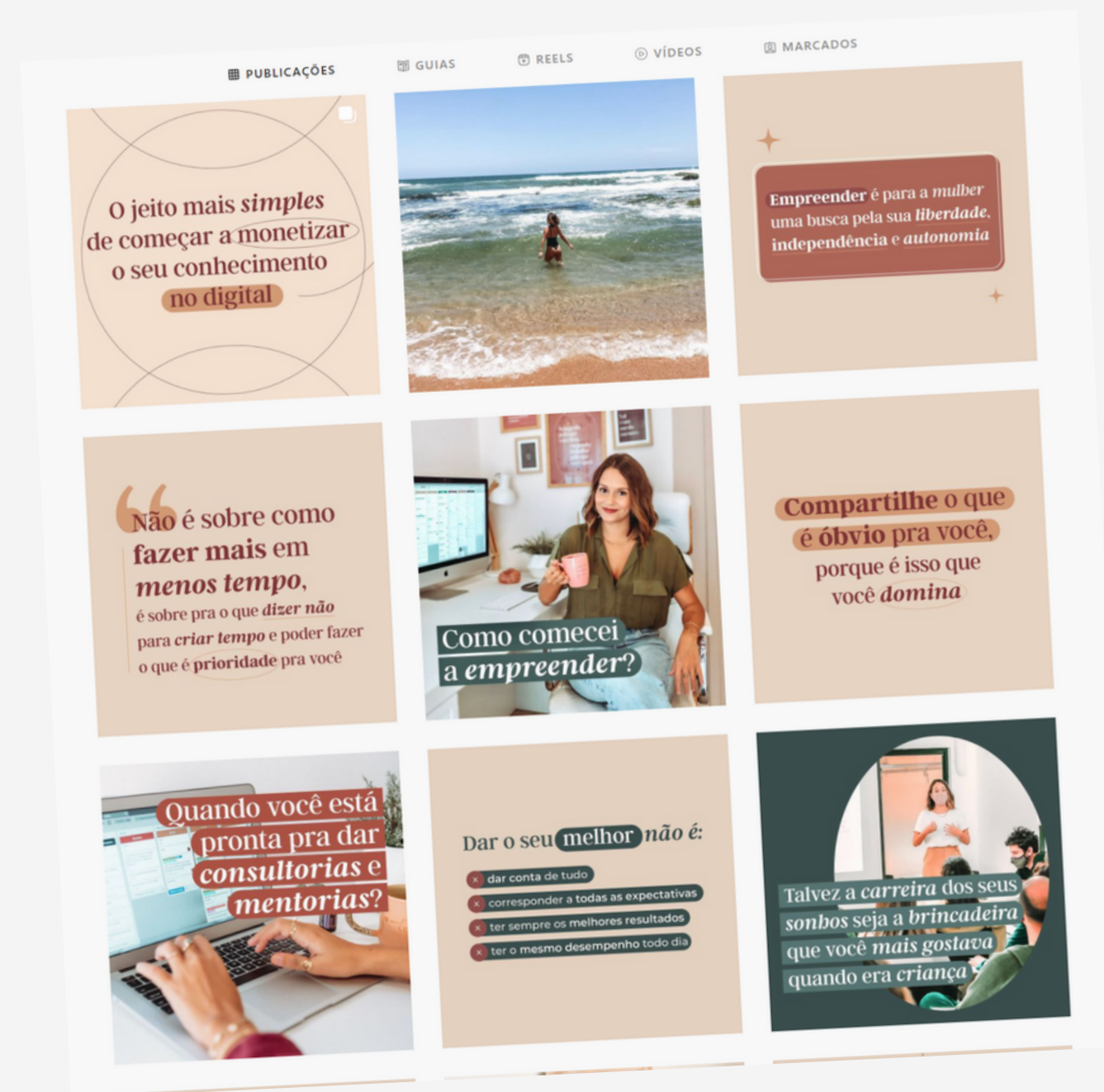
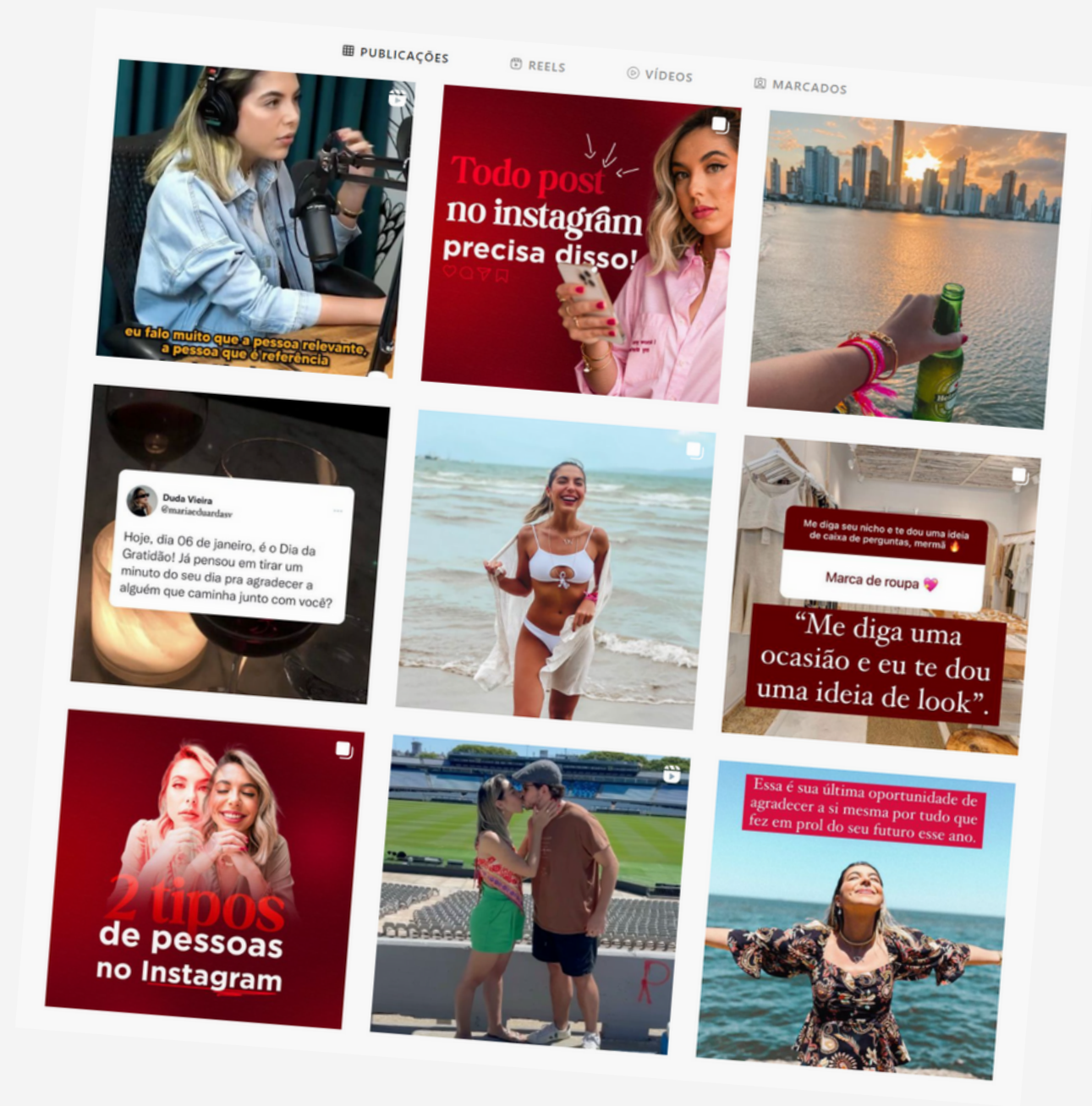
- Fontes Serifadas (Serif):
  - Fontes clássicas e tradicionais. Passam a sensação de formalidade, confiança, educação e experiência. Têm alta legibilidade e são amplamente utilizadas na literatura.
- Fontes Não Serifadas (Sans-serif):
  - Fontes modernas e amigáveis. Trazem um teor mais informal e descontraído ao texto, mas ainda de maneira direta e objetiva.
- Fontes Cursivas (Script):
  - Fontes elaboradas e decorativas. Transmitem elegância, criatividade e dão um toque especial ao texto. No entanto, não podem ser usadas em excesso, pois acabam prejudicando a leitura.



Mas cuidado com as  
*letras cursivas*



# Quarto passo: Estilo visual





# Quinto passo: Elementos

- Linhas? Círculos? Elementos mais retos ou mais arredondados?
- Ilustrações ou imagens?



# Como compartilhar isso com o cliente?

Exemplo de manual da marca

