

T-rex Dino



1

Matreiais

1. Yarn – Gazzal Baby Cotton (50gr-225m)
2. olhos- 18 mm
3. enchimento acrilico
4. agulha de croche 2,0mm
5. feltro branco e amarelo

Abreviações

- pb = ponto baixo
aum = aumento
dimin = diminuição
pbx = ponto baixissimo
corr = correntinha

Padrão

Cabeça :

Inicie com a linha laranja

volta 1. 6pb em um anel magico

volta 2 . 6 aum (12)

volta 3. (1 pb ,1 aum) 6 vezes (18)

Volta 4. (2 pb ,1 aum) 6 vezes (24)

Volta 5. (3 pb ,1 aum) 6 vezes (30)

Volta 6. (4 pb ,1 aum) 6 vezes (36)

Volta 7. (5 pb ,1 aum) 6 vezes (42)

Volta 8. 8 pb, 3 aum, 18 pb, 3 aum, 10 pb (48)

Volta 9. 8 pb, (1 aum, 1 pb) 3 vezes, 18 pb, (1 pb, 1 aum) 3 vezes, 10 pb (54)

Volta 10. 9 pb, (1 aum, 2 pb) 3 vezes, 18 pb, (2 pb, 1 aum) 3 vezes, 9 pb (60)

Volta 11 - 12. 60pb (60)

volta 13. 10 pb, (1 aum, 3 pb) 3 vezes, 18 pb, (3 pb, 1 aum) 3 vezes, 8 pb (66)

volta 14 -17. 66pb (66)

volta 18. (10 pb, 1 aum) 6 vezes (72)

volta 19-26. 72pb (72)

volta 27. 17 pb, (1 aum, 4 pb) 3 vezes, 18 pb, (4 pb, 1 aum) 3 vezes, 7 pb (78)

volta 28-32. 78pb (78)

Volta 33. (11 pb, 1 dec) 6 vezes (72)

Volta 34. 29 pb, 1 dimin, (2 pb, 1 dimin) 6 vezes, 17 pb (65)

Volta 35. 28 pb, (1 pb, 1 aum) 9 vezes, 19 pb (74)

Volta 36-44. 74pb (74)

Volta 45. (10 pb, 1 dimin) 6 vezes, 2 pb (68)

Volta 46. (9 pb, 1 dimin) 6 vezes, 2 pb (62)

volta 47. 62pb (62)

Volta 48. (8 pb, 1dimin), 2 pb (56)

volta 49. 56pb (56)

volta 50. (7 pb, 1 dimin) 6 vezes, 2 pb (50)

volta 51. 50pb (50)

volta 52. (6 pb, 1 dimin) 6 vezes, 2 pb (44)

volta 53. (5 pb, 1 dimin) 6 vezes, 2 pb (38)

volta 54. (4 pb, 1 dimin) 6 vezes, 2 pb (32)

volta 55. (3 pb, 1 dimin) 6 vezes, 2 pb (26)

volta 56. (2 pb, 1 dimin) 6 vezes, 2 pb (20)

volta 57. (1 pb, 1 dimin) 6 vezes, 2 pb (14)

volta 58. 7 dimin (7). arremate.




Olhos :

Inicie com a linha branca.

volta 1. 12pb em um anel mágico.

volta 2. (1 pb ,1 aum) 6 vezes (18)



volta 3. (2 pb ,1 aum) 6 vezes (24)

volta 4-6. 24pb (24)

volta 7. (1 pb, 1 dimin) 12 vezes. deixe um alinha com 15cm para costurar



Palpebras :

Inicie com a linha laranja

volta 1. 6pb em um anel magico.

volta 2 . 12pb (12)

volta 3. (1 pb ,1 aum) 6 vezes (18)

volta 4. (2 pb ,1 aum) 6 vezes (24)

volta 5. (3 pb ,1 aum) 6 vezes (30)

volta 6. (4 pb ,1 aum) 6 vezes (36)

volta 7. (5 pb ,1 aum) 6 vezes (42)

volta 8 - 9. 42pb (42)

Faça uma emenda de pb para fechar a palpebra.



Narina:





Corpo:

Começando com cor laranja

volta 1. 6pb em um anel magico.

volta 2 . 6 aum (12)

volta 3. (1 pb ,1 aum) 6 vezes (18)

volta 4. (2 pb ,1 aum) 6 vezes (24)

volta 5. (3 pb ,1 aum) 6 vezes (30)

volta 6. (4 pb ,1 aum) 6 vezes (36)

volta 7. (5 pb ,1 aum) 6 vezes (42)

volta 8. (6 pb ,1 aum) 6 vezes (48)

volta 9. (7 pb, 1 aum) 6 vezes (54)

volta 10. (8 pb, 1 aum) 6 vezes (60)

volta 11- 12. 60pb (60)

volta 13. (9 pb, 1 aum) 6 vezes (66)

volta 14. 66pb (66)

volta 15. (10 pb, 1 aum) 6 vezes (72)

volta 16-18. 72pb (72)

volta 19. 18 pb, (1 aum, 3 pb) 9 vezes, 1 aum, 17 pb (82)

volta 20 to 39. 82pb (82)

volta 40. 25 pb, 1 dimin, (3 pb, 1 dimin) 9 vezes, 10 pb (72)

volta 41. 20 pb, 1 dimin, (6 pb, 1 dimin) 6 vezes, 2 pb (65)

volta 42. 65pb (65)

volta 43. 19 pb, 1 dimin, (5 pb, 1 dimin) 6 vezes, 2 pb (58)

volta 44 - 45. 58pb (58)

volta 46. 18 pb, (1 dimin, 7 pb) 4 vezes, 4 pb (54)

volta 47. 54pb (54)

volta 48. 17 pb, (1 dimin, 6 pb) 4 vezes, 5 pb (50)


volta 49. 50pb (50)

volta 50. 16. Pb, (1 dimin, 5 pb) 4 vezes, 6 pb (46)

volta 51. 46pb (46)

volta 52. 15 pb, (1 dimin, 4 pb) 4 vezes, 7 pb (42)

volta 53 -59. 42pb (42) arremate deixando 25cm para costurar



Pernas:

Dedos dos Pés (3 peças)

Começando com cor branca

volta 1. 6pb dentro de um anel magico.

Tran Traduções

volta 2 . 6 aum (12)

volta 3. (1 pb ,1 aum) 6 vezes (18)


volta 4- 6. 18pb (18)

volta 7 -10. Com a linha laranja. 18pb (18). arremate. Não corte o fio depois de ter terminado o terceiro dedo, porque continuaremos conectando o pé logo após.

volta 1. Junte os três dedos juntos. 7 pb no dedo 2, 16 pb no dedo 3, pule 2 pb, 7 pb no dedo 2, pule 2 pb, 16 pb no dedo 1.

8





volta 2 - 3. 46pb (46)

Use agulhas para fechar buracos entre os dedos.



volta 4. 2 pb, 1 dimin, (10 pb, 1 dimin) 3 vezes, 6 pb (42)

volta 5. 42pb (42)

volta 6. 12 pb, 1 dimin, 19 pb, 1 dimin, 7 pb (40)

volta 7 - 8. 40pb (40)

volta 9. 11 pb, 1 dimin, 18 pb, 1 dimin, 7 pb (38)

volta 10 - 11. 38pb (38)

volta 12. 11 pb, 1 dimin, 17 pb, 1 dimin, 6 pb (36)

volta 13. (4 pb, 1 dimin) 6 vezes (30)


Nós continuamos a formar para o calcanhar

Volta 14. 11pb(os pontos restantes permanecerão vazios.)

Volta 15. vire. pule, 13 pb



volta 16. vire. pule, 12 pb



volta 17. vire. pule, 11 pb



volta 18. vire. pule, 10 pb

volta 19. vire. pule, 9 pb

volta 20. vire. pule, 8 pb

volta 21. vire. pule, 7 pb



volta 22. vire. pule, 6 pb. Continuando a mesma linha. 8 pb Pelo lado, 17 pb Da frente, 8 pb do lado coloque marcador aqui. 11



volta 23. (3 pb, 1 dimin) 7 vezes, 4 pb (32)

Tran Traduções

volta 25. 13 pb, 12 pbx, 7 pb (32)

volta 26. 14 pb, 10 pbx, 8 pb (32)

volta 27 -31. 32pb (32)



12

volta 32. 2 pb, 2 dimin, 14 pb, 2 aum, 10 pb (32)

volta 33. (1 pb, 1 dimin) 2x, 10 pb, (1 pb, 1 aum) 3 vezes, 10 pb (33)

voltas 34. 33pb (33)

volta 35. 13 pb, (2 pb, 1 aum) 3 vezes, 11 pb (36)

volta 36. 36pb (36)

volta 37. 1 pb, 1 aum, 2 pb, 1 aum, 10 pb, (1 aum, 3 pb) 3 vezes, 1 aum, 8 pb (42)

volta 38. 42pb (42)

volta 39. (2 pb, 1 aum) x2, 36 pb (44)

volta 40. 19 pb, (1 aum, 4 pb) 4 vezes, 5 pb (48)

volta 41 to 49. 48pb (48)

volta 50. (6 pb, 1 dimin) 6 vezes (42)

volta 51. 42pb (42)

volta 52. (5 pb, 1 dimin) 6 vezes (36)

volta 53. 36pb (36)

volta 54. (4 pb, 1 dimin) 6 vezes (30)

volta 55. (3 pb, 1 dimin) 6 vezes (24)

volta 56. (2 pb, 1 dimin) 6 vezes (18)

volta 57. (1 pb, 1 dimin) 6 vezes (12)

volta 58. 6 dimin (6). Arremte e deixe 30 cm de linha para costurar.



13

Costura das pernas:





Calda :

Começando com cor laranja

volta 1. Magic ring and 6 pb into it.

volta 2. (2 pb, 1 aum) 2 vezes (8)

volta 3. 8pb (8)

volta 4. (3 pb, 1 aum) 2 vezes (10)

volta 5. 10pb (10)

volta 6. (4 pb, 1 aum) 2 vezes (12)

volta 7. 12pb (12)

volta 8. (5 pb, 1 aum) 2 vezes (14)

volta 9. 14pb (14)

volta 10. (6 pb, 1 aum) 2 vezes (16)
volta 11. 16pb (16)
volta 12. (7 pb, 1 aum) 2 vezes (18)
volta 13. 18pb (18)
volta 14. (8 pb, 1 aum) 2 vezes (20)
volta 15. 20pb (20)
volta 16. (9 pb, 1 aum) 2 vezes (22)
volta 17. 22pb (22)
volta 18. (10 pb, 1 aum) 2 vezes (24)
volta 19. 24pb (24)
volta 20. (11 pb, 1 aum) 2 vezes (26)
volta 21. 26pb (26)
volta 22. (12 pb, 1 aum) 2 vezes (28)
volta 23. 28pb (28)
volta 24. (13 pb, 1 aum) 2 vezes (30)
volta 25 to 26. 30 (30)
volta 27. (14 pb, 1 aum) 2 vezes (32)
volta 28 - 29. 32pb (32)
volta 30. (15 pb, 1 aum) 2 vezes (34)
volta 31. 34pb (34)
volta 32. (16 pb, 1 aum) 2 vezes (36)
volta 33. 36pb (36)
volta 34. (17 pb, 1 aum) 2 vezes (38)
volta 35. 38pb (38)
volta 36. (18 pb, 1 aum) 2 vezes (40)
volta 37. 40pb (40)

volta 38. (19 pb, 1 aum) 2 vezes (42)

volta 39. 42pb (42)

volta 40. (20 pb, 1 aum) 2 vezes (44)

volta 41 to 42. 44pb (44)

volta 43. (21 pb, 1 aum) 2 vezes (46)

volta 44 -45. 46pb (46)

volta 46. (22 pb, 1 aum) 2 vezes (48)

volta 47. 48pb (48)

volta 49. (23 pb, 1 aum) 2 vezes (50)

volta 50. 50pb (50)

volta 51. (24 pb, 1 aum) 2 vezes (52)

volta 52 -53. 52pb (52)

volta 54. (25 pb, 1 aum) 2 vezes (54)

volta 55. 54pb (54)

volta 56. (26 pb, 1 aum) 2 vezes (56)

volta 57. 56pb (56)

volta 58. (27 pb, 1 aum) 2 vezes (58)

volta 59. 58pb (58)

volta 60. (28 pb, 1 aum) 2 vezes (60)

volta 61. 60pb (60). Arremate e deixe 30 cm de linha para costurar.



Braços :

Dedos (2 peças)

Começando com a cor branca.

volta 1. 6pb dentro um anel magico.

volta 2. (1 pb, 1 aum) 3 vezes (9)

volta 3. (2 pb, 1 aum) 3 vezes (12)

volta 4. 12pb (12)

volta 5 -8. Com a linha laranja. 12pb (12)

Não corte o fio depois de ter terminado o segundo dedo, pois continuaremos conectando os dedos logo em seguida.

volta 1. Junte os dois dedos juntos. Continuando com o dedo 2, 2 pb, 2corr, conecte o dedo 1, 12 pb, 1 pb em cada um dos próximos 2 corr, 10 pb dedor 1.



volta 2. 2 pb, 1pb em cada um dos próximos 2 corr,24 pb (28)

volta 3. 2 pb, (1 dimin, 5 pb) 3 vezes, 1 dimin, 3 pb (24)

volta 4 -5. 24pb (24)

volta 6. 2 pb, (1 dimin, 4 pb) 3 vezes, 1 dimin, 2 pb (20)

volta 7. 20pb (20)

volta 8. 2 pb, (1 dimin, 3 pb) 3 vezes, 1 dimin, 1 pb (16)

volta 9. 6 pbx, 9 pb (os pontos restantes permanecerão vazios.)



1) vire. Pule 1pt. 7 pb



2) vire. Pule 1pt. 6 pb

3) vire. Pule 1pt. 5 pb

4) vire. Pule 1pt. 4 pb . Continuando a mesma linha. 3 pb Pelo lado, 1 pb.



volta 10. 6 pbx, 1 pb, 3 pb no outro lado, 8 pb (18)



volta 11. 7 pb, 1 dimin, 6 pb, 1 dimin, 1 pb (16)

volta 12. 12pb (12)

volta 13. 6 pb, 1 dimin, 6 pb, 1 dimin (14)

volta 14 -15. 14pb (14)

volta 16. (1 aum, 6 pb) 2x (16)

volta 17 - 19. 16pb (16)

volta 20. 2 pb, 1 aum, 7 pb, 1 aum, 5 pb (18)

volta 21 - 22. 18pb (18)

volta 23. 3 pb, 1 aum, 8 pb, 1 aum, 5 pb (20)

volta 24- 25. 20pb (20)

volta 26. 3 pb, 1 dimin, 8 pb, 1 dimin, 5 pb (18)

volta 27 - 28. 18pb (18)

volta 29. 3 pb, 1 dimin, 7 pb, 1 dimin, 4 pb (16)

volta 30. 16pb (16)

volta 31. 8 dimin (8) arremate deixando 15 cm de linha para costurar .

Terminamos!

