




Newsletter 05: A Menor Biblioteca de Ferramentas de IA do mundo?

Mais uma semana com novidades no universo das inteligências artificiais...

Mas como sempre, filtramos só o que é útil para você.

Veja **3 coisas** que você vai descobrir hoje:

-  **Descoberta da semana:** Descubra a menor biblioteca de ferramentas de IA (e por que isso é útil para você).
-  **Hype da semana:** Como encontrar a ferramenta IA perfeita para o que você deseja fazer (Em 60 segundos ou menos).
-  **Prompt da Semana:** Pare de pedir resumo de livros no ChatGPT! Estude um livro completo em minutos (entrevistando seu autor) com esse prompt!

Spoiler da Semana

Estamos gravando o nosso curso principal de ChatGPT com ninguém menos do que **Magno Maciel**, o único brasileiro no time de pesquisa da Open AI.

Aqui vai um spoiler de uma técnica simples que ele ensinará no curso:

“Abordagem Prompt Ninja”: Quem gosta de aviação sabe da importância de uma comunicação pragmática entre piloto e copiloto a bordo da cabine. O mesmo é verdade em relação ao ChatGPT

Em diversos casos, a ferramenta não vai precisar que você explique detalhadamente o que você quer, em vez disso, você pode ser direto e assumir que ela entenderá o que você está pedindo.

Em que casos isso funciona? Vejamos um exemplo:

Tradução de texto:

✗ Forma não eficiente:

Prompt:

Traduza do inglês para o português o trecho abaixo de texto:

“Jonathan works as a technology journalist who focuses primarily on how easily AI can already be used today and how it can support daily life.”

☑ Prompt eficiente:

Prompt:

“Traduza:

Jonathan works as a technology journalist who focuses primarily on how easily AI can already be used today and how it can support daily life.”

Percebeu a diferença? Só de usar o comando ‘traduza’ a ferramenta já sabe o que você quer, já deduziu que é para o idioma português e com base no trecho que você informou o idioma de origem obviamente é o inglês.

Também não é necessário se preocupar muito com a formatação do prompt, utilizando “:” no final da primeira linha, abrindo e fechando aspas no trecho a ser traduzido.

A ideia aqui é ser Ninja: rápido e eficaz.

Essa mesma abordagem serve para outros exemplos tais como: correção ortográfica (use “corrija” apenas), e resumo de textos.

(O curso completo Masterizando o ChatGPT estará disponível na área de membros ainda em Agosto)



Descoberta da Semana

Adapta Tools Library

Com milhares de novas ferramentas IA sendo lançadas todos os dias, fica difícil saber por onde começar a explorar.

A verdade é que alguns bancos de ferramentas IA nem sempre testam essas ferramentas, o objetivo deles é bem simples: ser a maior biblioteca de ferramentas IA.

Isso não significa que foram testadas, estudadas e colocadas em prática no dia a dia. O objetivo é apenas informativo. Quantidade, no lugar de qualidade.

Em contrapartida, viemos com uma proposta diferente: ser a menor biblioteca de ferramentas IA, somente com **as melhores ferramentas** testadas para você. **Qualidade e aplicabilidade**, no lugar de quantidade.

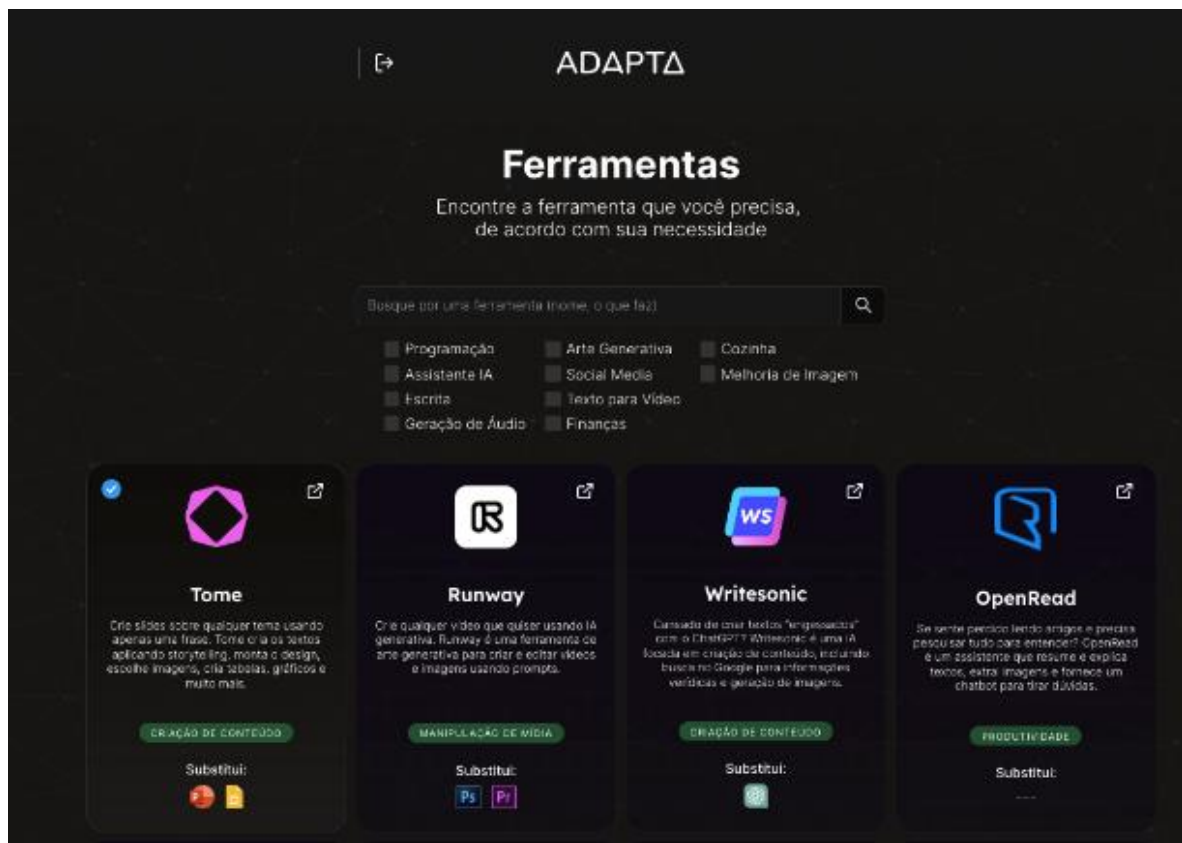
Com isso, você não perde tempo e ganha clareza do que precisa.



Para acessar a **Adapta Tools Library**, [clique aqui](#)

Hype da Semana

Vamos mostrar como tirar o melhor proveito dessa nova plataforma.



Busca

Você pode encontrar a ferramenta que você precisa, de acordo com sua necessidade.

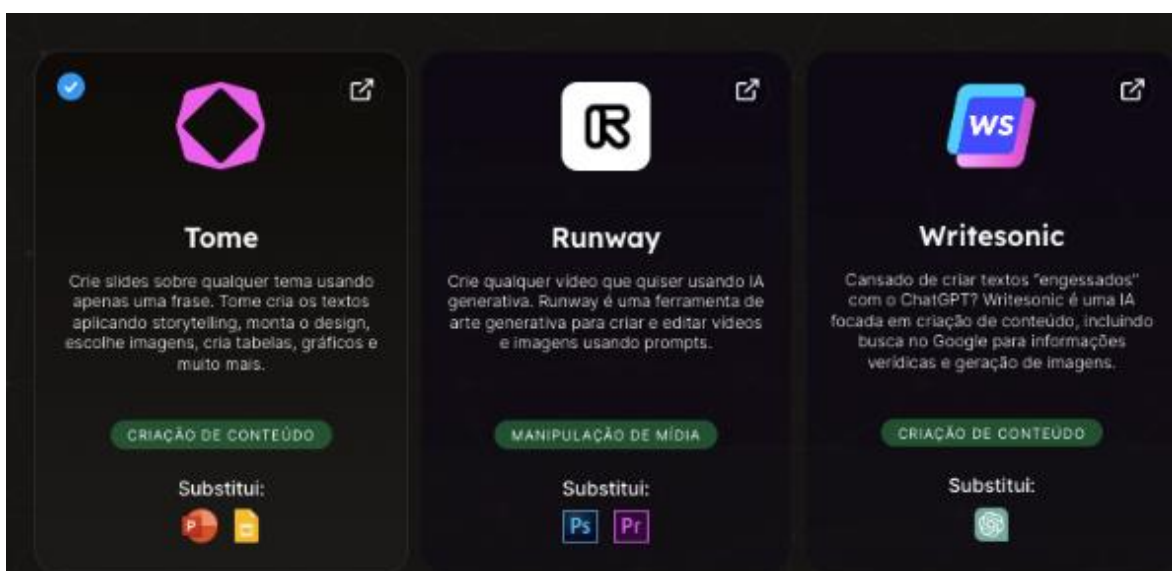


Separamos pelas principais categorias de ferramentas, desde programação, escrita até finanças e melhorias de imagem.

A outra maneira de encontrar a ferramenta que deseja é através do campo de busca. Basta procurar pelo o que você quer, como por exemplo “transição de áudio”

Análise

Um dos pontos que tornam a Adapta Tools Library valiosa, são nossas análises de cada ferramenta.

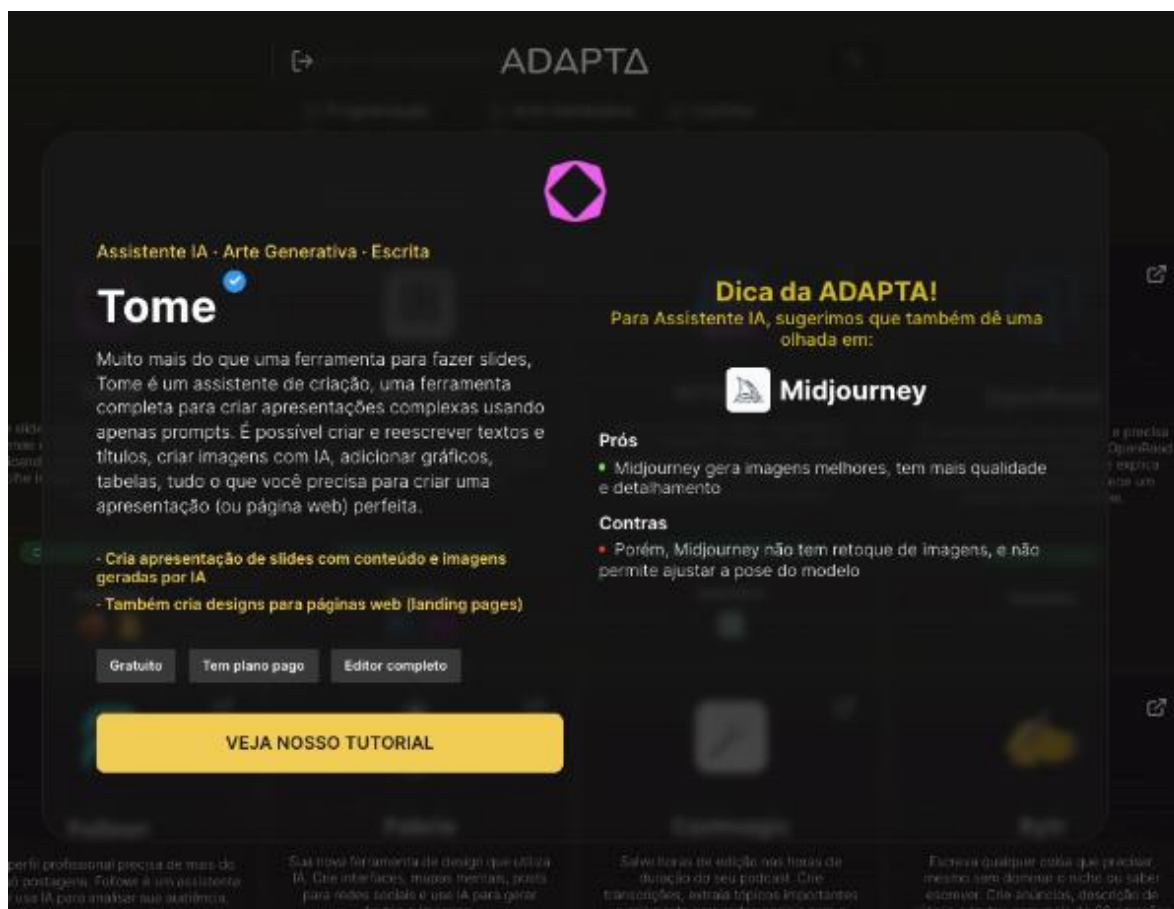


Cada ferramenta tem sua categoria, como por exemplo, criação de conteúdo. E quais programas ela substitui.

Se olharmos para o [Tome](#), ele substitui o Power Point e o Google Slides.

E você pode se aprofundar ainda mais em nossas análises. Clicando em cima de cada ferramenta, se abrirá um popup detalhado sobre ela e nossas impressões.

Veja a imagem abaixo:



Você encontrará uma descrição mais detalhada e direto a ponto da ferramenta.

O que ela faz, se é gratuita ou paga e um tutorial nosso.

Ao lado também tem a **Dica da Adapta**, mostrando como você pode unir mais de uma ferramenta IA para potencializar ainda mais seus resultados.

P.S: Ainda estamos na versão beta da Tools Library, e por isso ainda estamos melhorando a plataforma e modificando algumas coisas.

Contamos com o seu feedback de membro fundador, sempre que você ver bugs ou algo fora do lugar. Também queremos saber o que você mais tem gostado na Tools Library.

Fique à vontade para testar e vir nos contar 😊👏

Prompt Da Semana

Como estudar um livro completo em 5 minutos com o ChatGPT entrevistando o autor (sem pedir o resumo do livro)?

O mais comum para estudar um livro usando IA é pedir o resumo dele. Hoje a proposta é diferente. Lhe apresentamos a **Entrevista Ativa**:

Imagine que estou em uma mentoria de 50 mil dólares com o [AUTOR DO LIVRO] onde, com base no seu livro [NOME DO LIVRO] ele me dá conselhos para solucionar meus problemas.

Atualmente, estou com dificuldade em [LISTE SUAS DIFICULDADES] e me dê 5 frases que o [AUTOR DO LIVRO] falaria com base em seu livro para me ajudar a [OBJETIVO].

Como usar o prompt?

Veja o nosso exemplo:

Imagine que estou em uma mentoria de 50 mil dólares com o [T.Harv.Eker] onde, com base no seu livro [Segredos da Mente Milionária] ele me dá conselhos para solucionar meus problemas.

Atualmente, estou com dificuldade em:

- Encontrar novas fontes de renda
- Poupar dinheiro
- Construir riqueza
- Manter patrimônio
- Escolher bons investimentos de acordo com meu perfil conservador.]

Mê dê 5 frases que o [Eker] falaria com base em seu livro para me ajudar a [superar minhas dificuldades e alcançar meu primeiro milhão].

O resultado:



1. "Primeiramente, para encontrar novas fontes de renda, você deve adotar o pensamento do rico: 'eu crio minha vida'. Em vez de esperar oportunidades, você deve aprender a criá-las. Comece abrindo sua mente para novas ideias e projetos. Sua mente é o ponto de partida para criar riqueza."
2. "Para poupar dinheiro, lembre-se de que os ricos administram seu dinheiro efetivamente. Portanto, é essencial que você comece a gerenciar seu dinheiro agora, não importa o quanto possua. Pague-se primeiro, reservando uma porcentagem de sua renda para economias antes de pagar suas despesas."
3. "Para construir riqueza, entenda que você precisa pensar grande. Os ricos estão dispostos a promover suas ideias e acreditar no seu potencial. Comece a agir e pensar como uma pessoa rica, mesmo antes de se tornar uma. Visualize seus objetivos e tenha um plano claro para alcançá-los."
4. "Manter patrimônio é uma questão de compromisso com a riqueza. Os ricos se comprometem a acumular riqueza. Eles estão dispostos a fazer o que for preciso para alcançar a riqueza, e isso significa que eles são comprometidos com o longo prazo. Mantenha a disciplina e evite gastos desnecessários."
5. "E por último, em termos de investimentos, o rico sabe que precisa de orientação e, portanto, busca aconselhamento de especialistas em finanças. Para um perfil conservador como o seu, considere investir em áreas de baixo risco e alta liquidez, como títulos do governo ou fundos de investimento de baixo risco. Mas não se esqueça: você deve entender a fundo onde está investindo, nunca invista em algo que você não compreende."

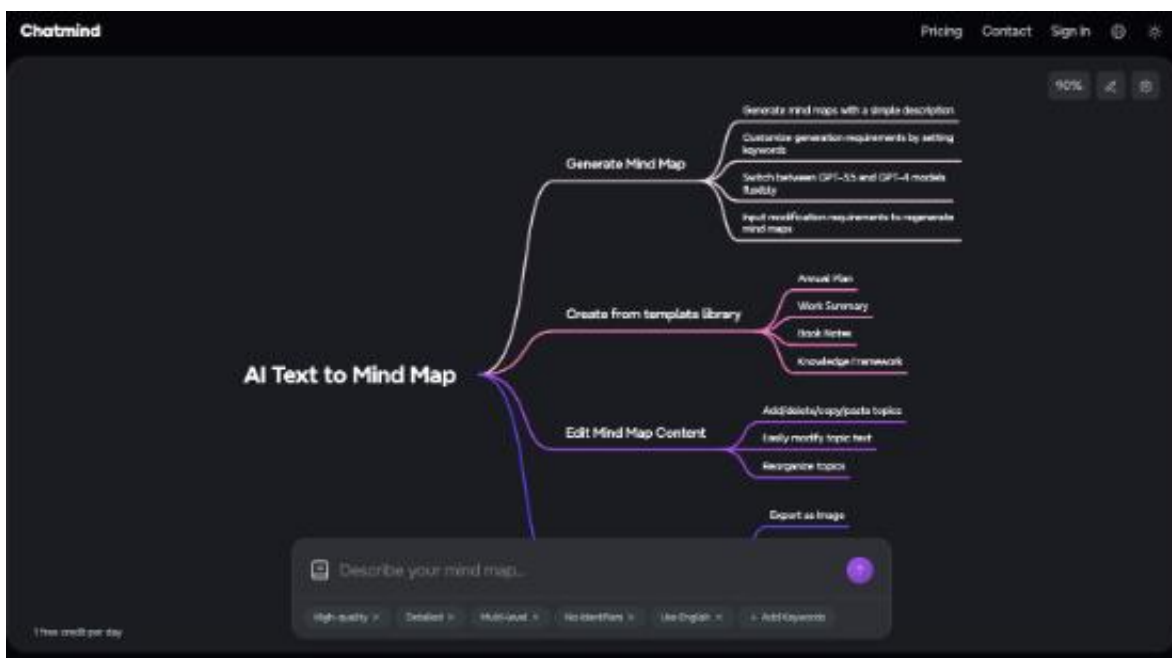
Ferramenta Útil

Chatmind

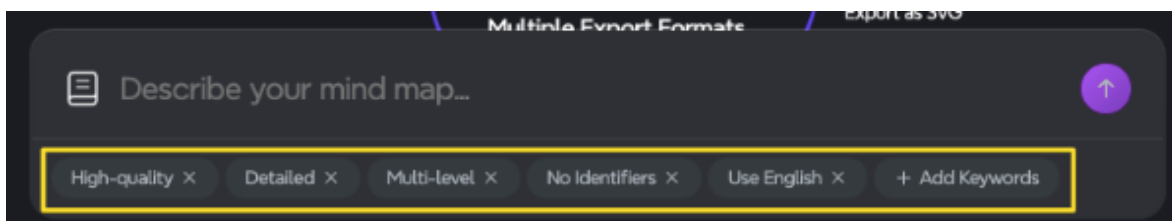
Criar mapas mentais pode dar um trabalhão, mas essa ferramenta simplificou esse processo.

Você descreve a sua ideia no campo de texto e a Chatmind transforma sua ideia em formato de mapa mental, facilitando apresentá-la para outra pessoa ou como uma forma de estudo.

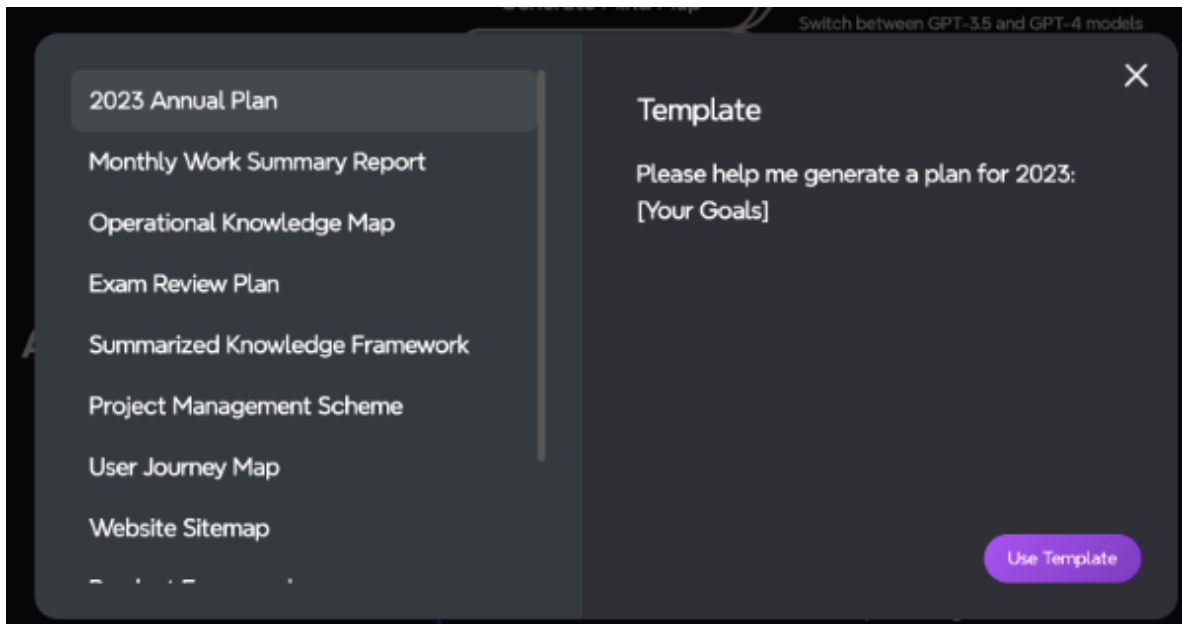
A Ferramenta libera 1 crédito por dia gratuito para usar.



Você descreve a sua ideia, e ainda pode selecionar entre algumas opções extra da sua preferência:

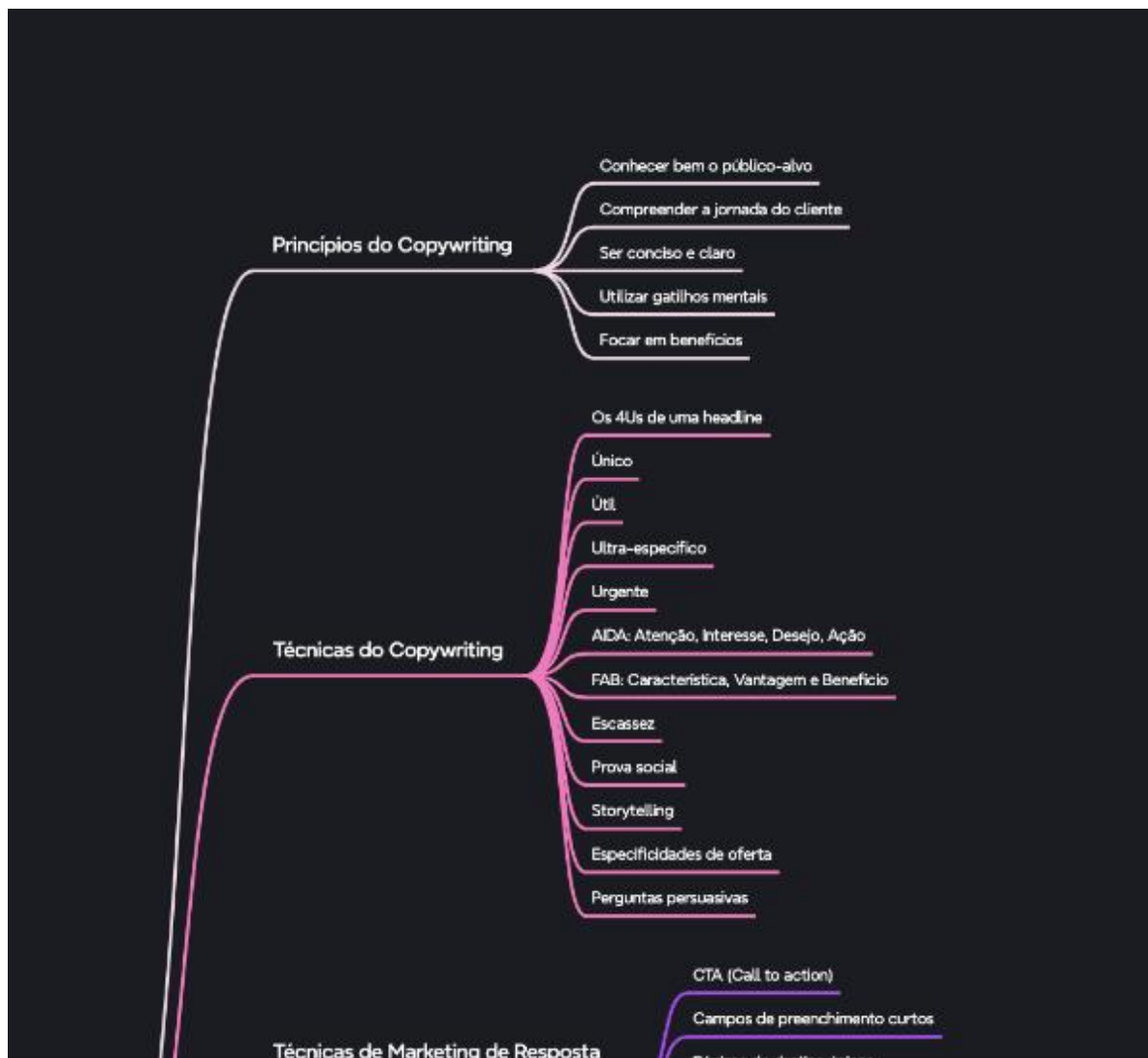


Clicando no ícone do livro, ao lado do campo de texto, ele abre uma lista de templates legais para usar:



Num dos testes, pedimos para ele gerar um mapa mental com os princípios de Copywriting aplicados a Marketing de Resposta Direta.

Este foi o resultado:



Após isso, eu posso pedir para ele modificar algo no mapa mental, usando o campo Modify:

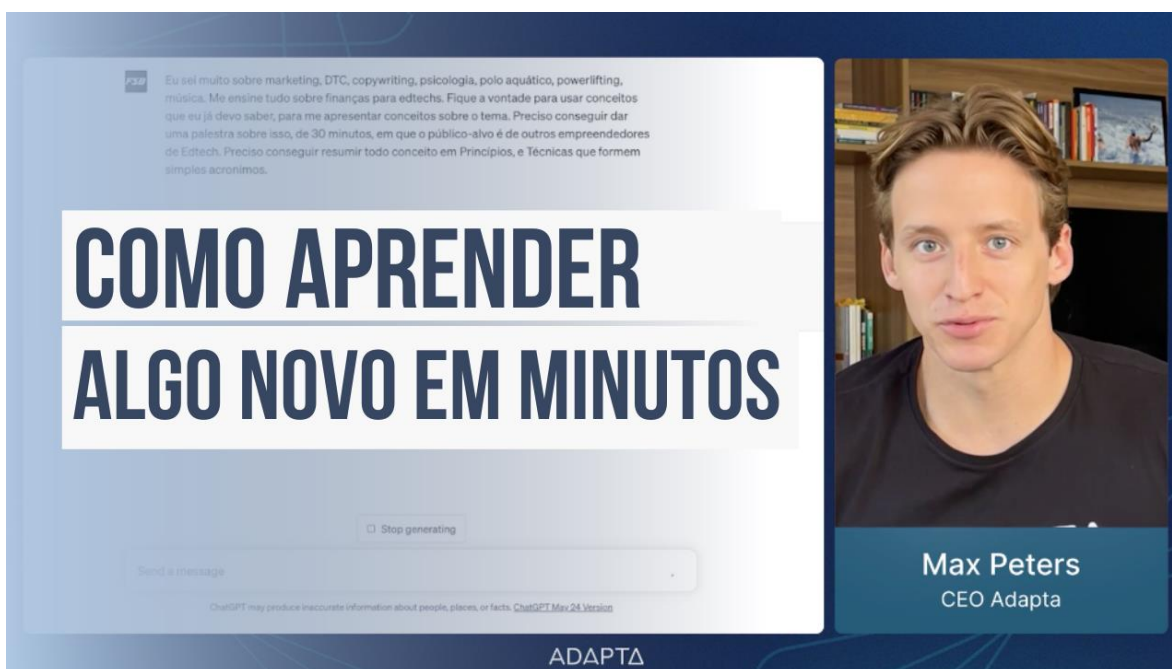
The screenshot shows a 'Modify' interface with a 'New' button and a 'Modify' button. Below them is a text input field labeled 'Input modification request...' with a purple arrow icon to its right. At the bottom, there are three buttons: 'Rewrite in...tone', 'More details about', and 'More ideas about'.

No plano gratuito, usa-se o GPT-3.5, mas pagando o plano de \$3.99 por mês (R\$ 18,85 na cotação atual), o modelo usado é o GPT-4 e a ferramenta libera vários formatos de exportação úteis.

Para acessar a ferramenta, [clique aqui](#)

🧑 Aula da semana pra você

Uma das principais atividades em que o ChatGPT é excelente, é ensinar coisas novas. Existem jeitos melhores de fazer isso e nesta aula mostramos uma delas:



The image shows a screenshot of a ChatGPT interface. On the left, a text box contains a prompt in Portuguese: "Eu sei muito sobre marketing, DTC, copywriting, psicologia, polo aquático, powerlifting, música. Me ensine tudo sobre finanças para edtechs. Fique a vontade para usar conceitos que eu já devo saber, para me apresentar conceitos sobre o tema. Preciso conseguir dar uma palestra sobre isso, de 30 minutos, em que o público-alvo é de outros empreendedores de Edtech. Preciso conseguir resumir todo conceito em Princípios, e Técnicas que formem simples acrônimos." Below the text box, the large text "COMO APRENDER ALGO NOVO EM MINUTOS" is displayed. At the bottom of the interface, there is a "Send a message" button and a "Stop generating" button. A small disclaimer at the bottom reads: "ChatGPT may produce inaccurate information about people, places, or facts. ChatGPT Max 24 Version". On the right side of the interface, there is a video feed of a man with short brown hair, wearing a black t-shirt, identified as "Max Peters, CEO Adapta". The Adapta logo is visible at the bottom center of the interface.

 **Agora você está atualizado!**

Esperamos que vocês tenham aproveitado nosso resumo das notícias de IA mais relevantes.

Continue acompanhando nossas newsletters para ficarem atualizados sobre as últimas tendências e inovações no mundo da inteligência artificial.

Até a próxima semana!

Abraços,
Time Adapta