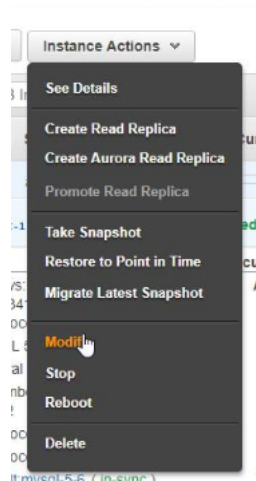


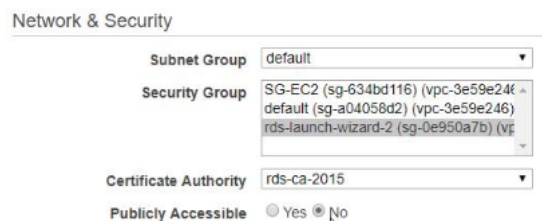
## Mãos à obra: Tirando acesso público do banco

Nesse ponto temos nossa aplicação funcionando inteiramente na Amazon, mas nosso banco ainda está com acesso público e nosso banco tem informações sensíveis, como os usuários cadastrados e senhas. O ideal é que não deixemos o banco de dados para ser acessado publicamente, fazendo com que ele só seja acessado internamente dentro da Amazon, para isso, vá até o painel de console da Amazon e procure pelo serviço do RDS.

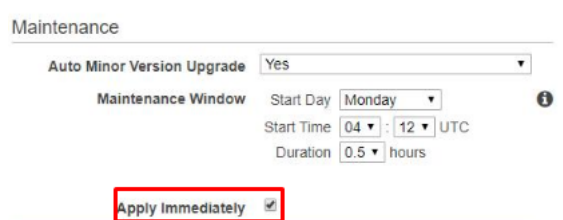
Uma vez que estamos no serviço do RDS, clique no botão **Instance Actions** e escolha a opção **Modify**



Na aba **Network & Security** mude o acesso do banco para não ficar visível publicamente na internet:



Feito isso, clique na opção **Apply immediately** para que a mudança seja realizada imediatamente e confirme a modificação:



Feito isso, abra o MySQL Workbench e tente fazer a conexão com essa instância com o banco de dados. Qual o resultado? Foi possível realizar a conexão?