

## Pendle Staking & Pool: Entenda Como Funciona a Rede Flexível #crvUSD



Fala Defizeros👋, tudo bem por aí?

Nos últimos anos, o staking de crvUSD emergiu como um método proeminente para os **entusiastas do ecossistema Ethereum** gerarem renda passiva e, ao mesmo tempo, contribuírem ativamente para a segurança e descentralização da rede crvUSD.

Neste tutorial, vamos nos aprofundarmos no processo de **staking de crvUSD usando Pendle**, uma plataforma inovadora dentro do ecossistema de finanças descentralizadas, conhecida por suas soluções de ponta.

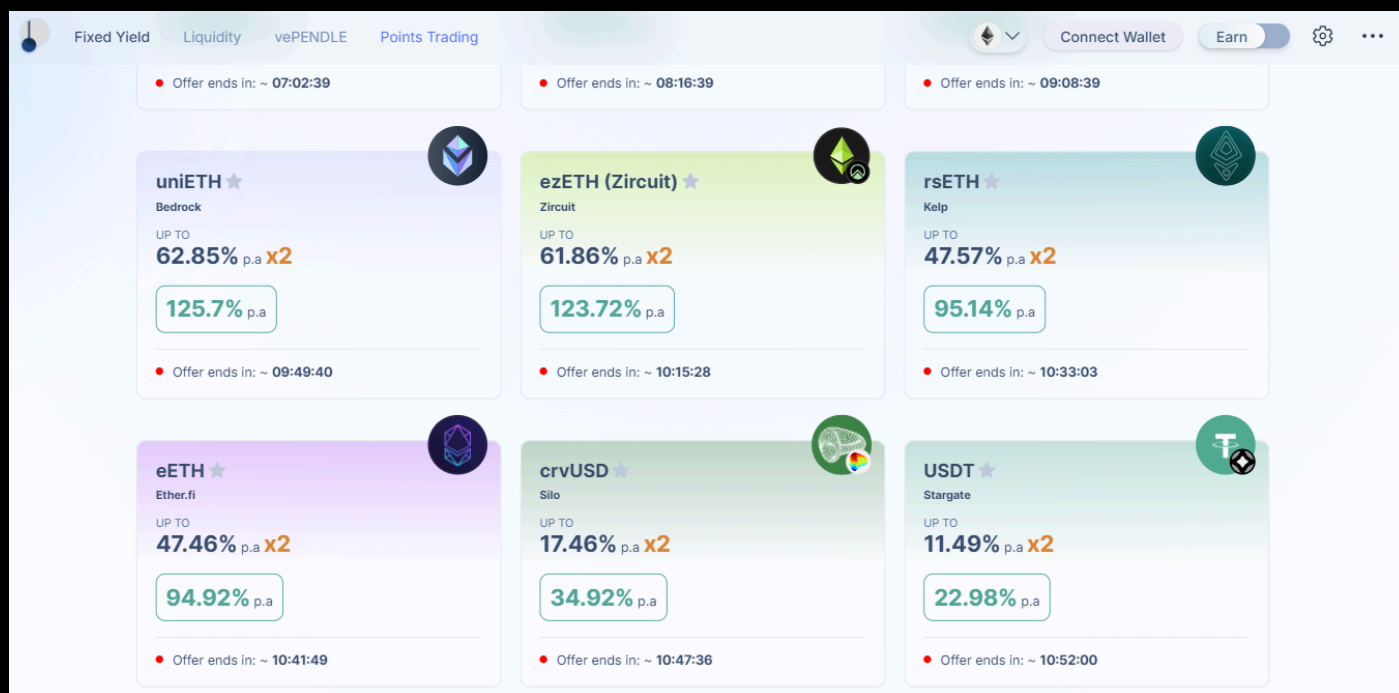
Vale ressaltar que Pendle, é uma das criptomoedas / tokens que mais tem se destacado neste ano de 2024, com isso, o objetivo deste guia **é entender melhor como este sistema funciona!** Além disso, vamos usar também, a **Curve Finance** nas interações!👽

---

📌 **O que é o Staking de crvUSD?**

Antes de embarcar na jornada de staking de crvUSD com Pendle, vamos entender o conceito fundamental de staking de crvUSD. **O staking de crvUSD envolve bloquear uma certa quantidade de Ether (ETH) em uma carteira para apoiar as operações da rede.**

Ao apostar seus ETH, os participantes tornam-se essencialmente validadores na rede crvUSD, ajudando a proteger e validar as transações. Em troca de suas contribuições, **os stakers são recompensados com ETH adicional.**



A Pendle se destaca entre a infinidade de plataformas de staking para crvUSD devido à sua infinidade de vantagens sobre os métodos tradicionais:

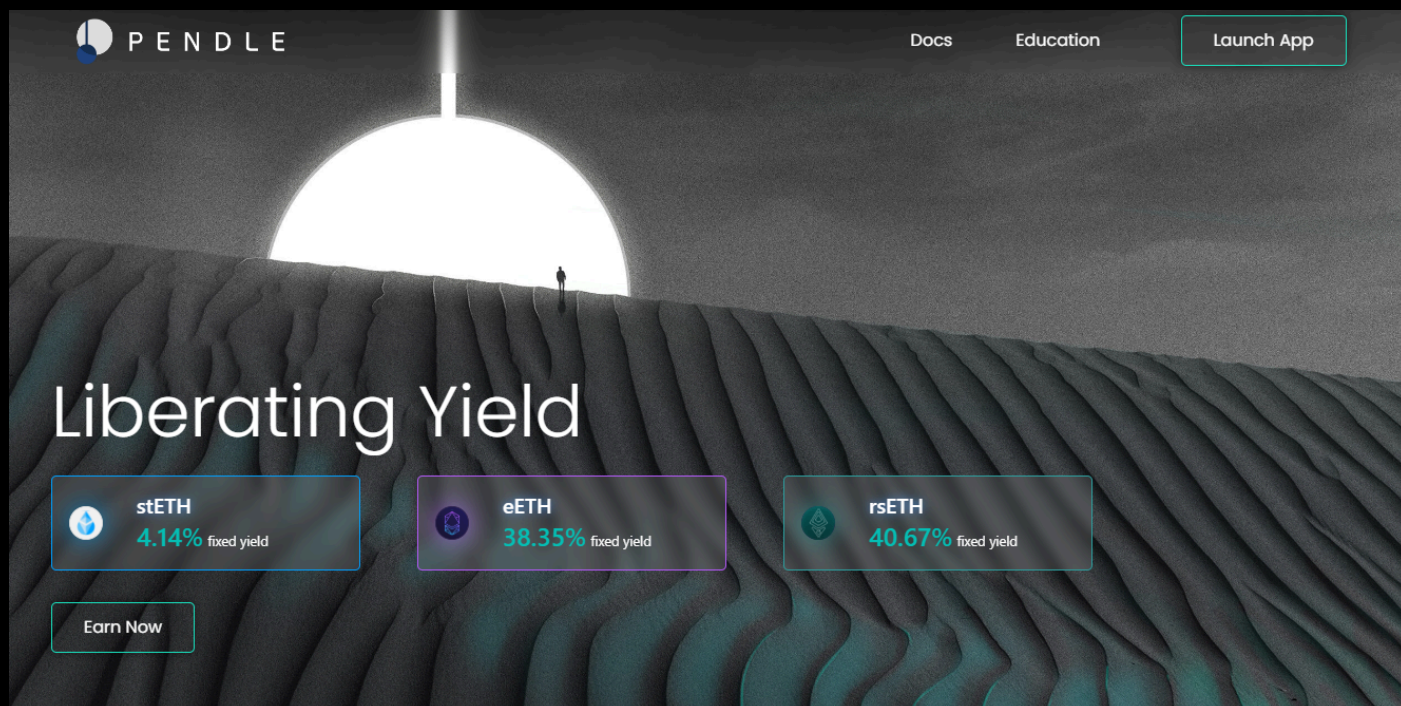
1. **Maior potencial de rendimento:** Os protocolos inovadores da Pendle são projetados para maximizar o rendimento para os stakers, oferecendo recompensas competitivas em comparação com outras plataformas de staking;
2. **Flexibilidade:** Uma das principais características do Pendle é a sua flexibilidade. Os stakers têm a liberdade de negociar seus ativos crvUSD apostados enquanto ainda ganham recompensas, fornecendo liquidez e aumentando os retornos potenciais;
3. **Descentralização:** Operando com base nos princípios das finanças descentralizadas, Pendle garante transações sem confiança, eliminando a necessidade de intermediários e aumentando a segurança dos participantes.

### **📌 Como fazer staking de crvUSD usando Pendle**

Agora, vamos embarcar na jornada passo a passo para fazer staking de crvUSD com Pendle, garantindo que você esteja equipado com o conhecimento e orientação necessárias: Portanto, **visite**

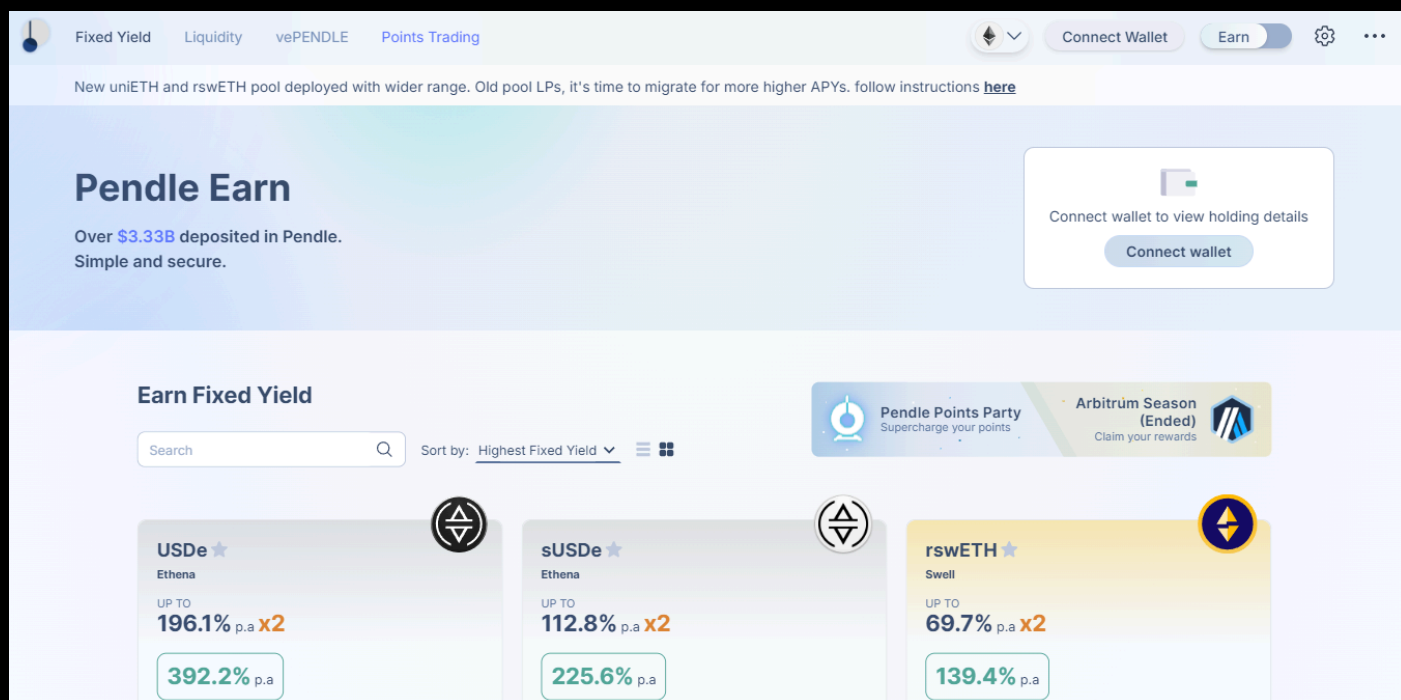
o site da Pendle.

👉 Site Oficial



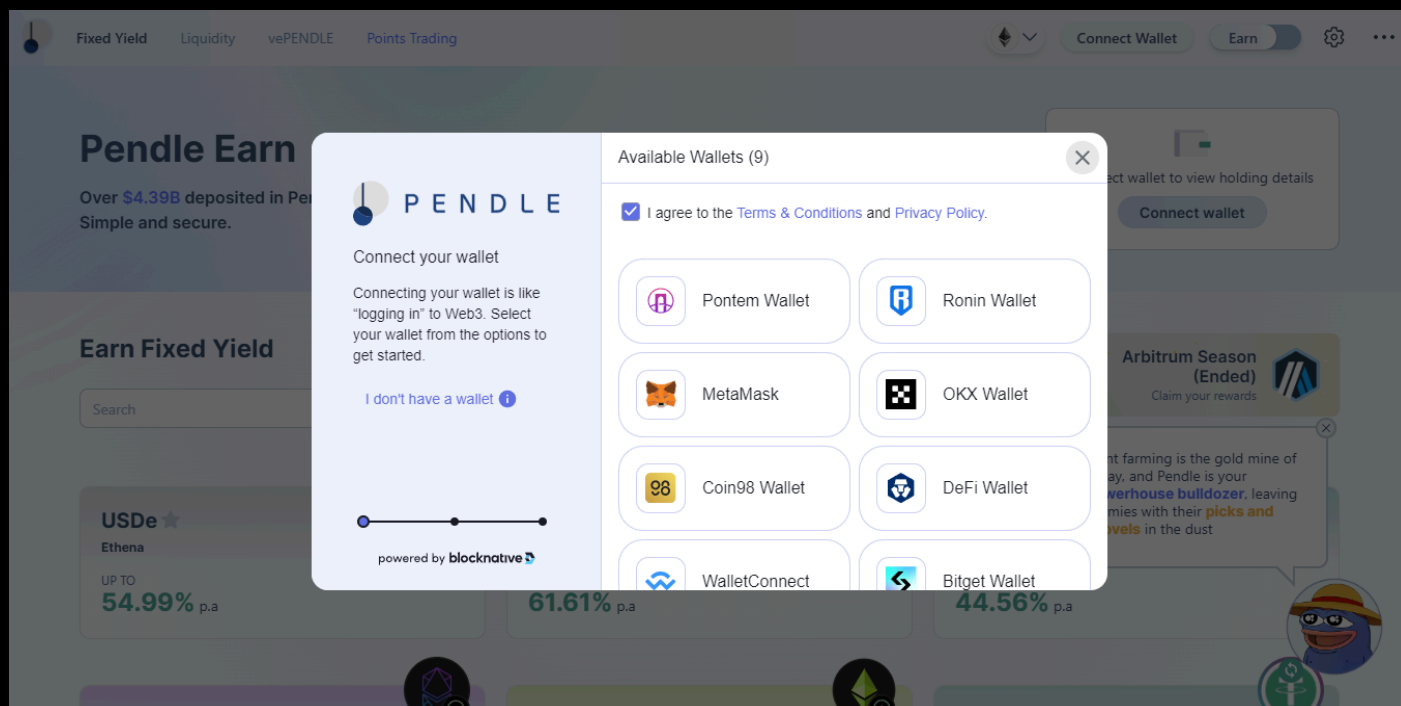
👉 Como Participar dos Airdrops da Aptos?

Após clicar em **Earn Now**, você será direcionado(a) a esta pagina:

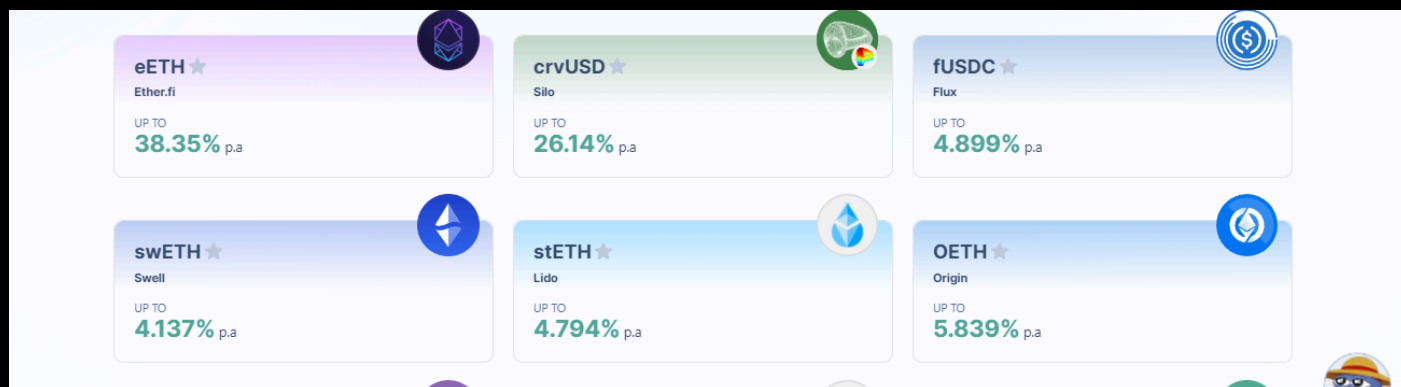


**Conecte sua carteira:** O primeiro passo para fazer staking de crvUSD com Pendle é conectar sua carteira compatível com crvUSD à plataforma. Entre as escolhas populares está a **MetaMask**,

conhecida por sua facilidade de uso e compatibilidade com vários aplicativos baseados em crvUSD. Se a página estiver com bug (o que é normal, procure voltar mais tarde):

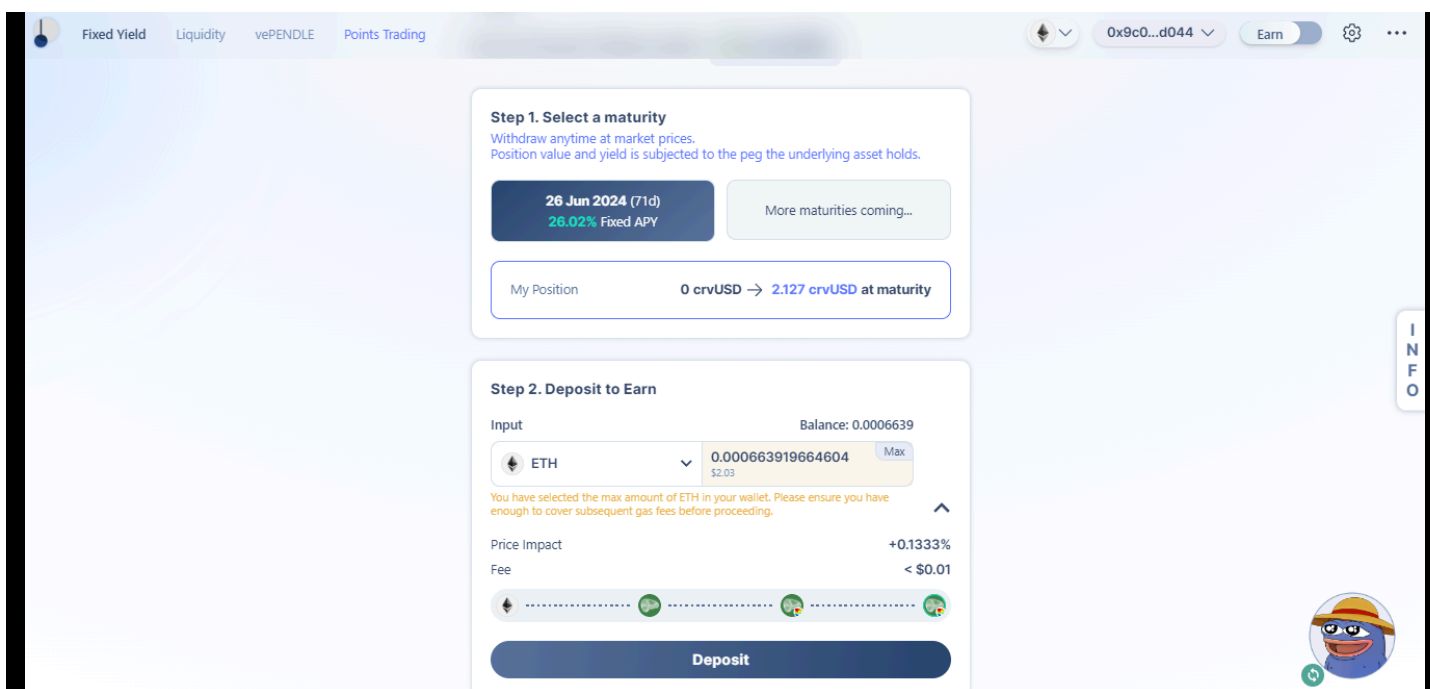


**Depositar crvUSD:** Assim que sua carteira estiver conectada, transfira a quantidade desejada de crvUSD para a plataforma Pendle. É fundamental garantir que você atenda aos requisitos mínimos para participar dos pools de piquetagem do Pendle. **Clique em crvUSD:**



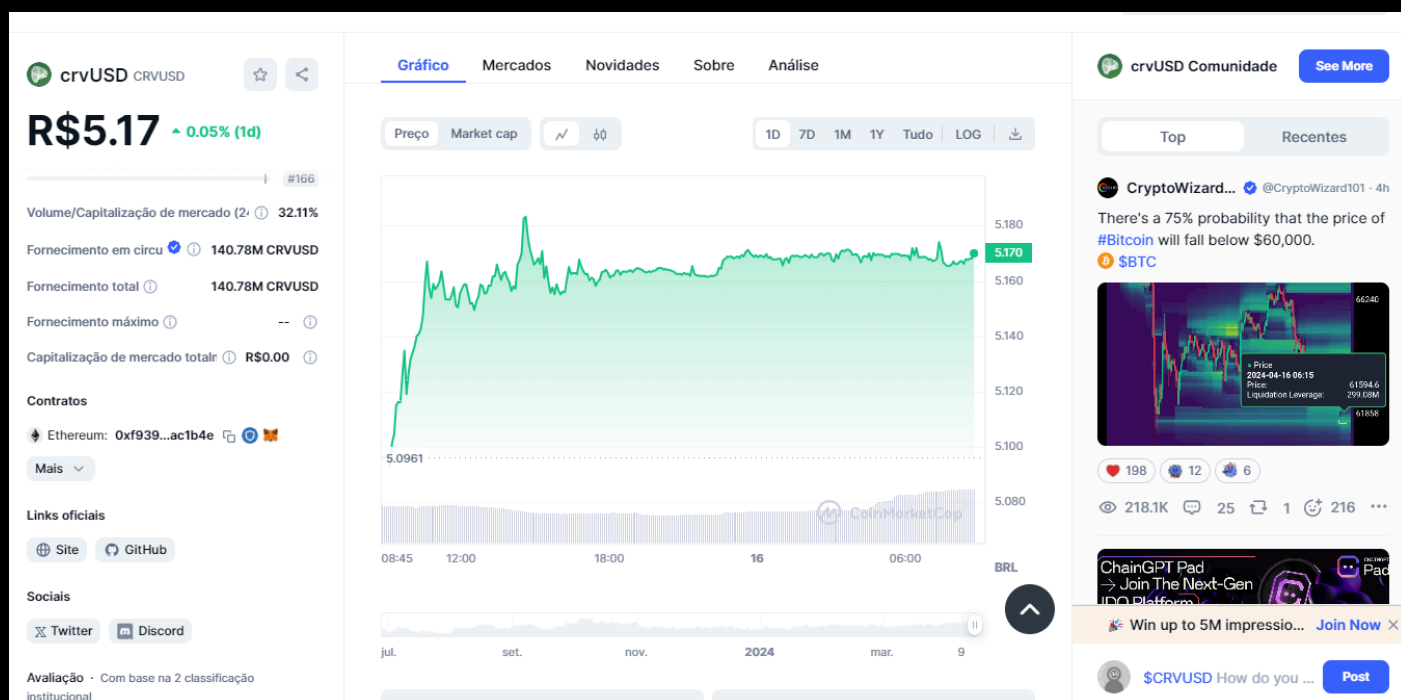
Aqui o exemplo que vamos mostrar, é com ETH, **mas você poderá usar crvUSD** (caso tenha em carteira):





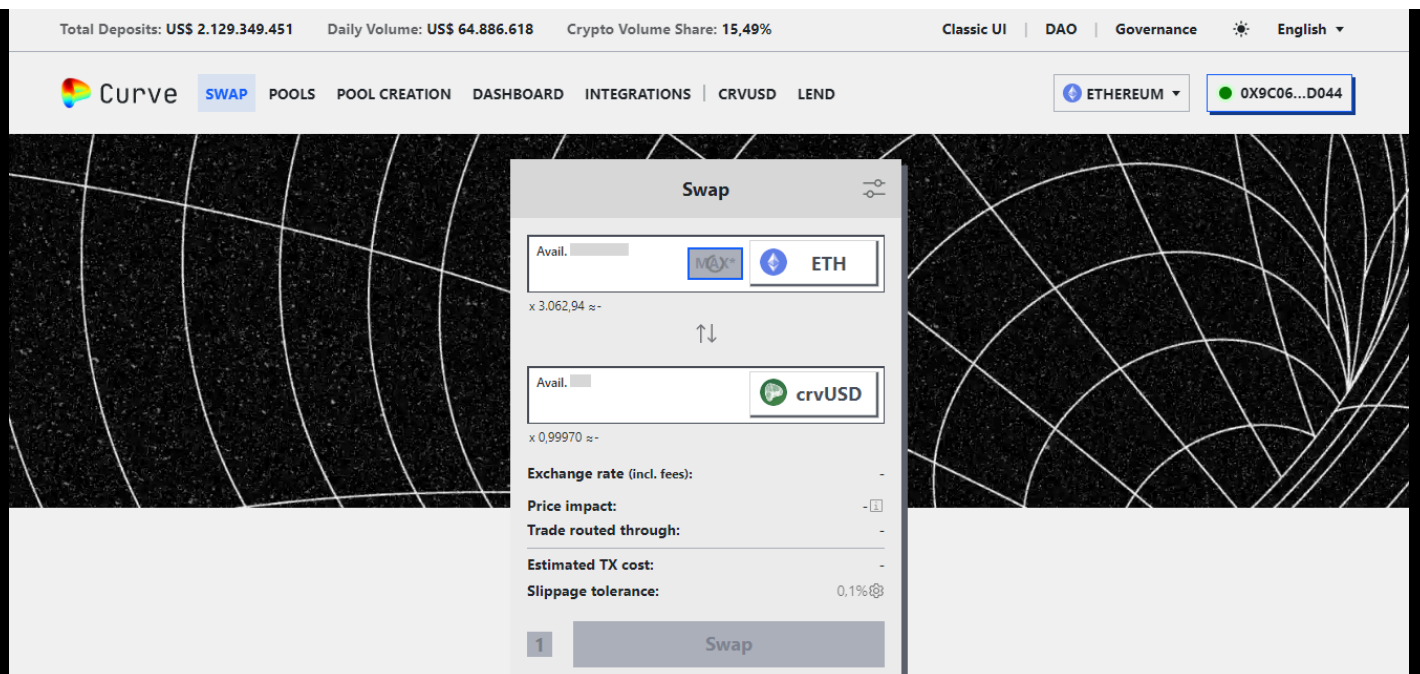
Adicione o contrato de crvUSD em sua MetaMask. Basta clicar na raposa laranja em Contratos:

👉 Site Oficial

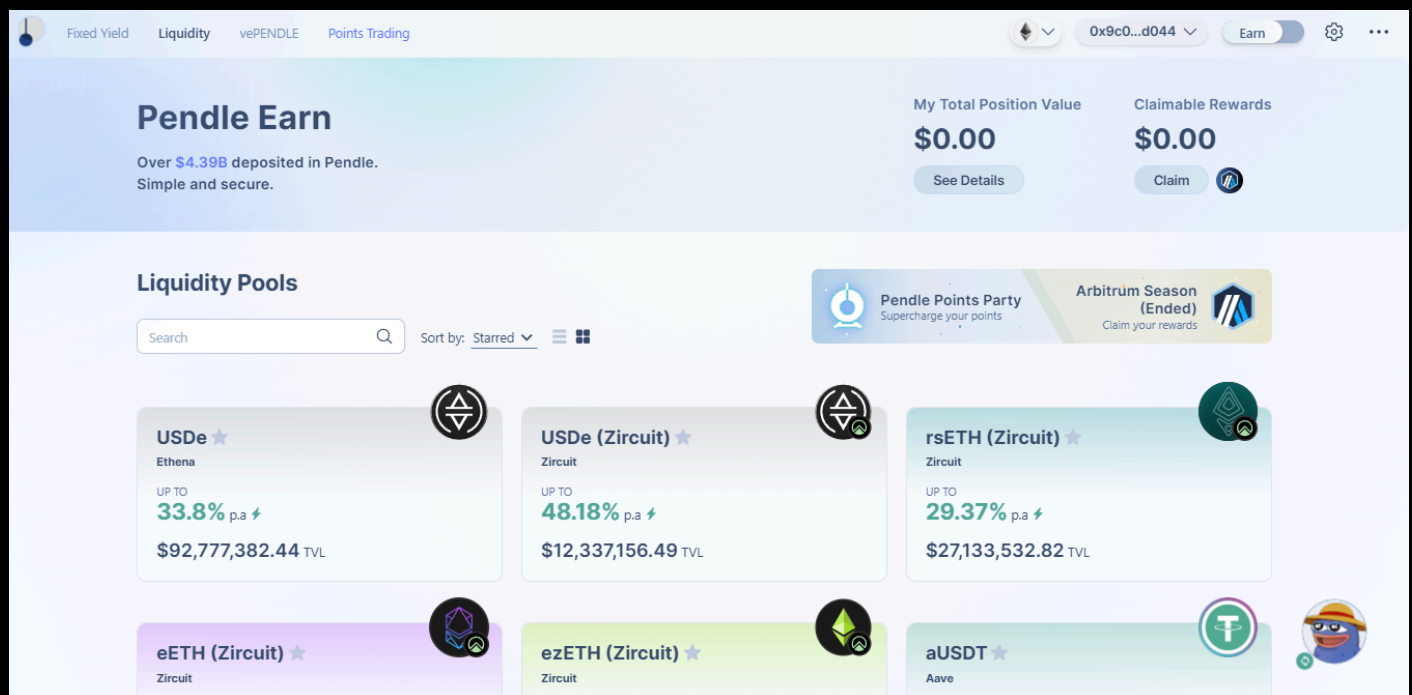


Para comprar o token, você poderá usar a Curve Finance:

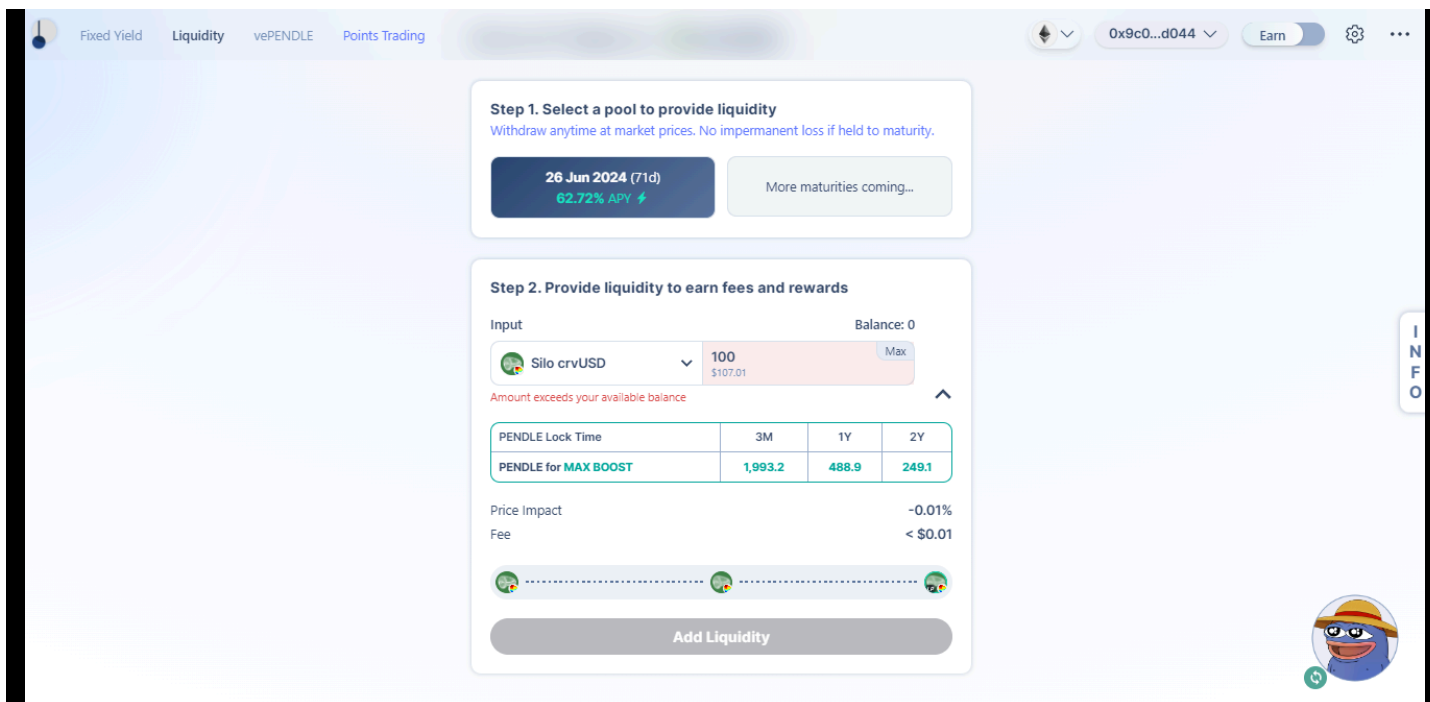
👉 Site Oficial



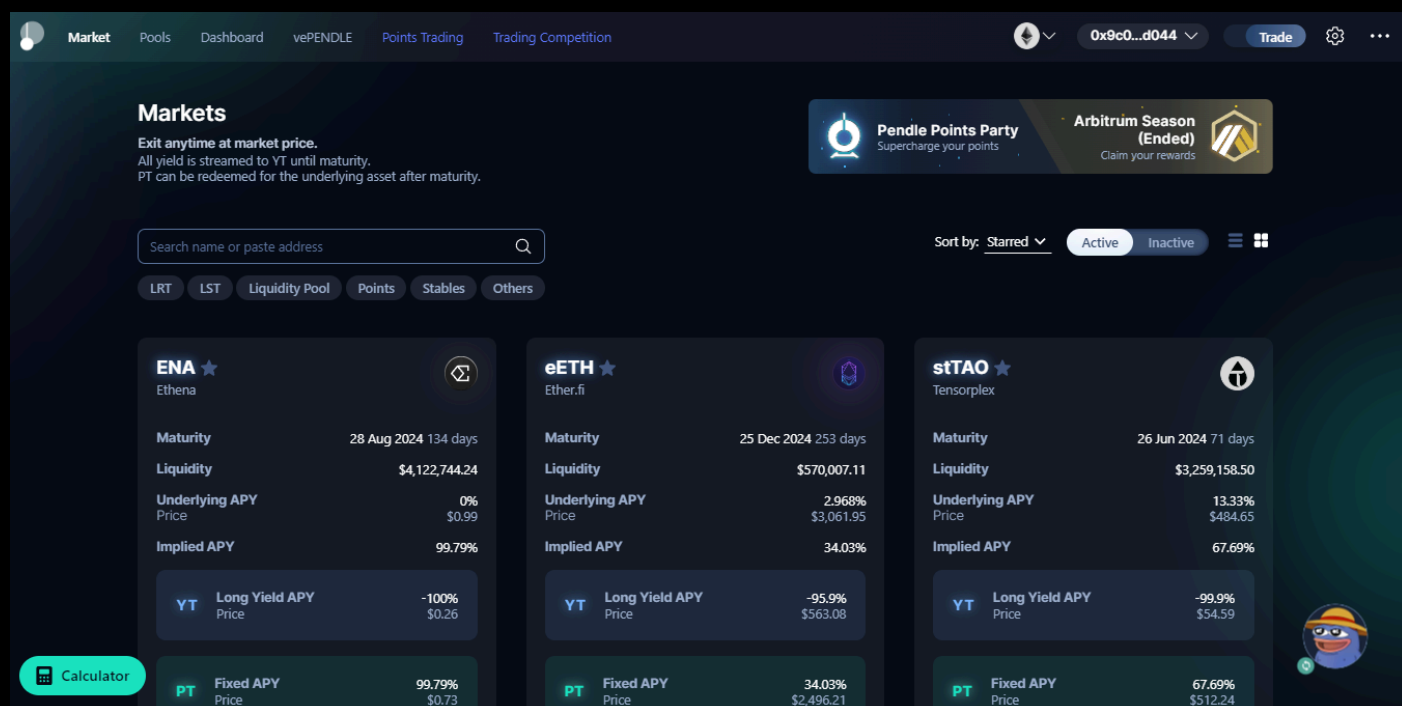
**Escolha sua pool:** Se você clicar em **Liquidity**, você verá as opções mais simples de iniciar neste protocolo. **Vamos descer e clicar em crvUSD** (você poderá prover liquidez ao ativo que quiser, estamos usando o crvUSD apenas como exemplo):



Veja o exemplo de U\$100. **Os rendimentos neste momento de mercado são excelentes:**



Ao clicar em **Earn** no canto superior direito, você será direcionado a outra pagina do site:



Neste modelo, você poderá conferir Pools mais arrojadas. **Clique em Fixed APY:**



**Confirme a transação do staking / pool:** Depois de selecionar sua pool preferida, revise os detalhes da transação e confirme a transação. Após a confirmação, seu crvUSD será “apostado” na pool escolhida e você começará a ganhar recompensas com base no valor apostado e no desempenho da pool.

### **Considerações de segurança:**

Garantir a segurança dos seus ativos apostados é fundamental no mundo das criptomoedas. Aqui estão algumas considerações essenciais de segurança ao fazer **staking de crvUSD com Pendle**:

1. **Proteja sua carteira:** proteja sua carteira crvUSD com medidas de segurança robustas, como usar uma carteira de hardware ou uma carteira de software segura como MetaMask. Habilite a autenticação de dois fatores (2FA) para uma camada adicional de proteção;
2. **Cuidado com golpes de phishing:** fique atento contra tentativas de phishing, nas quais agentes mal-intencionados podem tentar roubar suas chaves privadas ou informações pessoais. Sempre verifique a autenticidade dos sites e evite clicar em links suspeitos;
3. **Mantenha o software atualizado:** atualize regularmente o software da carteira crvUSD e quaisquer outros aplicativos usados para piquetagem para corrigir quaisquer vulnerabilidades de segurança e garantir proteção ideal contra ameaças potenciais;
4. **Diversifique seus ativos:** considere diversificar seus ativos em staking em diversas carteiras e plataformas para mitigar o risco de um único ponto de falha. Esta estratégia pode ajudar a minimizar perdas em caso de violação de segurança.



## 📌 Dicas para fazer o staking crvUSD com sucesso com Pendle:

Para maximizar sua experiência de staking e otimizar seus retornos com Pendle, considere as seguintes dicas: Pendle fornece aos usuários uma infinidade de ferramentas e métodos para monitorar perfeitamente o desempenho de seu crvUSD \$crvUSD apostado.

Por meio de painéis intuitivos e análises em tempo real, os usuários podem acompanhar o desempenho do staking, incluindo recompensas ganhas por duração. Ao permanecer proativo no monitoramento de sua atividade de staking, **você pode tomar decisões informadas para otimizar seus retornos e estratégia de staking.**

## 📌 Conclusão:

Para finalizar, fazer o staking de crvUSD usando Pendle, apresenta uma excelente oportunidade para os entusiastas do mercado cripto obterem **renda passiva no espaço DeFi**. Seguindo algumas etapas simples, como navegar até o site de piquetagem DappRadar, comprar tokens Pendle, escolher um pool de piquetagem e delegar seus tokens, você pode desbloquear um APY potencial de até 125%.

**Usar a plataforma Pendle não só permitirá que você ganhe recompensas atraentes**, mas também oferecer uma experiência amigável com termos claros e riscos gerenciáveis. Com a abordagem da Pendle para desbloquear recompensas, os usuários podem aproveitar suas participações em crvUSD para gerar renda adicional enquanto participam ativamente do ecossistema financeiro descentralizado.

Portanto, **tenha em mente de que este manual foi direcionado ao protocolo da Curve** (por isso mostramos o exemplo da crvUSD), **mas você poderá usar o ativo que preferir** e que, muitas vezes já pode estar disponível em sua carteira MetaMask.

**\*Feito por Lucas Lippe, o Alien Mafioso!👽**

**Relacionados:**