

AO VIVO

AULA#13

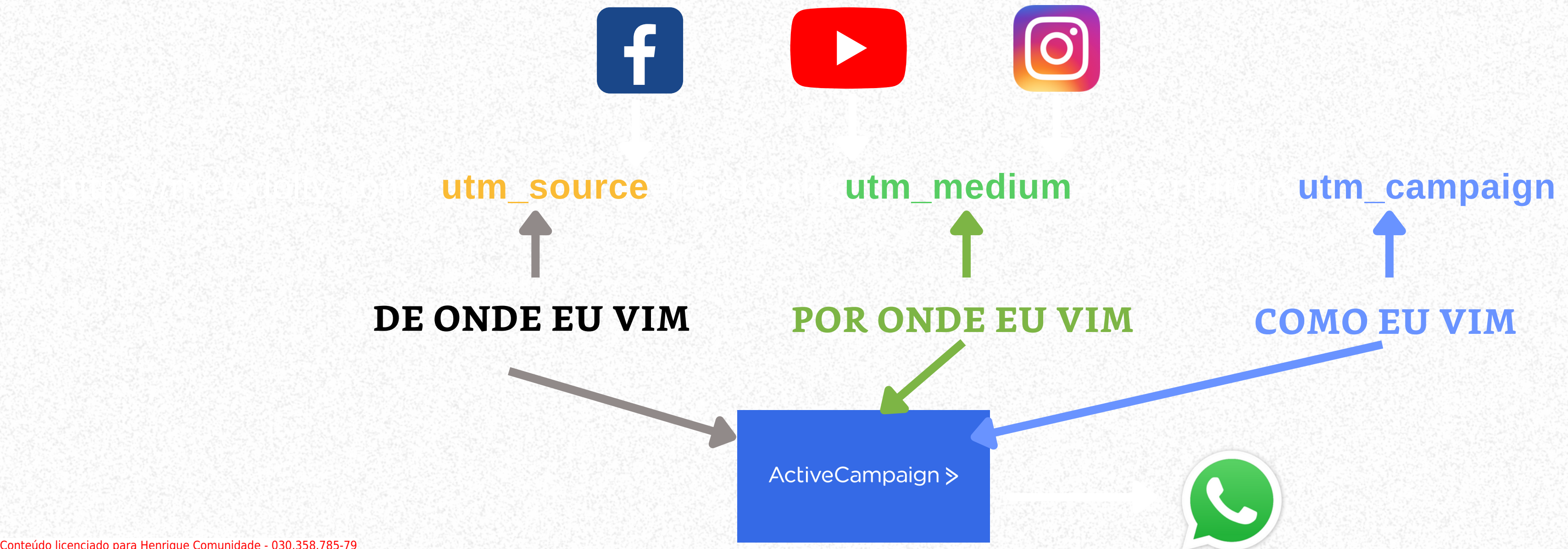
DASHBOARD DE VENDAS

AUTOMÁTICO E INTELIGENTE



Aula#13 - DashBoard de Vendas Automático e Inteligente.

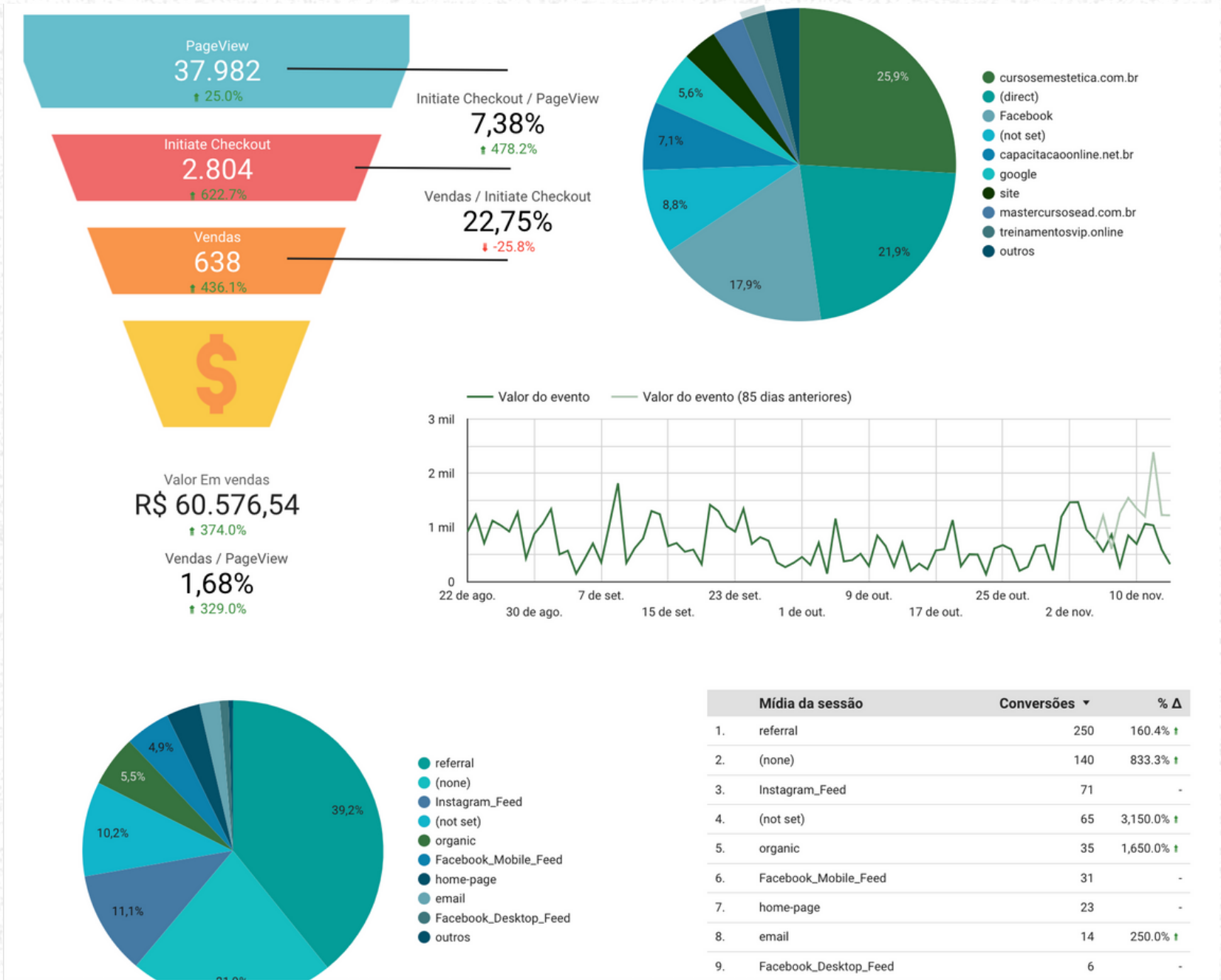
Parte 1: Como funciona esse tipo de rastreamento?



Parte 2: Google Analytics e GA4



Parte 3: Objetivo: DarshBoard



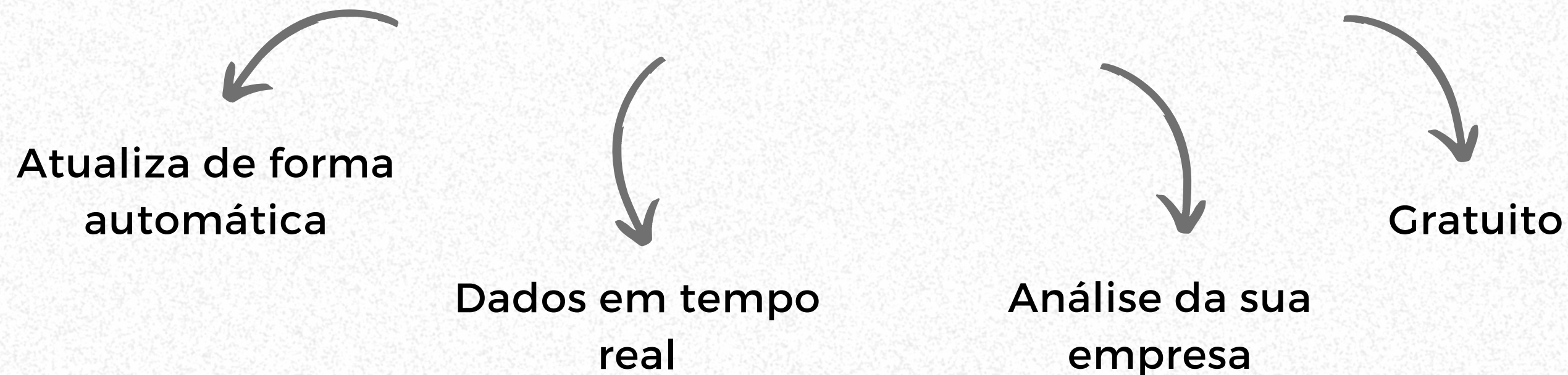
Neste momento você já tem:

Rastreamento total de vendas via Facebook Ads e ActiveCampaign.

Rastreamento total de todos os eventos via GA4

Google Tag Manager instalado e pronto para uso

Por que eu preciso disso?



Criar sua conta no Google DataStudio



datastudio.google.com

Looker Studio Overview


Unlock the power of your data with interactive dashboards and beautiful reports that inspire smarter business decisions.


DICA




Faça Login na mesma conta do Google Analytics e GTM, para conseguir puxar os dados.


<https://datastudio.google.com/u/0/navigation/reporting>

Novo Dashboard Inteligente

 Looker Studio

 Search Looker Studio




 Criar


Recentes


Relatórios


Fontes de dados


Análise

 Recentes


 Compartilhados comigo

 De minha propriedade

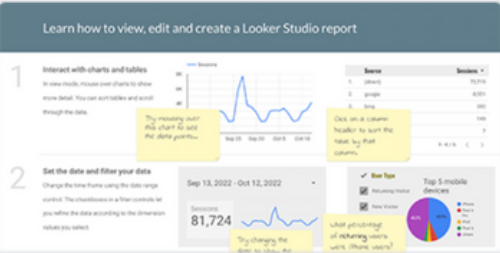
 Lixeira

 Modelos


Começar com um modelo




Relatório em branco
Looker Studio



Relatório de tutorial
Looker Studio



Marketing da Acme
Google Analytics



Search Console Report
Search Console

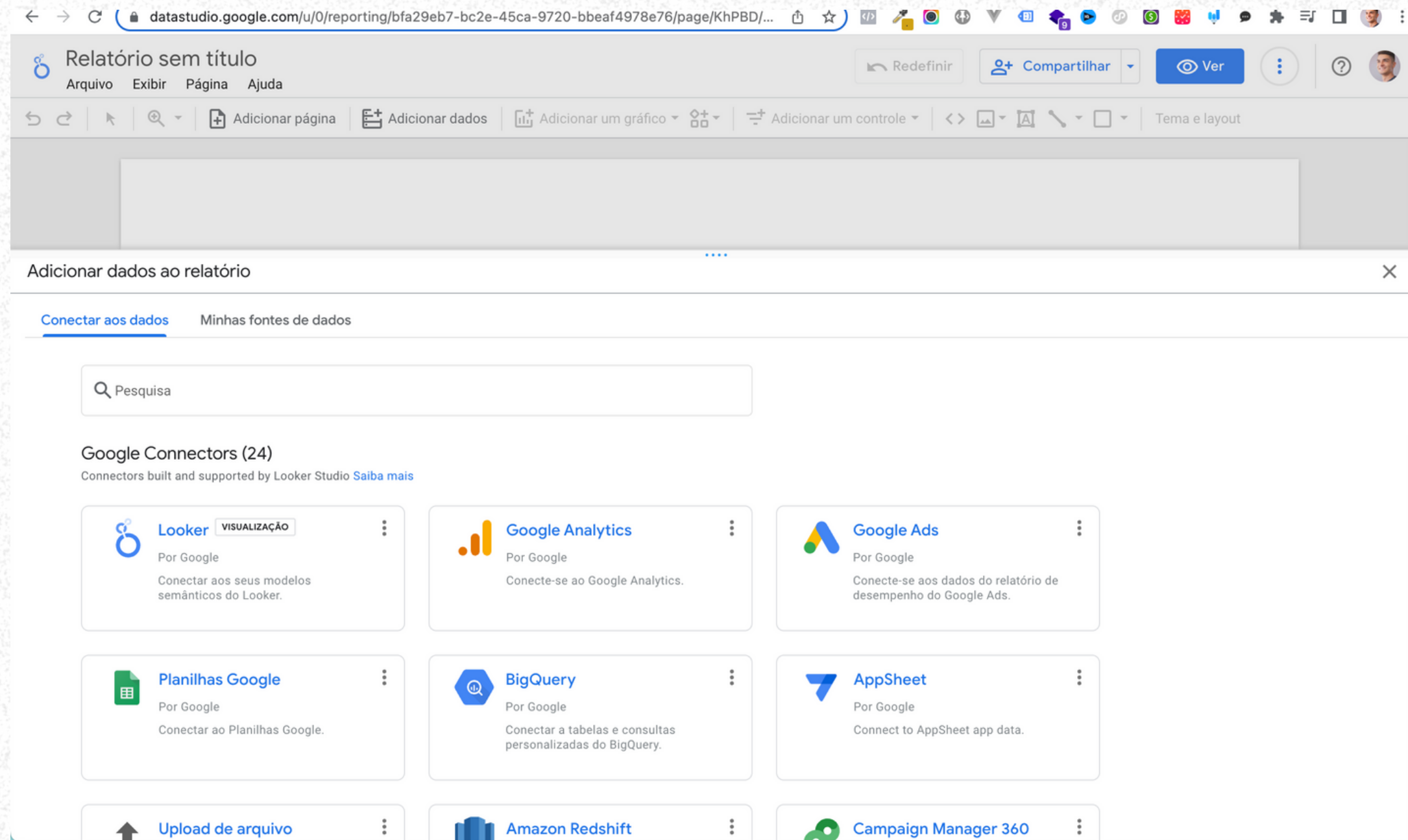
Nome

Partes com o mesmo nome


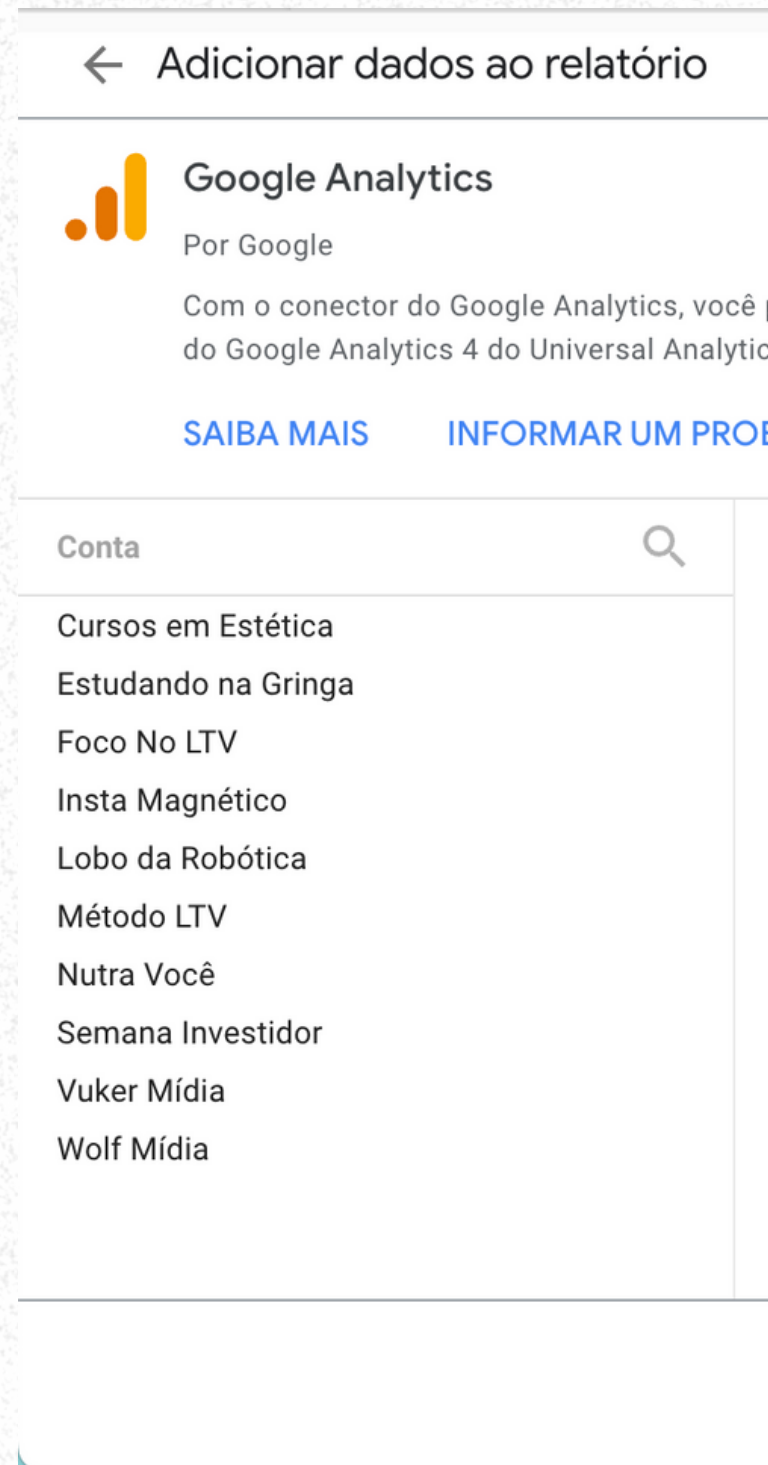
Quanto mais você sabe

Conteúdo licenciado para Henrique Comunidade - 030.358.785-79

Fontes de Dados:



Fontes de Dados:



Métricas Comuns:

Nome do Evento


Conversão

Valor de Evento

Origem da Sessão - UTM


Campanha da Sessão - UTM

Mídia da Sessão - UTM

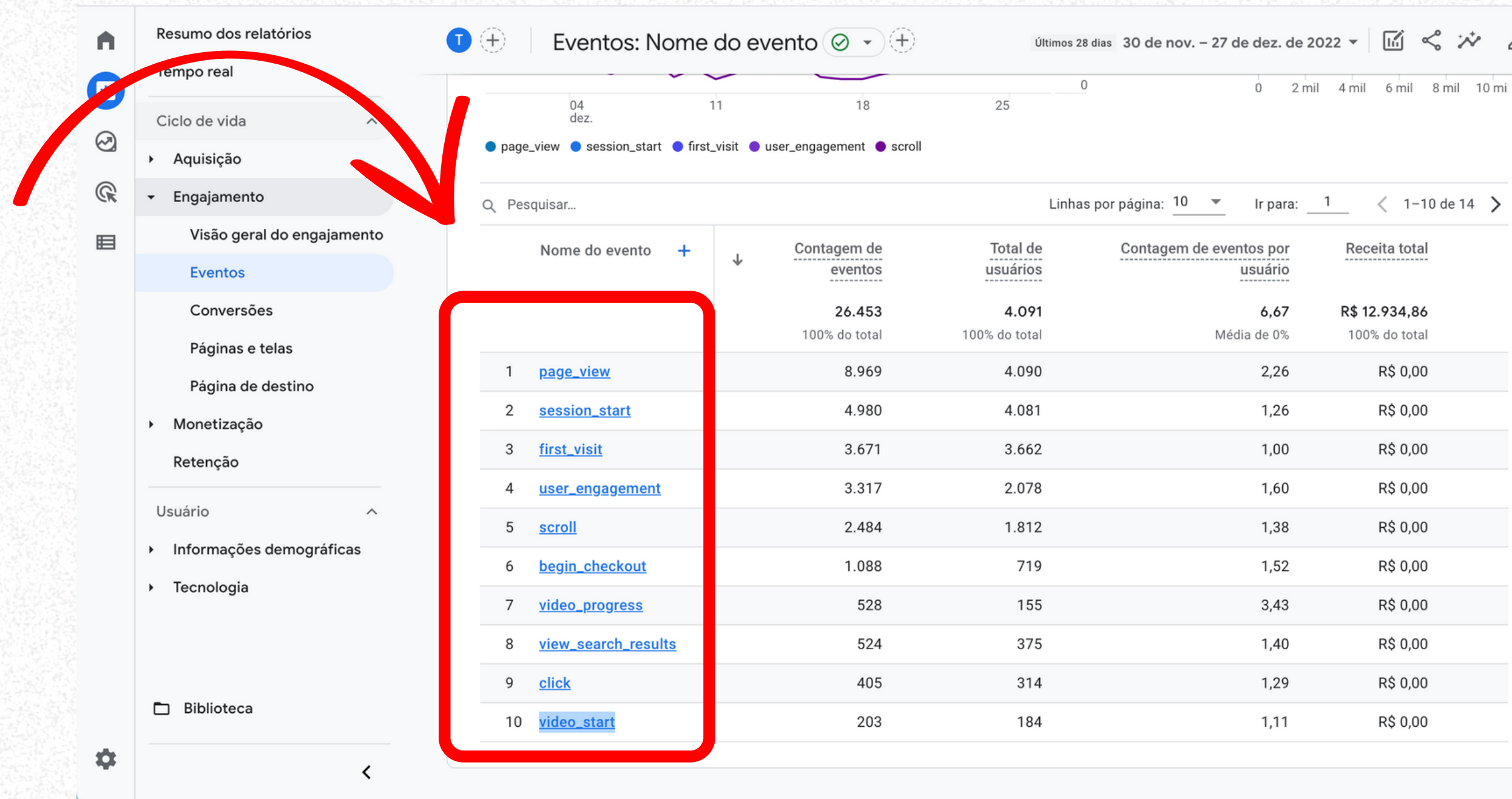


Eventos Comuns:

page_view
begin_checkout
generate_lead
purchase
video_start



Não te o evento que eu quero



Criando um Evento Personalizado

Espaço de trabalho

Versões

Administrador

GTM-NHKXGW3

Alterações na área de trab: 0

Visualizar

Env

ÁREA DE TRABALHO ATUAL

Default Workspace

Visão geral

Tags

Acionadores

Variáveis

Pastas

Modelos

Tags

Nova

<input type="checkbox"/>	Nome ↑	Tipo	Acionadores de disparo	Pasta	Última edição
<input type="checkbox"/>	Facebook Ads	Facebook Pixel	<div>All Pages</div>	Facebook	há 5 meses
<input type="checkbox"/>	Facebook Ads - Lead	Facebook Pixel	<div>Page URL contém confirma</div>	Facebook	há 5 meses
<input type="checkbox"/>	Facebook API	Google Analytics: evento do GA4	<div>All Pages</div>	Google	há 5 meses
<input type="checkbox"/>	Facebook API - Lead	Google Analytics: evento do GA4	<div>Page URL contém confirma</div>	Google	há 5 meses
<input type="checkbox"/>	Google Analytics - GA4	Google Analytics: configuração do GA4	<div>All Pages</div>	Google	há 5 meses
<input type="checkbox"/>	Google Analytics - GA4 - Lead	Google Analytics: evento do GA4	<div>Page URL contém confirma</div>	Google	há 5 meses
<input type="checkbox"/>	Google Analytics - UA	Google Analytics: Universal Analytics	<div>All Pages</div>	Google	há 5 meses
<input type="checkbox"/>	Hotmart Analytics	HTML personalizado	<div>All Pages</div>	Itens sem pasta	há 3 meses

[Termos de Serviço](#)


[Política de privacidade](#)

Passo 5: Exemplo Facebook Ads Pixel

× Google Analytics - GA4 - Lead 📁 Salvar ⋮

Configuração da tag

Tipo de tag


 **Google Analytics: evento do GA4**
Google Marketing Platform

Tag de configuração ?
Google Analytics - GA4

Nome do evento ?
generate_lead

Acionamento

Acionadores de disparo

 **Page URL contém confirma**
Exibição de página

