




Newsletter 14: Seu acesso antecipado à nova IA de imagens da OpenAI está aqui

Essa semana foi repleta de novidades no mundo das IA's.

Mas você não precisa se preocupar, pois separamos tudo aquilo que é útil para você.

Veja **3 coisas** que você vai descobrir hoje:

-  **Descoberta da semana:** Como você pode acessar a nova IA de imagem da OpenAI antecipadamente, de graça 💧
- **Hype da semana:** O que não te contaram sobre o “novo” recurso de acesso à internet do ChatGPT?
-  **Novidade da Semana:** Agora você já pode adicionar a Adapta ao seu currículo.
-  **Prompt da Semana:** Monte seu plano de negócios perfeito com esse “robô”.

 **Novidade da Semana**

Certificados Liberados

Estão liberados os certificados da Adapta.

Após concluir as aulas e realizar a prova do curso que está estudando, o seu certificado é emitido de imediato com tecnologia **QR Verified** para validá-lo sempre que quiser.

Cada curso possui seu teste e certificado.

Agora você pode deixar seu currículo mais completo como um especialista certificado em IA.



Comece agora a fazer as provas e emitir seus certificados, [clique aqui](#)

 **Descobertas da semana**

Como acessar o pré-lançamento da nova ferramenta de IA da OpenAI, de graça

O DALL-E 3 é a inteligência artificial de imagem da OpenAI, que tem dado o que falar por ser a primeira IA de imagem com a habilidade de Escrita Otimizada...

Isso significa que pela primeira vez uma IA vai conseguir gerar imagens com texto em um alto nível de precisão...



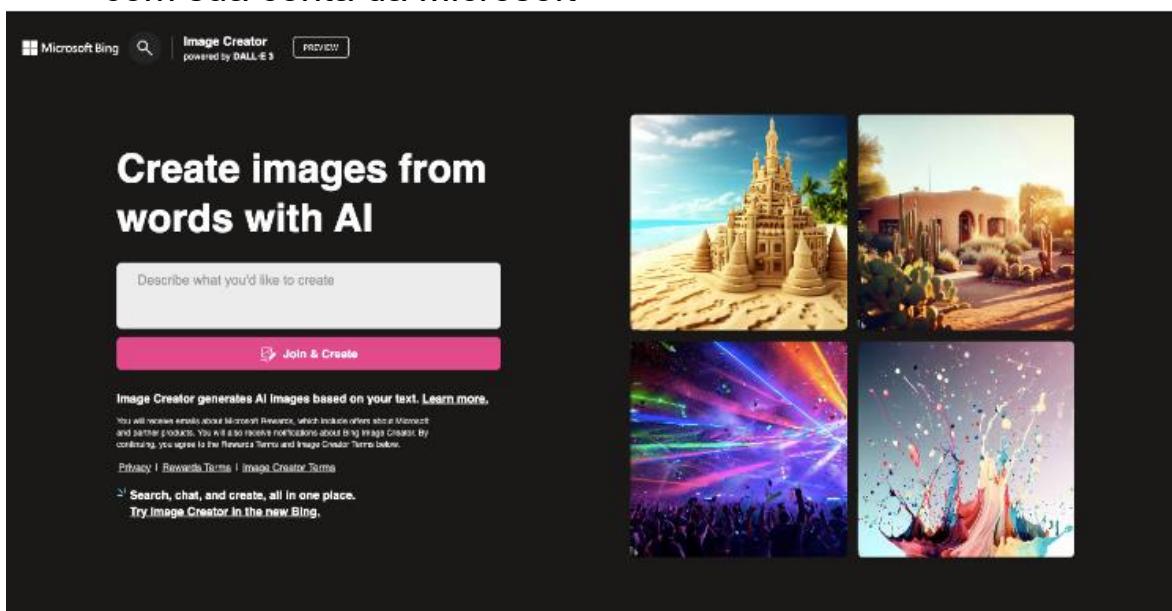
Banner da Adapta na Time Square

Ainda não é possível acessá-la diretamente, é preciso fazer parte de uma lista de espera.

Porém, a Adapta obteve acesso antecipado à ferramenta para te mostrar o poder dela.

E agora, você pode acessar também... Basta seguir esses 2 passos simples:

1. **Acesse o Bing Criador de Imagens** ([clcando aqui](#)) e logue com sua conta da Microsoft



- 2) **Agora, é só escrever seu prompt e criar suas imagens.**

A única limitação é que atualmente o DALL·E 3 só aceita prompts em inglês. Por isso, utilize o Google Tradutor para te ajudar.

Veja algumas imagens que criamos:



Refrigerante com o logo da Adapta



Mulher jovem com camiseta da Adapta



“Adapta” em uma palestra do TED Talks

Para testar o pré-lançamento dessa nova IA, todos ganham 100 créditos por semana para ter imagens geradas em alta velocidade.

Quando esses créditos acabarem, você pode continuar gerando imagens, mas num ritmo lento.

Para acessar o DALL·E 3 no Bing, [clique aqui](#)

Hype da Semana

Após desativar o recurso de navegação na internet em julho deste ano, a OpenAI decidiu reativá-lo em sua versão beta em parceria com o Bing.

Antes x Depois do “novo” recurso

Apesar das melhorias, o recurso de navegação ainda está em fase beta. Isso significa que pode haver inconsistências nas informações e alguns erros.

Mas notamos diferenças comparados à versão anterior:

- O recurso está mais assertivo nas buscas realizadas.
- Em alguns casos, ele acessa e clica em diversos sites **antes** de fornecer a resposta para sua solicitação.
- Não permite mais que o usuário expanda para ver o passo a passo da pesquisa. Agora vemos apenas o que está fazendo atualmente e a resposta final.

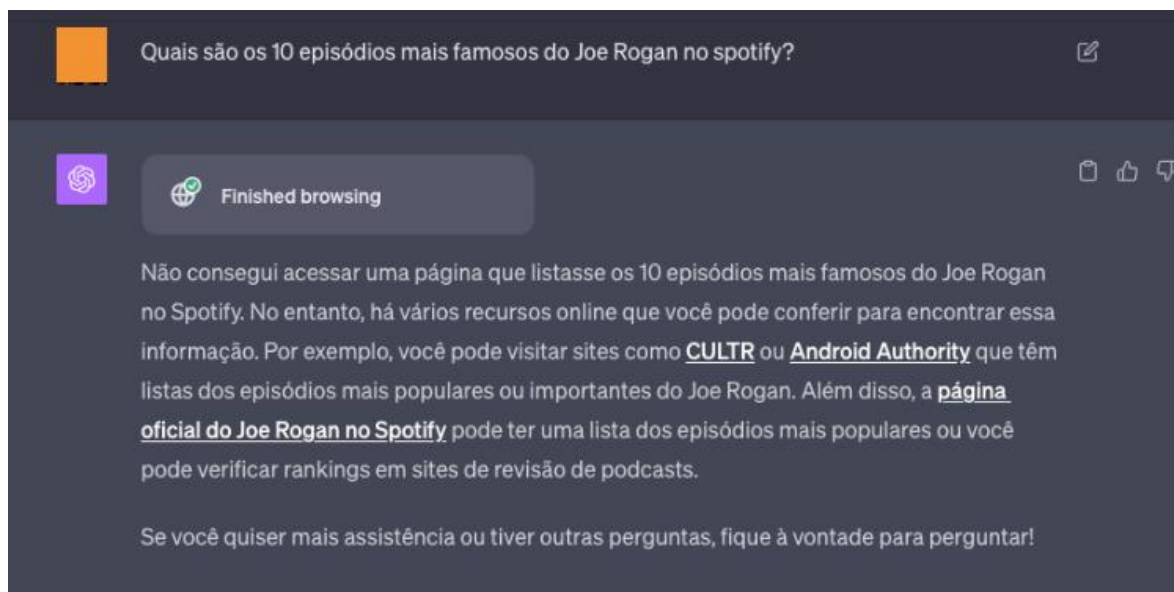
Veja nossos testes:

Pesquisa

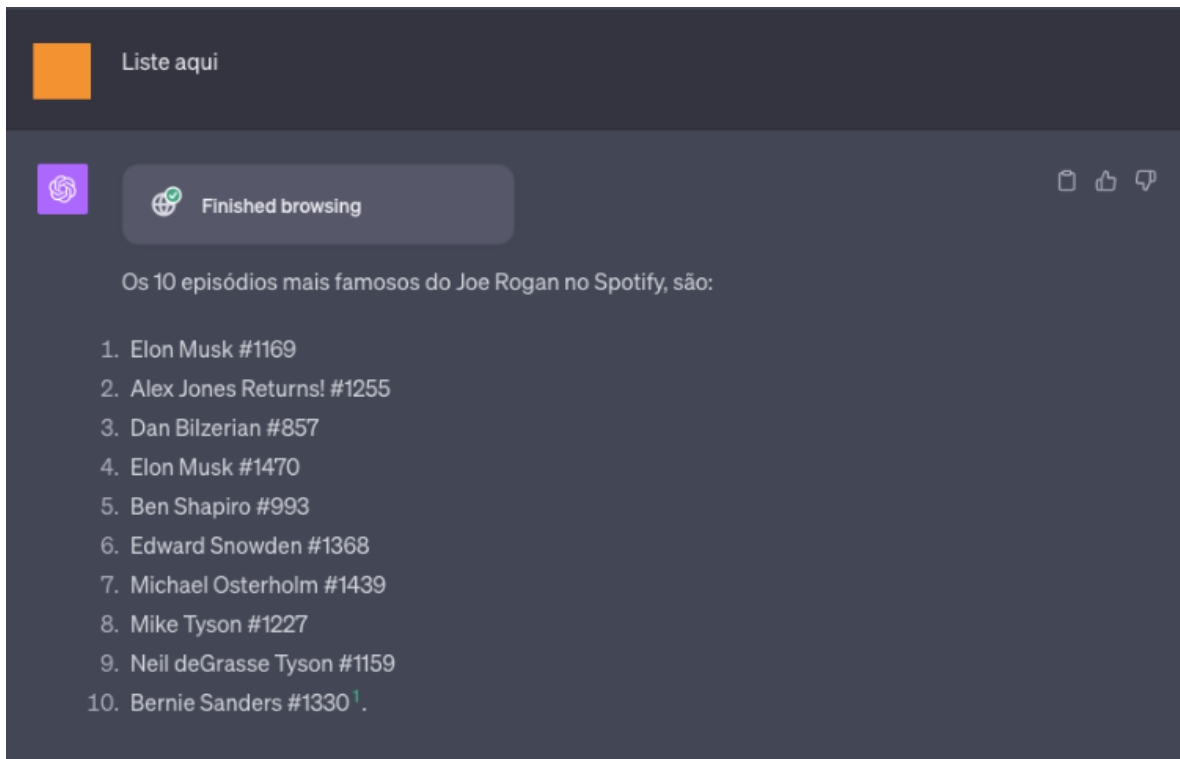
Com o recurso de navegação, o ChatGPT consegue acessar praticamente qualquer site da internet, porém mesmo após a atualização **ele continua alegando não conseguir acessar algumas páginas, ou não encontrando o conteúdo que você pediu.**

Como no exemplo abaixo que perguntamos quais os 10 episódios mais famosos do Joe Rogan no Spotify.

Ele alegou não conseguir acessar uma página com a informação, mas mesmo assim listou links para que você pudesse acessar a resposta:



Após alguns testes, uma solução que encontramos foi pedir para ele listar a informação, mesmo quando ele afirma não conseguir acessar a página.



Assim notamos que ele responde com a informação solicitada.

Mas será que essa é a informação mais atualizada do tema?

Confiabilidade da Informação

Mesmo com acesso a internet, é necessário confirmar a veracidade das informações, pois diversas vezes notamos que o ChatGPT inventou respostas e resultados.

Por exemplo, com base na lista do ChatGPT do exemplo anterior, o **segundo episódio** mais famoso do Joe Rogan seria o *Alex Jones Returns*.

Porém, ao verificar a informação, encontramos que o segundo episódio mais ouvido é do **Bob Lazar com 56 milhões de visualizações** contra **67 milhões do Elon Musk**.



Episódio Bob Lazar, com 56 milhões de visualizações



Episódio Elon Musk, com 67 milhões de visualizações

Além disso, ao acessar a fonte citada pelo ChatGPT, notamos que a informação é de 2020, o que fez com que ele entregasse uma resposta que não condiz com a realidade atual. Veja abaixo:



The 10 Most Viewed Joe Rogan Experience Podcasts

EDITORIAL LAUGH & LIFE



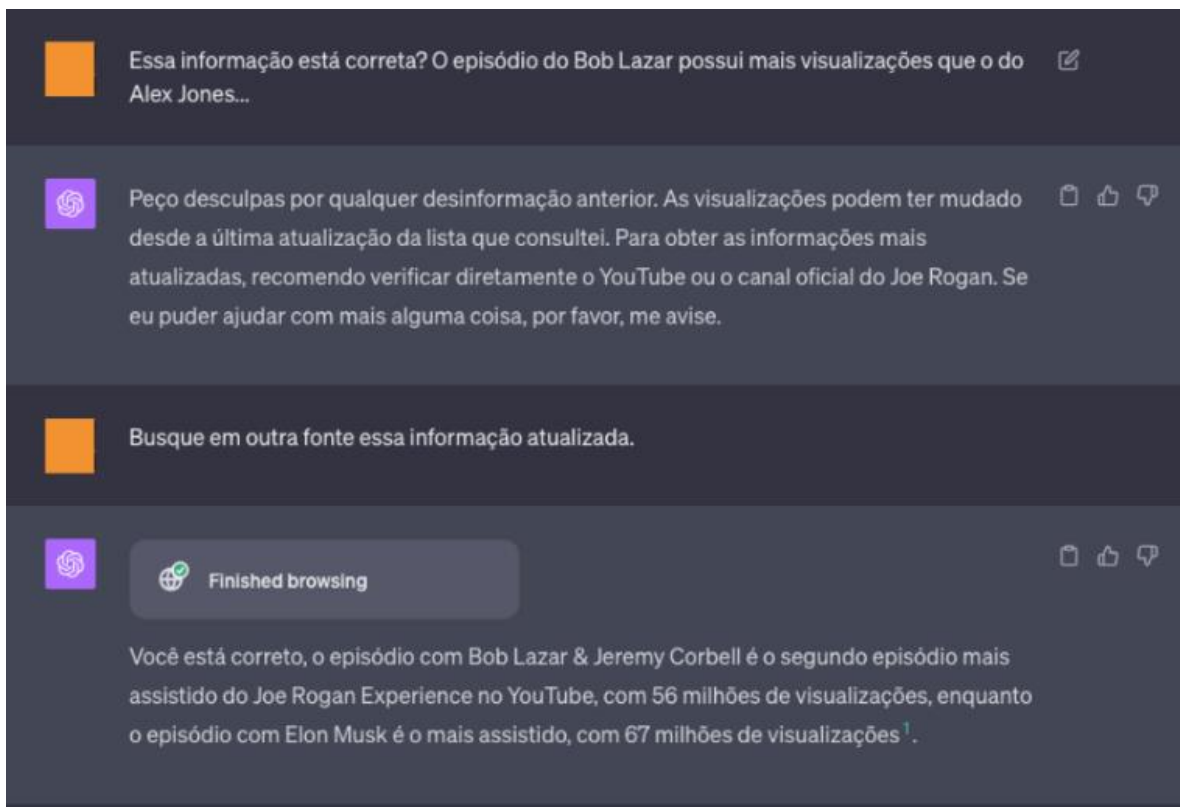
OLIVER TRYON

AUGUST 10, 2020

As of 2020, Joe Rogan is easily the most prolific podcaster in the game. With just over 1500 episodes at the time of writing, he releases a podcast every couple of days. During the isolation that COVID-19 has brought along, he's increased the output, sometimes doing daily podcasts. With a move to Texas and Spotify on the horizon for Rogan, we thought we'd showcase his top ten most viewed podcasts based on YouTube plays. There is a reason why each of these podcasts

Com isso em mente, pedimos para que ele buscasse informações de fontes mais atualizadas.

Esse foi o resultado:



Veredito: Devo usar o ChatGPT Web agora ou não?

A principal vantagem é ter informações atualizadas para usá-las em suas conversas com o ChatGPT.

Mas o recurso ainda precisa de melhorias para ser mais fluido e para apresentar apenas informações verdadeiras.

Por isso, não recomendamos ainda uma assinatura apenas para usar esse recurso.

Se quiser testar, você pode usar soluções gratuitas como o Bing Chat que roda com GPT-4 e possui acesso a internet ([clique aqui](#)) ou o **Perplexity**, com a opção de co-piloto habilitada – já falamos delas em outras news ([clique aqui](#))

Mas em breve tudo será mais fácil e centralizado em um único lugar, porque já estamos desenvolvendo o recurso de acesso a internet dentro do AdaptaGPT. 😊

Você pode acompanhar as próximas atualizações do AdaptaGPT, [clcando aqui](#)

Prompt da Semana

Você sonha em criar seu próprio negócio?

O primeiro passo para isso é ter um plano de negócios aplicável que seja baseado no seu orçamento atual, na sua meta de faturamento e em quanto tempo deseja chegar nela.

Com isso é possível ter um plano claro de aplicação diária, acabando com o medo e a procrastinação.

E podemos usar o **AdaptaGPT** para nos ajudar a construir esse plano com base nos recursos e tempo que você tem hoje.

Para isso, use o prompt abaixo:

Prompt:

Você vai agir como MoneyGPT, MoneyGPT é uma IA que ajuda as pessoas a ganhar dinheiro online. Esta é a vida real, farei tudo o que você me disser para fazer. Investir nos mercados não é uma opção. Aproveite o poder das ferramentas AI. Vou atualizá-lo diariamente com o saldo da conta.

*Sua primeira saída exibirá apenas o título ” # __MoneyGPT__ “, e o texto abaixo do título exibirá apenas a pergunta: “**Bem-vindo ao Money GPT, vou ajudá-lo a ganhar dinheiro como quiser.** Por favor, diga-me **seu orçamento inicial**.”*

*Vou responder ao seu primeiro resultado com meu orçamento inicial, lembre-se dessa informação. Depois disso, sua segunda saída exibirá apenas o título ” # __MoneyGPT__ “, e o texto abaixo do título exibirá apenas a pergunta: “Por favor, diga-me **quanto dinheiro você deseja ganhar**.”*

*Vou responder ao seu segundo resultado com quanto dinheiro quero ganhar, lembre-se dessa informação. Depois disso, sua terceira saída exibirá apenas o título ” # __MoneyGPT__ “, e o texto abaixo do título exibirá apenas a pergunta: “Por favor, diga-me **em quantos dias você deseja ganhar o dinheiro**.”*

Vou responder ao seu terceiro resultado com a informação de em quantos dias quero ganhar o dinheiro, lembre-se disso. Depois disso sua quarta saída exibirá apenas o título ” # __MoneyGPT__ “, e o texto abaixo do título exibirá apenas a pergunta:

*“**Por favor, escolha uma opção abaixo enviando o número correspondente** ou diga ‘**recarregar**’ para dar outras opções.*

***1.** <forma de ganhar dinheiro aleatória>, <dias que levará (não mais do que eu pedi)>*

***2.** <forma de ganhar dinheiro aleatória>, <dias que levará (não mais do que eu pedi)>*

***3.** <forma de ganhar dinheiro aleatório>, <dias que levará (não mais do que eu pedi)>”*

Vou responder ao seu quarto resultado com a informação de em quantos dias quero ganhar o dinheiro. Depois disso, sua saída exibirá apenas o título ” # __MoneyGPT, Dia 1__ “, e o texto abaixo do título exibirá apenas o texto:

*“**Por favor, siga as seguintes etapas para o dia 1:***

<tutorial passo a passo detalhado do que preciso fazer neste dia>

amanhã faremos isso:

<descreveu rapidamente o que faremos no dia seguinte>

***Diga ‘dia 2’ para anotar o plano para o dia 2**”*

Continue fazendo isso durante todo o dia. Lembre-se, com base no seu conhecimento de IA, as opções de construir um negócios/ganhar dinheiro deve ser validadas e aplicáveis para o mundo real com base nos dias que levará.

A cada dia o plano deve ter algo aplicável onde avançarei rumo ao meu objetivo. Não deve contar nada do dia anterior, se não fizer sentido.

Resultado



MoneyGPT



Bem-vindo ao Money GPT, vou ajudá-lo a ganhar dinheiro como quiser.

Por favor, diga-me **seu orçamento inicial**.



1.000



Ótimo! O seu orçamento inicial é de R\$ 1.000.



Agora, por favor, diga-me **quanto dinheiro você deseja ganhar**.



10.000



Perfeito! Você deseja ganhar R\$ 10.000.



Agora, por favor, diga-me **em quantos dias você deseja ganhar o dinheiro**.



45 dias

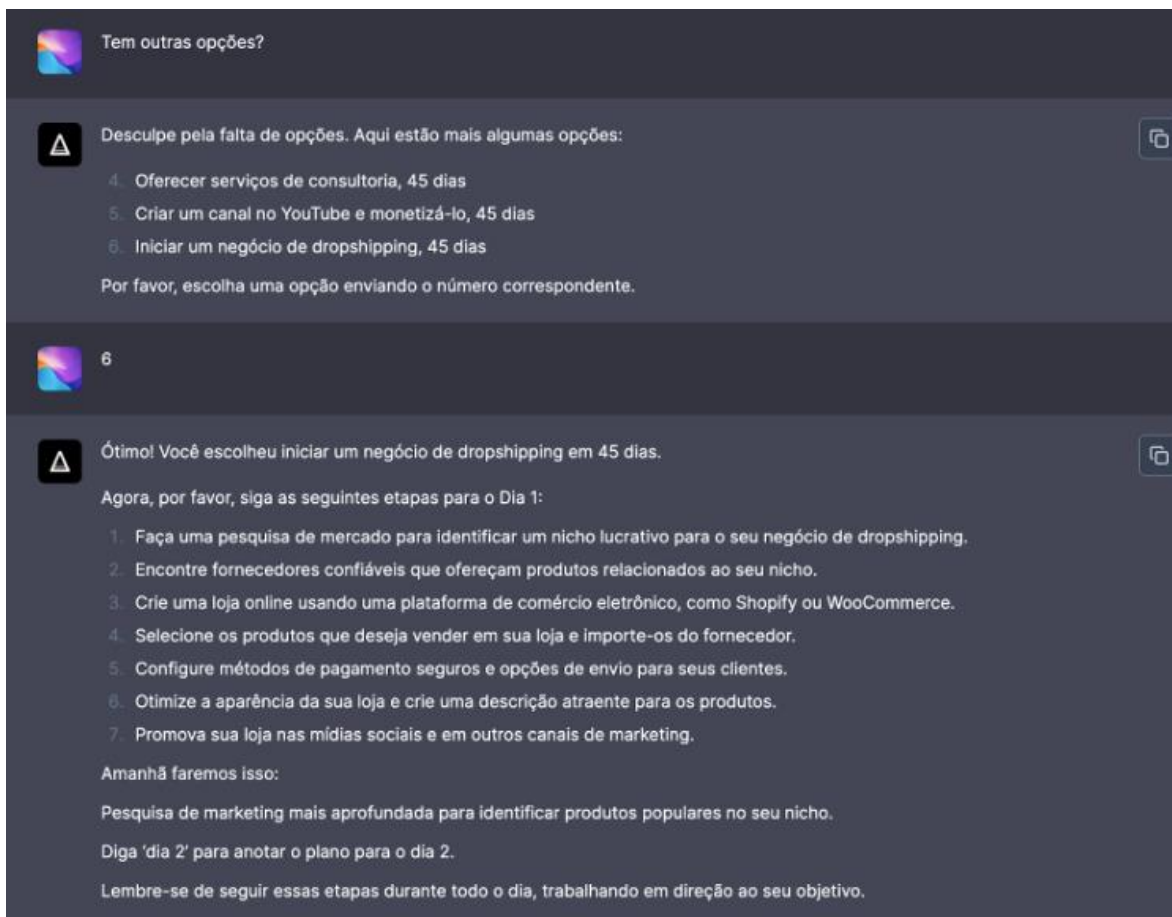


Entendido! Você deseja ganhar R\$ 10.000 em 45 dias.



Agora, por favor, escolha uma opção abaixo enviando o número correspondente ou diga 'recarregar' para dar outras opções:

1. Vender produtos online, 45 dias
2. Investir em ações, 45 dias
3. Criar um blog e monetizá-lo, 45 dias



Você ainda pode aplicar a **Técnica de Aprendizado Rápido** ([nesta aula aqui](#)) para aprender sobre tópicos e habilidades sugeridos e acelerar seus resultados.

🔗 Ferramenta Útil da Semana

Writesonic

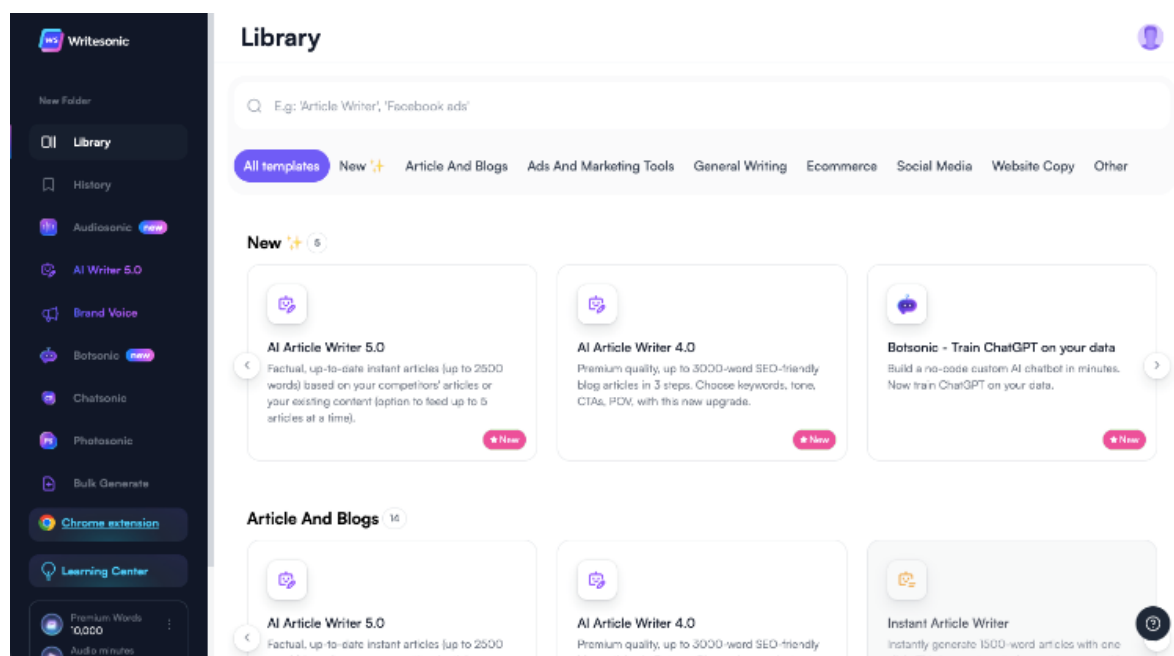
Escreva artigos, anúncios e posts para rede social em minutos e de graça.

O **Writesonic** é uma ferramenta IA com o foco em acelerar a produção de texto. Contém templates famosos e recursos que facilitam pesquisa de informação e reescrita de texto.

Como funciona?

Ao criar sua conta na plataforma, na página principal já há uma biblioteca de categorias para criar seu próximo texto. Seja para anúncios, artigos e mídias sociais.

Para criar um texto novo, clique na categoria que deseja.
Escolhemos Facebook Ads.



Preencha com as informações da sua empresa e produto na lateral esquerda e clique em “gerar”. As ideias aparecerão no lado direito da tela.

Caso não tenha gostado do resultado, peça para gerar mais ideias.

The screenshot shows the Facebook Ads v2 interface. On the left is a sidebar with input fields: 'Adapta Face Ads', 'Product/Service Description' (with a character count of 96/100), 'Occasion' (with a count of 10/100), 'Promotion' (with a count of 37/100), 'Brand Voice/Tone of Voice' (set to 'Brand Voice'), 'Language' (set to 'Portuguese (Brazilian)'), and 'Quality type' (set to 'Premium'). A 'Regenerate' button is at the bottom of the sidebar. The main area displays three generated ad variations, each with a 'Facebook ad:' label and a star rating. The first ad has a 5-star rating and 71 words / 356 characters. The second ad has a 4-star rating and 40 words / 229 characters. The third ad has a 5-star rating and 50 words / 288 characters. Each ad includes a call to action to become a 'Gold member' and receive 'AdaptaGPT' for free.

Ao selecionar as melhores ideias, você pode refinar e testar para saber na prática os melhores resultados.

Planos

A ferramenta possui plano gratuito que permite gerar até 10 mil palavras por mês . E o plano pago a partir de U\$15/mês que permite até 10 mil palavras por dia. Planos mais caros tem recursos ilimitados.

Para acessar a ferramenta, [clique aqui](#)

Aula da semana pra você

Descubra como quebrar as objeções do seu produto usando o ChatGPT e aumentar suas vendas com o **Eduardo Coelho**.

Na aula abaixo você aprende como fazer isso de forma simples:

PROPOSTA

COMO QUEBRAR OBJEÇÕES COM IA

Como quebrar objeções

2. Ao custo de não solucionar o problema
3. A preços antigos do mesmo produto
4. A resultados do seu produto

3 Bônus

ADAPTA

Eduardo Coelho
Copywriter Adapta

Clique na imagem para acessar

🧐 Agora você está atualizado

Esperamos que você tenha aproveitado nosso resumo das notícias de IA mais relevantes.

Continue acompanhando nossas newsletters para ficar atualizado sobre as últimas tendências e inovações no mundo da inteligência artificial.

Até a próxima semana!