


Como Gerenciar Atividades, Equipes e Processos de uma Empresa Utilizando o Aplicativo **Notion**





Introdução

No ambiente empresarial atual, a gestão eficiente de atividades, equipes e processos desempenha um papel fundamental no sucesso das empresas. O aplicativo **Notion** surge como uma solução versátil e poderosa para centralizar e organizar todas essas áreas, proporcionando maior colaboração, produtividade e eficiência. Neste artigo, exploraremos como utilizar o **Notion** para gerenciar atividades, equipes e processos em uma empresa, juntamente com métodos eficazes de gestão de equipes, como **PDCA, BSC, GPD, Scrum e PMBOK**.

1.

Gerenciamento de Atividades

O **gerenciamento eficiente das atividades** é essencial para garantir que os projetos sejam concluídos dentro do prazo e com qualidade. O **Notion** oferece recursos avançados que vão além das simples listas de tarefas. Com o uso de quadros Kanban, é possível visualizar as atividades em diferentes etapas, como "A fazer", "Em andamento" e "Concluído", proporcionando uma **visão clara do progresso**. Além disso, é possível adicionar detalhes e anexos às tarefas, como arquivos, links e comentários, tornando o **Notion** um **espaço centralizado** para todas as informações relacionadas às atividades. Dessa forma, os membros da equipe podem acessar facilmente os recursos necessários e **colaborar de forma eficiente**.



1.

Gerenciamento de Atividades


Outra vantagem do **Notion** é a possibilidade de criar lembretes e prazos para as atividades. Com esses recursos, é possível estabelecer prioridades, definir **metas realistas** e **acompanhar o progresso** de cada tarefa. O **Notion** também permite a criação de campos personalizados, o que possibilita a inclusão de informações adicionais relevantes para cada atividade. Com todas essas funcionalidades, o **Notion** se torna uma **poderosa ferramenta de gerenciamento de atividades**, auxiliando no planejamento, execução e acompanhamento das tarefas da equipe.



2.

Gerenciamento de Equipes


A gestão eficaz das equipes é fundamental para alcançar o **máximo desempenho e produtividade**. Com o **Notion**, é possível criar um **espaço colaborativo** onde os membros da equipe podem compartilhar informações, discutir ideias e trabalhar de forma colaborativa. Através da criação de páginas dedicadas a cada equipe, é possível **centralizar a comunicação** e garantir que todos tenham acesso às informações relevantes. Essas páginas podem conter documentos, manuais, políticas, e qualquer outra informação importante para o trabalho da equipe.



2.

Gerenciamento de Equipes

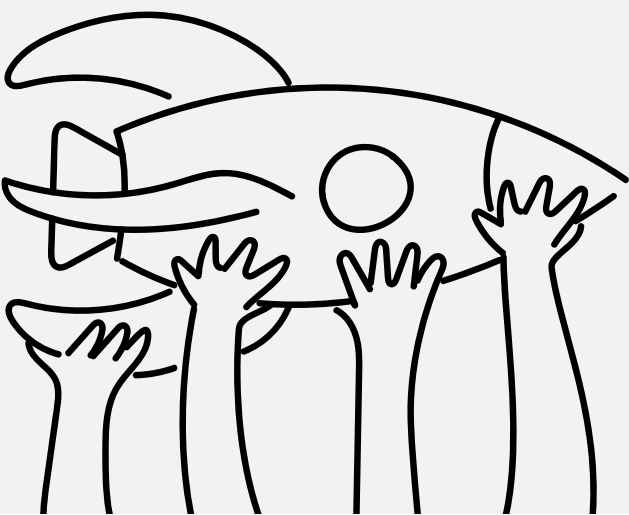
Além disso, o **Notion** oferece recursos para atribuição de tarefas e acompanhamento do **progresso individual**. É possível criar quadros específicos para cada membro da equipe, onde podem ser listadas as atividades atribuídas a cada um, prazos e status de conclusão. Isso permite uma melhor distribuição do trabalho e um acompanhamento mais preciso das responsabilidades de cada membro. O **Notion** também facilita a comunicação entre os membros da equipe, permitindo que eles deixem comentários, façam perguntas e compartilhem atualizações em tempo real. Dessa forma, **todos os membros** da equipe podem estar **alinhados** e colaborar de forma efetiva para alcançar os objetivos comuns.



3.

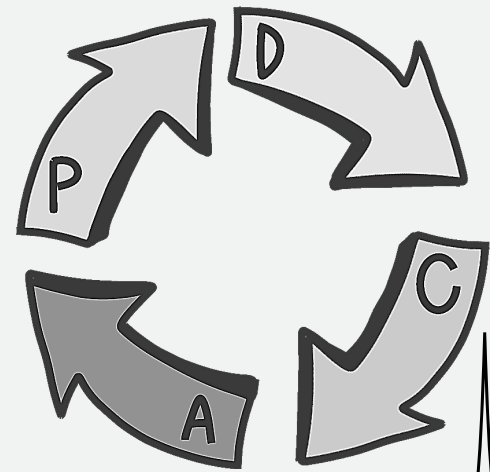
Métodos de Gestão de Equipes

Além das funcionalidades oferecidas pelo **Notion**, existem **métodos eficazes de gestão** de equipes que podem ser aplicados em conjunto com a plataforma para **obter melhores resultados**. Aqui estão alguns métodos:



N.1 PDCA (Plan-Do-Check-Act)

O **PDCA** é um método de gestão baseado em ciclos de melhoria contínua. Utilize o **Notion** para criar um espaço dedicado ao **PDCA**, onde os membros da equipe podem documentar o planejamento das atividades, executá-las, verificar os resultados e agir para corrigir eventuais problemas identificados. O **Notion** permite a criação de templates personalizados para cada etapa do **PDCA**, tornando mais fácil a implementação desse método.



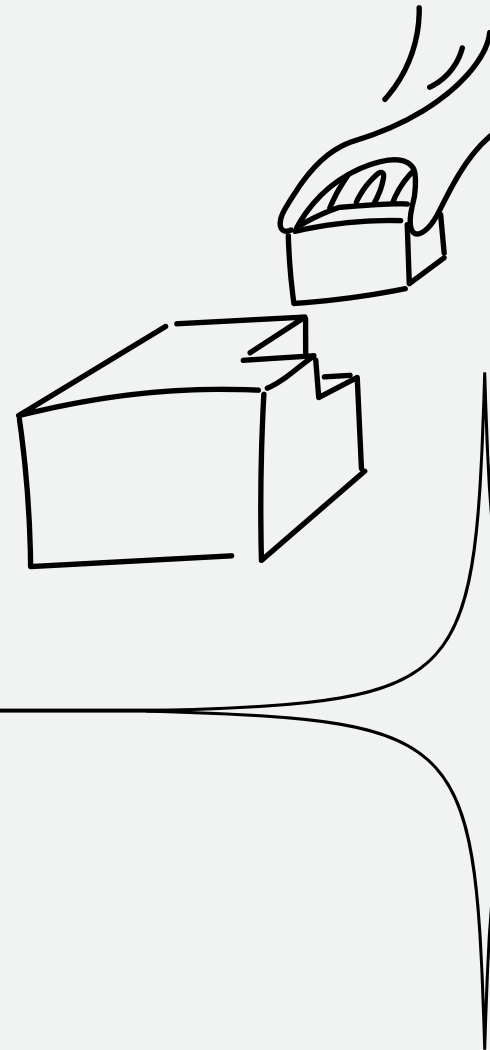
N.2 BSC (Balanced Scorecard)

O **BSC** é um método que visa traduzir a estratégia da empresa em indicadores de desempenho. Utilize o **Notion** para criar painéis de controle que mostrem os indicadores-chave de desempenho (**KPIs**) relevantes para a equipe. Esses painéis podem incluir gráficos, tabelas e métricas atualizadas automaticamente. Isso permite que os membros da equipe acompanhem o progresso em relação às metas estabelecidas e tomem ações corretivas quando necessário.




N.3 GPD (Gestão por Diretrizes)

O **GPD** é um método que busca alinhar as atividades da equipe com os objetivos estratégicos da empresa. Utilize o **Notion** para criar um espaço onde os membros da equipe possam ter acesso às diretrizes estratégicas, metas e planos de ação. O **Notion** permite a criação de páginas interativas e compartilháveis, facilitando o alinhamento da equipe em relação às diretrizes da empresa.



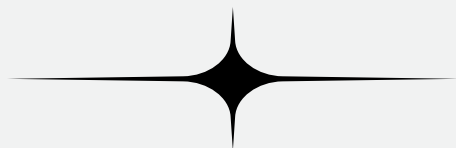
N.4 Scrum

O **Scrum** é um método ágil de gestão de projetos. Utilize o **Notion** para criar quadros **Kanban** que representem as etapas do processo, como "A fazer", "Em andamento" e "Concluído". Esses quadros permitem que a equipe acompanhe o progresso das atividades, identifique gargalos e colabore de forma eficiente. O **Notion** também oferece recursos para criar **sprints**, definir objetivos e realizar reuniões diárias de acompanhamento.



N.5 PMBOK (Project Management Body of Knowledge)

O **PMBOK** é um guia amplamente utilizado para a gestão de projetos. Utilize o **Notion** para criar um espaço dedicado à documentação do projeto, incluindo o escopo, o cronograma, o orçamento, os riscos e outras informações relevantes. O **Notion** permite a criação de páginas interligadas e a organização das informações de forma hierárquica, facilitando o acesso e o compartilhamento de dados do projeto.



4.

Gerenciamento de Processos

A **eficiência dos processos internos** é essencial para a **produtividade** e o **sucesso** da empresa. Nessa seção, exploraremos um método eficiente de gerenciamento de processos: a melhoria contínua através do **método Lean**.

O **Lean**, originado no Sistema Toyota de Produção, é um método que visa eliminar desperdícios, reduzir custos e melhorar a qualidade dos processos. O **Notion** pode ser uma ferramenta poderosa para aplicar os princípios Lean no gerenciamento de processos da sua empresa.



4.

Gerenciamento de Processos

Um dos **princípios do Lean** é o mapeamento do fluxo de valor, que consiste em visualizar e compreender todo o fluxo de trabalho de um processo, desde o início até a entrega do produto ou serviço final. Utilizando o **Notion**, é possível criar um mapa visual do fluxo de valor, identificando etapas, tempos de espera, gargalos e oportunidades de melhoria.

Outro aspecto importante do **Lean** é a padronização e a eliminação de atividades que não agregam valor. O **Notion** permite documentar os procedimentos e processos padrão da empresa, garantindo que todos os membros da equipe sigam as melhores práticas estabelecidas. Além disso, com o uso de automações e integrações, é possível reduzir tarefas repetitivas e economizar tempo, direcionando os esforços para atividades de maior valor.




4.

Gerenciamento de Processos

O **Lean** também incentiva a busca constante por melhorias e o envolvimento de toda a equipe no processo de identificação e resolução de problemas. O **Notion** oferece recursos para criar um espaço colaborativo, onde os membros da equipe podem compartilhar ideias, registrar problemas e propor soluções. Essa abordagem promove uma cultura de melhoria contínua, onde todos estão engajados em encontrar maneiras de otimizar os processos e entregar maior valor aos clientes.

Ao combinar o **método Lean** com o uso do **Notion**, sua empresa poderá alcançar uma **maior eficiência operacional**, reduzir desperdícios, melhorar a qualidade dos processos e impulsionar a inovação. Experimente aplicar os princípios do **Lean** utilizando o **Notion** e observe os benefícios que essa abordagem pode trazer para o seu negócio.



5.


Implementando o Notion em uma Nova Empresa: Metodologia e Cronograma

Metodologia e Cronograma

Implementar uma nova ferramenta de gerenciamento em uma empresa requer um planejamento cuidadoso e uma abordagem estruturada. Nesta seção, apresentaremos uma metodologia eficiente para começar a implementação do **Notion** em uma nova empresa, abordando áreas-chave como leads, clientes, projetos, atividades, financeiro, processos, marketing e reuniões. Também forneceremos um cronograma sugerido para orientar o processo de implementação.

1. AVALIAÇÃO DE NECESSIDADES E OBJETIVOS

Antes de iniciar a implementação do **Notion**, é fundamental realizar uma avaliação abrangente das necessidades e objetivos da empresa. Identifique as áreas que se beneficiariam com o uso do **Notion**, como gerenciamento de leads, acompanhamento de clientes, gestão de projetos, organização de atividades, controle financeiro, documentação de processos, planejamento de marketing e registro de reuniões. Defina metas claras para cada área e estabeleça indicadores de sucesso.




Metodologia e Cronograma

2. CONFIGURAÇÃO INICIAL DO NOTION

Comece configurando a estrutura básica do **Notion** de acordo com as necessidades da empresa. Crie bases de dados e tabelas para cada área identificada na avaliação anterior, como leads, clientes, projetos, atividades, financeiro, processos, marketing e reuniões. Defina os campos relevantes para cada área, como nome, status, responsável, prazo, categorias, entre outros. Personalize as visualizações das tabelas, como Kanban, lista ou calendário, para melhor atender às necessidades da equipe.

3. IMPORTAÇÃO E ORGANIZAÇÃO DE DADOS

Caso a empresa já possua dados relevantes em outras ferramentas ou planilhas, importe essas informações para o **Notion**. Isso pode incluir leads existentes, dados de clientes, projetos em andamento, atividades planejadas, registros financeiros, processos documentados, materiais de marketing e histórico de reuniões. Organize esses dados dentro das bases de dados e tabelas correspondentes, garantindo uma estrutura consistente e de fácil acesso.




Metodologia e Cronograma

4. TREINAMENTO DA EQUIPE

O sucesso da implementação do **Notion** depende da adoção e do engajamento da equipe. Realize treinamentos para os membros da equipe, mostrando como utilizar o **Notion** em suas áreas de atuação. Explique os benefícios da ferramenta, demonstre as funcionalidades-chave e forneça orientações sobre as melhores práticas de uso. Encoraje a equipe a experimentar e explorar o **Notion**, incentivando a colaboração e o compartilhamento de conhecimento.

5. IMPLEMENTAÇÃO GRADUAL POR ÁREAS

Recomenda-se implementar o **Notion** gradualmente por áreas, começando pelas mais críticas ou com maior potencial de impacto. Por exemplo, pode-se iniciar com a gestão de leads e clientes, migrando as informações e processos relevantes para o **Notion**. Em seguida, avance para a gestão de projetos, atividades, financeiro, processos, marketing e reuniões, adaptando e refinando a estrutura e os processos à medida que a implementação progride.





Metodologia e Cronograma

CRONOGRAMA SUGERIDO:

- **Semana 1:** Avaliação de Necessidades e Objetivos
- **Semana 2:** Configuração Inicial do **Notion**
- **Semana 3:** Importação e Organização de Dados
- **Semana 4:** Treinamento da Equipe
- **Semana 5-10:** Implementação Gradual por Áreas (semana a semana, conforme a complexidade e o escopo)

Lembre-se de ajustar o cronograma de acordo com as necessidades e características da empresa. Monitore o progresso, colete feedback da equipe e faça ajustes conforme necessário. A implementação gradual e bem planejada do **Notion** garantirá uma transição suave e aumentará as chances de sucesso na adoção dessa poderosa ferramenta de gerenciamento.





Conclusão

A implementação do Notion em uma nova empresa oferece uma oportunidade única de melhorar a gestão de leads, clientes, projetos, atividades, financeiro, processos, marketing e reuniões. A metodologia apresentada nesta seção fornece uma abordagem eficiente e estruturada para iniciar essa implementação com sucesso.


Ao seguir os passos descritos, desde a avaliação das necessidades até a implementação gradual por áreas, você estará no caminho certo para maximizar o potencial do Notion na sua empresa. Lembre-se de envolver toda a equipe, fornecer treinamentos adequados e ajustar o processo conforme necessário.

Para facilitar ainda mais o processo de implementação, disponibilizamos um template já configurado no Notion, especificamente projetado para a gestão de leads, clientes, projetos, atividades, financeiro, processos, marketing e reuniões. Você pode acessar esse template na página seguinte.

Experimente utilizar o template como ponto de partida para personalizar e adaptar o Notion de acordo com as necessidades específicas da sua empresa. Aproveite os recursos e a flexibilidade do Notion para aprimorar a gestão em todas as áreas-chave e impulsionar a produtividade e o sucesso organizacional.

Lembre-se de que a implementação do Notion é um processo contínuo. Esteja aberto a melhorias, feedback da equipe e novas funcionalidades do Notion que possam surgir no futuro. Mantenha-se atualizado com as atualizações e recursos oferecidos pelo Notion para aproveitar ao máximo essa poderosa ferramenta de gerenciamento.

Estamos confiantes de que, com a metodologia e o template fornecidos, você poderá iniciar a implementação do Notion com sucesso em sua empresa. Aproveite os benefícios de uma gestão mais eficiente, organizada e colaborativa e alcance novos níveis de produtividade e sucesso empresarial.



Baixe Agora

Para ter acesso ao Template é muito simples.
Siga os passos a seguir:

- 1) Baixe o Notion em seu Computador ou Celular.
- 2) Crie uma Conta.
- 3) Clique no botão abaixo e Duplique o template para sua conta.

BAIXAR TEMPLATE
CCN EMPRESA