

ALEX OLIVEIRA

Autor do método Skill FX - Descomplicando FOREX
e do método O Caminho da Vitória

O INVESTIDOR DO FUTURO

#VidaAoSeuDinheiro

Os passos necessários para se tornar um investidor
de sucesso no mercado FOREX utilizando robôs

Brinde
Incluso: Seu
Primeiro Robô
Investidor

Prefácio

Olá Pessoa Visionária.

Você adquiriu essa obra para te conduzir por uma jornada de **7 Passos Para Ser Um Investidor De Sucesso em FOREX**. Cada capítulo tratará de assuntos específicos e serão guias práticos para seu desenvolvimento na mente e no mercado FOREX.

“Se quiser aprender a nadar, no puro instinto, sem a ajuda de um professor, seja ele um mentor ou um amigo, basta pular na piscina, rio ou mar. Você terá um de dois resultados esperados: ou aprende a nadar na “marra” depois de beber muita água ou morre afogado tentando sozinho.”

E eu sou inteiramente grato a você por confiar em nossa vontade te ajudar a GANHAR mais dinheiro na sua vida. Sou grato a Deus por me ensinar a ter excelentes resultados e a me motivar a não guardar somente para mim esse conhecimento. Sem a constante ajuda de DEUS me ensinando, pois não havia nenhum material nesse nível de simplicidade e prática quando conheci esse maravilhoso mercado, hoje não seria possível você estar sendo alcançado e quem sabe, ter sua vida transformada como já conseguimos ajudar centenas de pessoas no Brasil e na Europa.

Ahn! Como eu gostaria de ter tido acesso a um material desse nível quando comecei a aprender esse mercado. Teria evitado perder milhares de reais em tentativas frustradas na busca de recuperar o que havia perdido.

Então, se eu fosse você, colocaria não perderia nada, todas as dicas práticas e de meditação incluídas nessa obra. Pois aqui constam não só as minhas experiências, mas experiências de alunos, clientes e amigos.

Nessa primeira parte, chamada “Parte 1 - SEJA O INVESTIDOR DO FUTURO”, trataremos do item mais importante de todos, ou seja, o seu **MINDSET**.

E já aviso deste momento em diante, você não é mais IGNORANTE do fato que essa parte é a mais importante. Estou enfatizando isso, pois na “Parte 2 – Passos Práticos dentro do FOREX”, serão usadas as etapas práticas do que é falado na primeira etapa, no entanto, se mesmo assim você decidir ir direto para a segunda etapa dessa obra, será como aprender a nadar. Se quiser aprender a nadar no puro instinto, sem consultar antes um tutor, mentor ou até amigo que já saiba nadar, basta pular na piscina, rio ou mar. Fazendo isso terão dois resultados esperados, ou aprende a nadar na “marra” depois de beber muita água ou morre por afogamento tentando sozinho. Forte isso, não é mesmo?!

Mas preciso que entenda isso de forma grave e GRITANTE, pois não quero ser responsável pela sua “Morte” no mercado e sim pela sua “Vida” e abundante vida.

Dito isso, é importante entender que os ensinamentos da primeira parte são essenciais para que você não “MORRA” no mercado por “afogamento”, como mostram as estatísticas. Ou seja, mais de 90% das pessoas que entram no mercado financeiro perdem mais dinheiro do que ganham e desistem antes do primeiro ano de experiência.

Um dado importante a ser citado é o fato de que no Brasil, ainda hoje quando escrevo essa obra, o número de pessoas que vivem do mercado financeiro é menor que a população carcerária, isso mesmo, tem mais pessoas atrás das grades do que pessoas livres com uma fonte de renda maior e mais fácil que cometer crimes. Para se ter noção da diferença enorme entre o Brasil e os EUA, lá são em torno de 50% das pessoas que ganham dinheiro com o mercado e até tem suas fontes de renda na aposentadoria através desse mercado. Então, pare o que você está fazendo em paralelo e dê a atenção devida a essa ferramenta que irá te ajudar a construir seus sonhos mais fáceis quanto os mais distantes.

Nessa obra iremos trazer conceitos do mercado e como se posicionar com seu emocional e estratégias, baseado em minhas experiências, dos meus clientes, amigos e no maior investidor da história, o sr. **WARREN BUFFETT**.

Vale a pena salientar que não serei responsável pelos seus resultados nesse mercado. VOCÊ É O ÚNICO RESPONSÁVEL e aqui já quero te dar os meus parabéns.

Pois a primeira atitude que precisa se ter para dar esses passos é ASSUMIR a caneta que escreve a sua história. Vitimismo e autocomiseração são elementos expressamente nocivos para qualquer pessoa de sucesso e principalmente no meio mercadológico.

Agora você deve estar se perguntando, por quê ser o INVESTIDOR DO FUTURO e não ser o de agora?

A resposta é simples e está evidente em todos os meios de fazer negócios do mundo. A tecnologia substitui o comum e repetitivo. A inteligência artificial já é capaz de fazer tudo o que é sistemático e metódico, sendo aperfeiçoado a cada dia. Por isso, reforço o que disse em parágrafos anteriores, seu MINDSET é o item mais importante o restante é conhecimento de ferramentas e estratégias de alavancagem de resultados.

Então, sugiro que a partir de agora, reserve um papel e uma caneta para fazer anotações mais importantes para melhor assimilação do seu cérebro do que trataremos aqui. Só então, passe para os próximos passos para testar seu conhecimento e começar a obter bons lucros. Afinal, no fim precisa converter esse conhecimento em resultados. E resultados aqui é MAKE MONEY FOR YOU.

Boa leitura e faça uma ótima viagem para o seu próximo estágio de vida!

Com respeito e admiração.

Alex Oliveira

CEO e Fundador da iCash Wizer FX

#VidaAoSeuDinheiro

#DinheiroVivo

Disclaimer

O Livro (e-Book) 7 Passos Para Ser Um Investidor de Sucesso em FOREX é um guia criado através das experiências de seu escritor somado as principais ideias do megainvestidor Warren Buffett.

Termo de Responsabilidade e Aviso Legal

Todos os direitos são reservados. Nenhuma parte deste livro pode ser reproduzida ou transmitida livremente de alguma forma, sem o consentimento prévio dos seus autores. Se por ventura tiver interesse na publicação de uma análise do livro, entre em contato via e-mail em icashwizerfx@outlook.com

O autor deste livro não se responsabiliza pela utilização de qualquer um dos exercícios ou dicas nele contidos. Estes exercícios e dicas são baseados em experiências pessoais e profissionais deste autor, bem como da experiência adquirida através de testemunhos de outros profissionais de língua portuguesa e estrangeira. O objetivo deste livro é o de compartilhar os conceitos, ferramentas e caminhos básicos para investimento em FOREX e afins, sem que na realidade se possa comprometer com esse resultado.

É recomendado a todos os leitores deste livro fazerem sua pesquisa própria no que constam decisões sobre seus investimentos. Ao ler este livro você concorda que nem o autor nem a sua empresa serão responsáveis pelo seu sucesso e fracasso com relação a qualquer informação contida nesse livro.

Sumário

Prefácio	1
<i>Disclaimer</i>	3
INTRODUÇÃO - O Investidor Do Futuro	6
O FOREX É Para Todos	6
Mas o que é Forex?	6
Quem Sou	8
Passo 1 - Capítulo 1 – Por que seguir esse Guia?	11
1.1.1 POR QUE INVESTIR EM FOREX?	12
1.1.2 Simplicidade	14
1.1.3 Euforias e Insensatez	14
1.1.4 A habilidade da paciência é o fruto da prudência	15
Capítulo 2 – Como ser um INVESTIDOR DO FUTURO	16
1.2.1 Agir por Conta Própria	16
1.2.2 Margem de Segurança	16
1.2.3 Prudência e Disciplina	17
1.2.4 Paciência	17
1.2.5 A Prática É A Melhor Experiência	18
1.2.6 Não Se Apegue Aos Resultados	18
Capítulo 3 – Fim do Primeiro Passo	19
Parte 2 – Passos Práticos Dentro do Forex	20
Passo 2 - Capítulo 1 – Abrindo uma conta em Exchange Internacional	21
2.1.1 Por que usar Bitcoins para operar Forex?	21
2.2.2 Abertura De Conta Na Exchange Internacional XAPO	22
2.2.3 Transferindo BTC para um Terceiro	27
Passo 3 - Capítulo 1 – Abertura De Conta Na Exchange Mercado Bitcoin	29
3.1.1 Transferindo BTC para um Terceiro	31
Passo 4 - Capítulo 1 – Abrindo Uma Conta No Broker JustForex	34
4.1.1 Abertura de Conta na corretora Forex JustForex	35
Passo 5 - Capítulo 1 – Fazendo Depósitos e Abrindo conta Demonstrativa	39
5.1.1 Depósitos No Broker JustForex	39
5.1.2 Realizando Depósito De Recursos Na Corretora Forex JustForex	39
5.1.3 ABRINDO UMA CONTA DEMONSTRATIVA NO BROKER JUSTFOREX	42
Passo 6 - Capítulo 1 – INSTALANDO E CONFIGURANDO O MT4	43
6.1.1 Baixando e Instalando o MT4	43
6.1.2 Configurando contas no MT4	44

6.1.3 Realizando a instalação do Expert Advisor (Robô Trader) no MT4.....	45
Passo 7 – O ÚLTIMO E DECISIVO PASSO!	49
7.1.1 Realizando Saque De Recursos Na Corretora Forex JustForex.	49
7.2.1 SACANDO OS LUCROS VIA BTC.....	52
7.2.2 CONVERTENDO O BTC EM MOEDA NA XAPO.	52

INTRODUÇÃO - O Investidor Do Futuro

É com muito prazer que escrevo este guia para você. De verdade, estou bem eufórico e minha intenção é ajudá-lo a alcançar resultados muito mais expressivos e em muito menos tempo que eu mesmo.

Quando comecei nesse mercado, não tinha muito material e pessoas que pudessem me ajudar. Mas você agora poderá voar mais alto ainda.

Fico feliz em poder compartilhar com você um pouco sobre esse assunto pelo qual sou apaixonado e mudou o rumo da minha vida. Investir em Forex e seus derivados através de robôs é extremamente apaixonante.

Tenho consciência de como hoje temos cada vez menos tempo disponível e se você está lendo este material é porque colocou de lado diversas outras prioridades que poderia ter em sua vida agora para ler este livro e poder adquirir novas informações valiosas. Por isso, vou fazer valer a pena cada minuto dessa dedicação, entregando conteúdo que possa fazer diferença para você.

O FOREX É Para Todos

Vejo muitas pessoas paralisadas pelo excesso de informação infundada e baixa qualidade de conteúdo que existe hoje sobre esse assunto. É comum o FOREX parecer um “mostro devorador de capital” onde apenas poucos ganham e alcançam sucesso ou até mesmo parecer uma “máquina de fabricação rápida de Milionários”.

O objetivo desse livro é abrir a janela e fazer brilhar a luz do sol sobre o quarto escuro e mostrar que o caminho para você se tornar o INVESTIDOR DO FUTURO e conquistar sua liberdade financeira através de estratégias consistentes está ao alcance de todos.

Mas o que é Forex?

[Assista uma animação clicando aqui ou aponte a câmera do seu celular nesse QRCode](#)



FOREX (um acrônimo da expressão em inglês foreign exchange, significando "mercado de câmbio") é um mercado financeiro descentralizado destinado a transações de câmbio, sendo o maior mercado do mundo.

Em termos de volume de dinheiro, movimenta o equivalente a mais de 5 trilhões de dólares americanos diariamente. Segundo dados de 2007, movimentava cerca de 3,43 vezes mais do que a soma de todos os mercados de títulos no mundo, e 9,63 vezes o volume negociado no mercado de ações mundial.

Inclui trocas entre grandes bancos, bancos centrais, corporações multinacionais, governos, e outras instituições financeiras. Pequenos investidores são uma parte muito pequena deste mercado, e só podem participar indiretamente, através de corretoras ou bancos.

Uma das características mais importantes deste mercado é que o diferencial de muitos outros é a alavancagem. A alavancagem permite, na prática, que usemos apenas uma margem da nossa conta para cobrir uma operação de abertura. Este mecanismo permite negociar um volume maior de dinheiro aplicando apenas uma parte.

Como a operação é liquidada apenas pela diferença entre as valorizações de diferentes moedas, não é necessário que o investidor tenha disponível todo o montante de recursos envolvido na operação.

O FOREX permite que seja depositada, efetivamente, apenas uma “margem” para cobrir as variações diárias dos pares de moedas.

A margem dá ao investidor maior poder para operar, podendo, assim, realizar operações de grande vulto.

Não existe uma “clearing house” que centralize a maioria das operações, e existe uma regulação muito pequena entre países, apesar da regulamentação dentro de cada país onde Forex é operado. Devido à natureza de mercado de balcão existe a interconexão de alguns pregões, onde diferentes instrumentos são transacionados. Isto implica que não existe uma única cotação, mas sim um conjunto de diferentes cotações, dependendo de qual banco ou formador de mercado está transacionando. Na prática as taxas são muito próximas, caso contrário, poderiam surgir oportunidades de arbitragem.

Sobre o Risco de operar Forex é importante citar que o mercado de Forex é o mais agressivo do mundo. Os ganhos podem ser muito elevados, mas o risco também é muito alto. Para operar nesse mercado é preciso estar munido de forte controle de perdas, verificar se a corretora está legalmente registrada em seu país de origem para operar são precauções fundamentais para que se mantenha operante no mercado.

De acordo com o site Conselhos Financeiros, um dos maiores riscos é a quantidade de Fraudes ou Pirâmides Financeiras que usam o Forex como fachada. De acordo com o site, nos últimos anos, vários foram os esquemas fraudulentos que enganaram milhares de pessoas, dizendo que eram investimentos em Forex, quando na realidade nada tinham a ver com este mercado. A própria imagem do mercado tem vindo a ficar afetada com estas situações.

Nos próximos capítulos, contendo os próximos passos, iremos ajudar a escolher Brokers (Corretoras) seguros. Agora se já quiser dar um grande passo para conquistar conhecimentos e ter ferramentas expressivas, te convidamos a participar de nossos cursos e mentorias (On line e presenciais).

Quem Sou

Me chamo Alex Oliveira e comecei a investir quando cansei de correr a “corrida dos ratos”, algo referenciado e ensinado no livro Pai Rico e Pai Pobre de Robert Kiyosaki.

Eu me lembro muito bem que em meu primeiro investimento em FOREX foi um aporte de R\$ 5 mil com um Trader indicado por um amigo próximo. A promessa é que esse capital seria liberado para saque após 60 dias do aporte com um rendimento de 100%, ou seja, depois de 2 meses eu pegaria meus R\$ 5mil de volta somado a outros R\$ 5mil.

Como todo e qualquer iniciante, eu tinha medo desse tipo de investimento. Era como uma criança que experimenta uma nova travessura, com toda cautela antes de se lançar definitivamente na nova aventura! Eu era um jovem de classe média baixa, recém casado e estava morando de favor na casa dos sogros. Eu tinha o sonho de mudar minha história e encontrar um caminho para ser uma pessoa bem sucedida. O FOREX foi então, paixão à primeira vista, me parecia um caminho possível e mais fácil do que ações e bolsa de valores, afinal, se tantos conseguiam, porque eu não conseguiria?

O início de 2016 foi o início dessa trajetória. Um período de muita incerteza no Brasil o que tornava mais interessante o Forex e Lucros em Dólares. Foi aí que o resultado veio. Aqueles primeiros R\$ 5mil retornaram com o lucro prometido. O que você acha que eu fiz? O que a maioria das pessoas fariam e estavam fazendo. REINVESTI o lucro. Salvei meus R\$ 5k e coloquei mais R\$ 5k de lucro para render por mais 6 meses, onde a promessa era de 512% de lucro. Peguei mais 5K da poupança da minha esposa e aplicamos por mais 60 dias em uma conta para ela.

Nisso tudo passei a buscar cursos sobre FOREX e conteúdo gratuito na internet. Pois pensei: se esse Trader me entrega esse lucro maravilhoso, deve estar ganhando muito mais com nosso capital. Sendo que existia cotas de até R\$ 1Milhão para investir.

“A boa notícia, para você, é que o caminho da simplicidade é o mais eficaz.”

Me coloquei a fazer cursos de Forex que custavam R\$ 20 mil, outros R\$ 5 mil para aprender. No entanto, por mais fascinante que pareciam as estratégias, o operar nesse mercado mexia demais com meu psicológico e estavam me maltratando, pois os ganhos eram reais, mas as perdas também. Por ser profissional de tecnologia, eu passei a buscar ferramentas automatizadas para fazer o trabalho que estava me desgastando dia após dia. E adivinhe, BINGO! Achei o mundo maravilhoso dos Robôs para Investimentos.

Porém o caminho fácil das operações com robôs e do day trade (negociação diária) não demoraram para serem colocadas à prova no meio daquele ano: a crise nacional também era mais real do que nunca. Impeachment de Dilma Rousseff, operações da Lava à Jato e muito mais.

Foram diversas aulas debruçado sobre o computador, roendo as unhas de nervosismo e torcendo na esperança de que as operações resultassem em lucro! Eu comecei a perder o pouco dinheiro que eu tinha e, pior de tudo, também o conteúdo das aulas. Aquilo tudo era viciante. Mas era exatamente aí que estava o perigo!

Definitivamente, entre muitos erros e acertos, aquele não era o caminho certo a seguir. Era preciso um basta! Apesar de estar aprendendo Economia e ser um especialista em Tecnologia, isso não me fazia um melhor investidor em FOREX. As aulas eram teóricas demais. Eu comecei a estudar e ler muito mais sobre o Mercado.

Mais tarde meu fascínio pelo FOREX me levou a trabalhar no mercado financeiro! Amigos e parentes começaram a acreditar no que eu falava e mostrava, confiaram seus aportes a mim, afim de receberem lucros e eu conseguisse recuperar um capital para reinvestir e me recolocar no mercado. Mas advinha o que aconteceu, perdi novamente. Os robôs que prometiam lucro, robôs caros de R\$ 10k, R\$ 5 k. Eles até faziam lucro em 1 semana ou 1 mês ou até 3 meses, mas depois levavam TUDO o que estavam no seu caminho.

Foi aí então que, quase desistindo desse sonho de liberdade, conheci a história de investidores como Warren Buffett, Charlie Munger, Robert Kiyosaki, Jim Rogers, Donald Trump, Peter Schiff, me abriram um mundo de informações e conteúdo.

Foi assim que iniciei uma jornada de praticamente cinco anos estudando e trabalhando no mercado financeiro com pouquíssimo capital que havia restado, nas minhas horas vagas e madrugadas. Nesses anos eu pude compreender na prática como o mercado financeiro funciona e como os grandes investidores profissionais trabalham. Além de descobrir diversas maneiras de PERDER dinheiro com esse mercado e obviamente a maneira de GANHAR dinheiro com FOREX e Robôs.

Após algum tempo trabalhando com os melhores profissionais do mercado de vendas e na gestão de grandes negócios internacionais e em paralelo com o FOREX, aquilo já não me fazia mais completamente feliz. Uma força interior constante em minha consciência me chamava para uma missão maior. Muitos amigos e conhecidos começaram a pedir meus conselhos sobre investimentos. Após algum tempo percebi que poderia ajudar muitas pessoas a aprenderem a investir de forma correta e, de quebra, também me dedicar mais à gestão de meu próprio patrimônio pessoal.

Aprendi com minha própria experiência que o mercado financeiro é uma realidade à parte para a maioria das pessoas comuns. A verdade é que grandes grupos financeiros (bancos de investimento, corretoras e traders) estão sempre trabalhando para gerar lucros em seu próprio interesse e os segredos do funcionamento dessa indústria não são acessíveis para a maior parte das pessoas comuns.

A boa notícia, para você, é que o caminho da simplicidade é o mais eficaz.

Aqueles que fazem as coisas parecerem muito complicadas é porque não sabem o suficiente.

Existem tantas pessoas como eu que querem ser vitoriosas e lutam cada dia de forma honesta e suada para terem uma vida melhor junto a suas famílias. É justo que eu ajude essas pessoas a ter acesso a esta oportunidade que é operar FOREX e derivativos, de forma descomplicada e transparente.

Investir em FOREX pode ser muito rentável e mudar sua vida financeira a médio e longo-prazo.

Minha missão é mostrar a você e muitas outras pessoas o quanto investir FOREX com Robôs pode ser mais simples e ao alcance de todos como um caminho para atingir seus sonhos e sua liberdade financeira.

Espero que esse livro possa ser o começo desse caminho para você e, também, de uma amizade duradoura!

Um forte abraço e que Deus o abençoe muitíssimo,

Alex Oliveira

Passo 1 - Capítulo 1 – Por que seguir esse Guia?

A maioria das pessoas tem o sonho alcançarem a riqueza em algum momento de suas vidas. Ter a LIBERDADE FINANCEIRA pode dar a você o PODER de trabalhar com o que quiser, como quiser, onde quiser ou, melhor ainda, viajar, ler, fazer esportes, conhecer novas pessoas. O triste fato é que apenas MUITAS POUCAS pessoas realmente conseguem conquistar isso.

Você já se perguntou o porquê? Tem uma dica de ouro que quero compartilhar com você. A grande maioria delas foca apenas no RESULTADO desejado, enquanto pouca gente presta atenção ao PROCESSO para chegar a ele.

Quando pensamos no resultado desejado, aquele objetivo final parece fora de nossas possibilidades. Quase impossível. Em geral ficamos ansiosos por não conseguir ver os resultados rapidamente. Essa é a forma mais segura para cometermos ERROS e nos afastarmos ainda mais dos nossos objetivos.

Pense em um jogo de futebol. Não se ganha o jogo tentando chutar diretamente para o gol ao iniciar a partida. No mundo dos negócios e investimentos não é diferente. Você deve saber o que e como fazer para ganhar dinheiro. É por isso que CONHECIMENTO, mais que a INFORMAÇÃO, é tão importante. Sem conhecimento você não tem capacidade para fazer valer a informação!

Quando o assunto é Forex a maioria das pessoas sempre está tentando fazer A APOSTA certa para ganhar dinheiro. ESPECULAR é o caminho mais fácil para PERDER DINHEIRO! É por essa razão que a MAIORIA esmagadora das pessoas, cerca de 90%, FRACASSAM em Forex. Elas partem para o jogo tentando chutar direto para o gol...

Para você se tornar um INVESTIDOR DO FUTURO e BEM SUCEDIDO você precisa ter antes de tudo uma compreensão clara e correta dos CONCEITOS fundamentais sobre o mercado. Sun Tzu no seu clássico “A Arte da Guerra” disse que “a batalha é ganha antes de entrar no campo de batalha”.

Esse livro é um guia dividido em 2 partes e tem como objetivo trazer CONHECIMENTO de valor e qualidade para você se tornar um investidor mais objetivo e assertivo no resultado. E, para isso, nada melhor que reunir os ensinamentos de um dos mais bem sucedidos investidores de nossa época, Warren Buffett - fundador do famoso fundo de investimento Berkshire Hathaway e detentor de uma fortuna estimada em US\$68 bilhões - para que você comece compreendendo de forma simples e eficaz o que é importante para ser um investidor de sucesso. Se você “captar a mensagem” dessa primeira parte do livro, todo o restante será mais fácil.

“Se vi mais longe foi por estar de pé sobre ombros dos gigantes”

Isaac Newton

Parabéns pela decisão em ler este guia de 7 Passos. Você automaticamente está de um a sete passos à frente para ser um investidor melhor e construir sua liberdade financeira no futuro vindouro!

1.1.1 POR QUE INVESTIR EM FOREX?

Vamos falar dos Benefícios do Investimento em FOREX.

O segredo para enriquecer é fazer o dinheiro trabalhar para você. Certo!? Ou como gosto de dizer: ganhar dinheiro dormindo!

Se você trabalhar muito poderá até juntar uma quantia razoável de dinheiro, mas estará sempre trocando seu tempo por dinheiro. A riqueza tem origem nos ativos que construímos ou adquirimos e que proporcionam uma fonte de renda contínua para o futuro, independentemente de você estar ou não trabalhando.

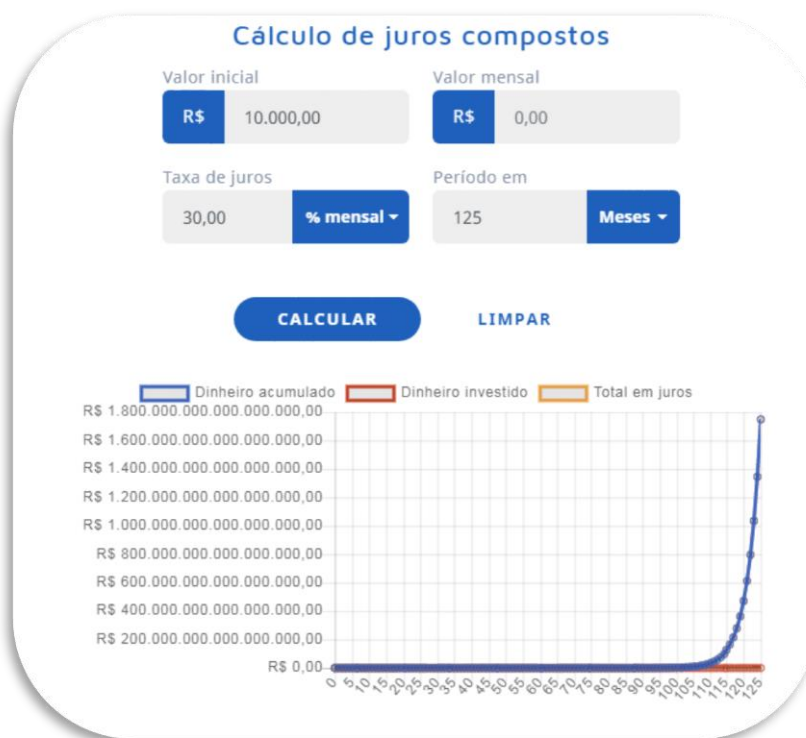
Investir em Forex é um dos poucos investimentos que permite ao investidor obter lucros fantásticos e ao mesmo tempo de forma simples, fácil e acessível a toda e qualquer pessoa. O mercado de ativos em Forex é uma ótima oportunidade para construir um patrimônio a médio e longo prazo. Você pode estar pensando que é um investimento arriscado. Na realidade ele é arriscado apenas para aqueles que não sabem o que estão fazendo.

SE VOCÊ TIVESSE INVESTIDO R\$10.000,00 EM 2010 HOJE VOCÊ TERIA*:

Valor do Dólar em Jan/2010 = R\$ 1,779

Valor do Dólar em Maio/2020 = R\$ 5,7954

Só com a variação cambial você teria feito um lucro bruto de R\$ 32.576,72. Agora se colocarmos uma porcentagem mínima e bem conservadora que é possível ganhar com robôs no mercado, que seja de 30% ao mês você simplesmente seria o homem mais rico da terra.



Lógico que no mundo real, ninguém ainda arriscou deixar todo seu patrimônio em variação cambial. Pois isso seria ilógico e arriscado demais. É na diversificação que se constrói a riqueza de fato.

Separe todos os seus ovos em poucas, mas várias cestas boas. Pois se perder uma cesta, ainda restará todas as outras boas para compensar essa perda.

Alex Oliveira, parafraseando Segredos das Mentres Milionárias

Depois de rentabilizar em Forex o próximo caminho é o mundo das Ações nas Bolsas de Valores. Ao comprar ações você se torna sócio de grandes empresas. Uma ação é uma pequena parte de uma empresa. A empresa que crescer e tiver lucro verá suas ações aumentarem de preço e você ainda receberá uma parcela do lucro dessas empresas, os chamados dividendos, mesmo sem estar trabalhando!

Você não precisa de muito dinheiro para investir em Forex. Você pode começar comprando poucos dólares e depois ir investindo mais, não existe um valor mínimo inicial, a não ser que você considere \$ 10 dólares um valor mínimo.

O mercado Forex tem alta liquidez, o que significa que você consegue operar nesse mercado, ou seja, comprar e vender os ativos a qualquer momento, caso necessário. Um imóvel, por exemplo, é muito mais difícil de comprar e vender e seus custos também muito maiores.

Os ativos em Forex são um meio eficaz de se proteger da inflação. Empresas grandes costumam repassar com muito mais facilidade o preço de seus produtos e, assim, seus lucros também tendem acompanhar a inflação.

Investir em Forex, por sua vez, é também uma ótima forma de diversificar seus investimentos.

Assim você potencializa seu patrimônio e tem possibilidade de ganhar mais que aplicando tudo na poupança ou em renda fixa (títulos públicos, CDI, CDBs) a longo-prazo! O ideal é você investir em Forex uma parcela do seu patrimônio e os demais seguir uma diversificação conforme achar melhor. Por exemplo: Ações, Fundos, Renda Fixa, Imóveis, Negócios e por aí vai.

“Fiz meu primeiro investimento aos 11 anos. Eu vinha desperdiçando a minha vida até então” – Warren Buffett.

1.1.2 Simplicidade

Muito diferente do que a maioria das pessoas pensam, investir em FOREX é muito simples. E no universo de negócios e investimentos, o simples é sempre mais eficaz que o complicado.

Warren Buffett dizia que para investir você apenas precisa ter as habilidades matemáticas básicas e um tanto de bom senso. Outro grande empresário brasileiro, Jorge Paulo Lemann, fundador da Ambev, também compartilha desse princípio básico em seus negócios. O simples é mais eficaz que o complicado. Não é tão difícil descobrir uma boa empresa e uma boa oportunidade, você só precisa aprender a utilizar os conceitos corretos.

“Se cálculo ou álgebra fossem pré-requisitos para um grande investidor, eu teria que voltar a entregar jornais” – Warren Buffett.

Métodos que prometem dinheiro de forma rápida e fácil através da previsibilidade de preços por meio da análise técnica (analisando os gráficos dos ativos) só ajudam esses “grupos profissionais” a ganhar mais dinheiro vendendo seus métodos ou ganhando suas taxas de corretagem ao invés de fazer você enriquecer de verdade.

É verdade que gráficos guardam padrões de comportamento porque refletem a psicologia do comportamento humano que existe no mercado de ações, entre compradores e vendedores. Mas eles podem ser quebrados a qualquer momento.

O trader ou analista técnico acaba se tornando um seguidor da tendência do mercado. Ele sempre terá de estar acompanhando as oscilações de preços e assim será escravo do mercado.

E no universo de negócios e investimentos, o simples é sempre mais eficaz que o complicado.

1.1.3 Euforias e Insensatez

É muito comum o mercado passar por modas e consensos festivos sobre as melhores ativos, melhores estratégias, melhores robôs, etc... Os resultados estão disparando e as pessoas querem entrar na festa.

Essas ondas acontecem de tempos em tempos, em geral com o advento de uma nova tecnologia ou um algum outro fator externo que possa mudar os rumos da economia de um país, como uma eleição ou uma guerra, por exemplo. Nos últimos anos aconteceu com o rádio, os aviões, os carros, computadores, internet e até mesmo o petróleo e agora está acontecendo com a pandemia mundial do COVID-19.

O ideal é encontrar estratégias mais consistentes, que façam uso de robôs ajustáveis com custo zero ou baixo. Robôs que serão menos agressivos, no entanto que tenham uma constância nos ganhos.

Querer ganhar muito em pouco tempo é o mesmo que plantar uma semente de manga e já querer comer os frutos logo em seguida. Não se engane o mercado financeiro não tem coração, ele visa liquidez somente. Com isso ele sempre vai tirar dinheiro dos ansiosos e entregar nas mãos dos pacientes.

“A ignorância, quando mesclada à ganância é o material perfeito para alcançar o desastre financeiro” – Warren Buffett.

As flutuações de preços no mercado de ativos é uma aliada sua. Lucre com a insensatez em vez de participar dela.

O Mercado não leva desaforo para casa. Ele pode ser um gentleman ou um ogro. Tudo vai depender da sua insensatez, ganância e pressa.

1.1.4 A habilidade da paciência é o fruto da prudência.

O processo de investir em Forex é quase uma arte e a maioria das pessoas tem capacidade para obter bons resultados com alguma dedicação. Pessoas que tem paixão por aquilo que fazem acabam dominando o ofício, porque amam mais o processo que o próprio resultado.

Procure fazer do processo de investir um hábito ao qual possa se dedicar constantemente. E, de quebra, você aprenderá muito sobre negócios!

*“Só quando a maré abaixa é que você descobre quem estava nadando nu”
Warren Buffett.*

Capítulo 2 – Como ser um INVESTIDOR DO FUTURO

1.2.1 Agir por Conta Própria

No mundo dos negócios e também no Forex você tem de pensar e agir por conta própria. Se você for capaz disso realmente irá ganhar muito dinheiro. As corretoras, bancos de investimento e analistas sempre encontrarão motivos para você ficar pulando de um investimento para outro. Eles, assim como você, não têm uma bola de cristal capaz de prever o futuro, então não confie todo seu patrimônio a eles. Todo dinheiro que recebem é com as comissões e taxas que recebem fazendo você ficar comprando e vendendo ações.

Se você perguntar a um barbeiro se precisa cortar o cabelo ele certamente irá dizer que sim. Quando você passa a entender o processo de investimento você não precisa mais seguir as recomendações de corretores ou qualquer outro “grupo profissional”. No mundo dos investimentos você precisa sempre estar na direção contrária da maioria, porque é lá que estarão as grandes oportunidades.

“Wall Street é o único lugar para onde as pessoas vão de Rolls-Royce pedir conselhos a quem pega o metrô” – Warren Buffett.

Com um pouco de prática e conhecimento logo você aprenderá a pensar por conta própria. Pense em Investir para A Vida Toda. Treine robôs para os diversos ânimos do mercado, bem como para diversos tipos de ativos.

Se você APRENDER a arte de usar robôs gratuitos e treiná-los para a compra e venda pelo preço certo, a única coisa que o tempo faz é aumentar o valor da sua banca (valor da sua carteira de investimentos), tornando você cada vez mais rico à medida que os robôs operam para você.

“Você deveria investir como um católico se casa: para o resto da vida” - Warren Buffett.

1.2.2 Margem de Segurança

Um investidor do futuro entende que ser escravo de análises fundamentalistas e gráficas não é algo que precisará ser de fato um agravante para obter lucros. Pois esses tipos de análises que são a base para obter mais “sorte” nas operações são metódicas e sistêmicas, o que um bom algoritmo conseguirá realizar sozinho.

Com isso a principal e fundamental ação que o você terá que fazer é GERIR o bom funcionamento das estratégias robóticas.

Essa é a maior habilidade que terá que desenvolver para ter grandes resultados com consistência.

Para aprender essa habilidade precisará de um pouco de matemática, muito bom senso e gigantescamente disciplina para seguir a estratégia.

Trazendo para miúdos, quando a estratégia indicar que precisará perder, então perca. Pois quando a estratégia indicar o ganho, ele também virá.

Isso será explicado com mais detalhes nos próximos capítulos desse guia de 7 passos.

Se você APRENDER a arte de usar robôs gratuitos e treiná-los, a única coisa que o tempo faz é AUMENTAR o valor da sua banca

1.2.3 Prudência e Disciplina

Estas são virtudes que com certeza farão de você um investidor do futuro, evitando grandes erros como também preparando você para fazer grandes acertos!

Ted Williams, famoso jogador americano de beisebol, comenta que para ser um grande rebatedor é preciso evitar as rebatidas de arremessos ruins. Os melhores investidores, da mesma forma, esperam pela oportunidade certa. E, diferentemente do beisebol, o investidor pode ficar na base do rebatedor o dia inteiro, esperando a oportunidade perfeita. Já com robôs, eles fazem a oportunidade ser perfeita para você.

Os robôs mais bem-sucedidos encontram as oportunidades certas quando alguma atitude do mercado entra em congruência com sua estratégia bem definida na programação de seu algoritmo.

Aproveitar a insensatez do mercado a seu favor e remar na direção contrária da multidão requer uma dose alta de originalidade, prudência e disciplina. Por isso, operar com robôs fará de você um desbravador de uma mina de ouro ainda não descoberta.

1.2.4 Paciência

Às vezes um robô que identificou uma boa oportunidade pode ter de esperar um período longo até o valor daquela operação aumentar. Ele pode enfrentar um período em que o mercado desconsidere o valor daquele ativo. O tempo irá mostrar os lucros crescentes e a consequente valorização da operação.

O investidor do futuro tem consciência da oportunidade e não tem porque ficar ansioso, basta aguardar o sucesso. Se conhecer e confiar na estratégia do seu robô, não há porque se preocupar.

“Por maior que seja o talento ou o esforço, algumas coisas exigem tempo: não dá para produzir um bebê em um mês engravidando nove mulheres” - Warren Buffett.

1.2.5 A Prática É A Melhor Experiência

A experiência prática é o melhor professor possível, mas você também deve aprender com a experiência dos outros. Aprender com os próprios erros pode te custar muito caro. É preciso aprender não só o que fazer, mas principalmente o que não fazer!

Aprender com os erros dos outros aumenta as chances de você acertar mais rápido.

Aprender com os próprios erros é um vestígio de inteligência. Aprender com os erros dos outros é uma luz de sabedoria.

1.2.6 Não Se Apegue Aos Resultados

É comum que algumas pessoas humanizem objetos inanimados. Com lucros do mercado não é diferente. Muitos passam a adorar seus robôs quando ganham dinheiro com eles e nunca mais querem se desfazer deles. Na hora de parar o funcionamento e aceitar a perda, acabam se prejudicando porque o pensamento emocional substituiu o racional.

Por isso é realmente importante que você se dedique a aprender o processo do que ficar freneticamente em busca do resultado.

“Um ativo não sabe que você o possui” – Warren Buffett.

Capítulo 3 – Fim do Primeiro Passo

Parabéns, caro Investidor Do Futuro. Se você chegou até aqui é porque realmente está decidido a tomar uma atitude para começar a mudar de vida e sabe o quanto informação e, principalmente, educação, são importantes para o sucesso.

Sempre penso que investir em Forex é ter um pouco da mentalidade empreendedora. Além de se tornar correntista de grandes empresas no exterior, você precisa pensar em termos do que é bom para uma empresa, quais diferenciais competitivos e fortalezas que farão um negócio crescer e gerar lucros.

Nesse aprendizado de investidor você leva como presente muito mais que apenas dinheiro. Você ganha compreensão do mundo, de modelo de negócios e, quem sabe, até ideias para você futuramente montar e levar para seu próprio negócio.

Investir deve ser encarado como um desafio. Isso faz com que esse processo seja interessante, estimulante, criativo e gratificante quando colher os resultados de seu esforço.

É preciso saber que desafios pressupõem a existência de riscos. No mundo dos investimentos várias decisões precisarão ser tomadas e os erros serão inevitáveis.

A verdade é que você só precisa fazer alguns poucos acertos, contanto que não cometa muitos graves erros. Comece pequeno. Comece observando. Seja prudente. Questione. Procure.

Esse processo é o que torna tudo mais prazeroso!

“Se você acertasse todos os buracos na primeira tacada, não jogaria golfe por muito tempo” – Warren Buffett.

É de suma importância se você realmente quer trilhar essa jornada que invista uma boa parte do seu capital inicial em ganho de conhecimento, ou seja, compre livros de educação financeira, participe de seminários, cursos e palestras. Se envolva em networks de pessoas ligadas ao mercado financeiro, pois tudo isso é que vai formar a sua nova base psicológica para se tornar o INVESTIDOR DO FUTUTO.

Nos vemos nos próximos passos.

Parte 2 – Passos Práticos Dentro do Forex

Fico muito feliz por você ter chegado até esse capítulo e por saber que agora você já tem o mínimo de conhecimento para crescer emocionalmente e psicologicamente em seus investimentos.

A partir de agora você terá dicas práticas para iniciar imediatamente sua vida dentro do mercado FOREX. Para isso, irei ensinar step by step, ou seja, o passo a passo, de como proceder para começar a ter seus rendimentos gerados de forma real. Talvez alguns termos aqui mostrados possam parecer novos e difíceis, mas não precisa se apegar a isso. O que eu não explicar aqui é por que não julguei necessário para esse momento. No entanto, como já disse no passo anterior, pesquise sempre.

Uma informação relevante a ser citada é que você precisará de algum conhecimento computacional para dar sequência nesses passos ou de uma pessoa da sua extrema confiança que possua tais conhecimentos para ajudar nas etapas seguintes. Além de saber que as imagens aqui expressadas podem estar diferentes dependendo da data que você possa estar lendo esse livro, pois em se tratar de imagens de sites e telas de programas que são atualizados constantemente, isso fica fora de alcance para as tecnologias de hoje na escrita de livros.

Passo 2 - Capítulo 1 – Abrindo uma conta em Exchange Internacional

Você está recebendo o GUIA PRÁTICO E BÁSICO PARA ABRIR UMA CONTA EM EXCHANGE e como transferir esse criptoativo chamado de Bitcoin (BTC). Esse é o SEGUNDO PASSO para se tornar um Investidor do Futuro.

Quer saber mais sobre Bitcoins?

[Assista uma animação clicando aqui ou aponte a câmera do seu celular nesse QRCode](#)



Para ter acesso a cotação atual do Bitcoin acesse o site oficial <https://coinmarketcap.com/>, nesse site você encontrará todas as cotações de todos os criptoativos existentes no planeta.

Siga o passo a passo aqui descrito e terá sua e-Wallet (Carteira Digital) para guardar seus preciosos Bitcoins que serão usados para converter em Dólares e outras moedas regulamentadas.

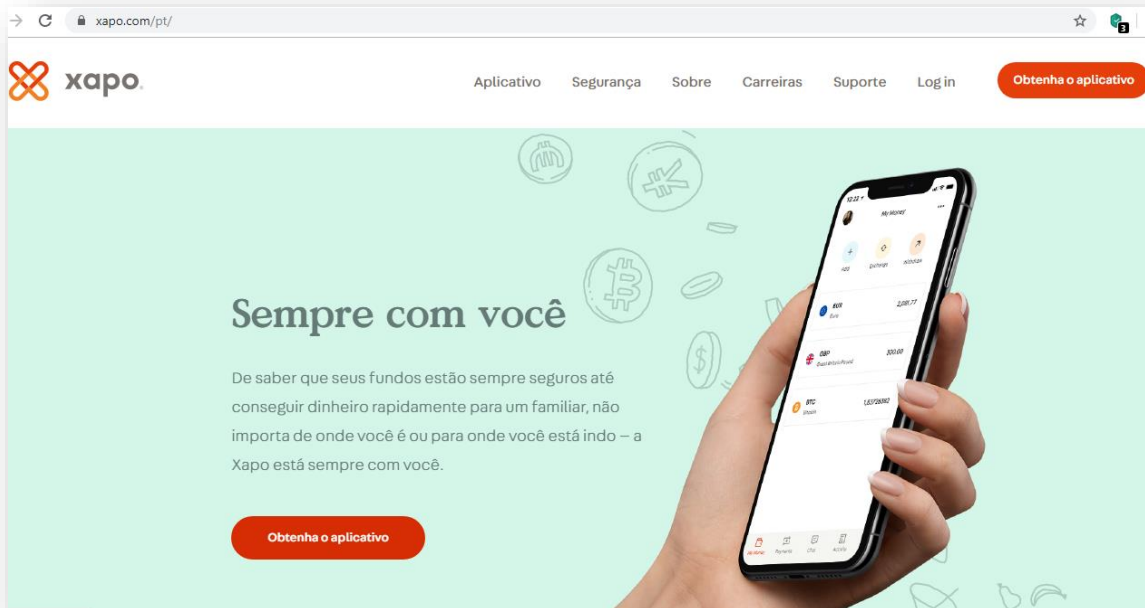
2.1.1 Por que usar Bitcoins para operar Forex?

As taxas de câmbio são mais baratas e os impostos também são mais baratos. No entanto, isso não é uma regra e sim um atalho para te ajudar a aprender mais sobre esse criptoativo e se familiarizar a esse mercado que, acredito eu, será o futuro dos mercados financeiros.

2.2.2 Abertura De Conta Na Exchange Internacional XAPO.

Escolhemos a XAPO por ser hoje a maior e mais segura Exchange em atividade, mas você poderá escolher a sua de preferência. No Passo 3 ensinaremos como abrir uma carteira em Exchange Brasileira.

A Xapo é uma empresa baseada em Hong Kong que fornece uma carteira bitcoin combinada com um cofre de armazenamento a frio e um cartão de débito baseado em bitcoin.

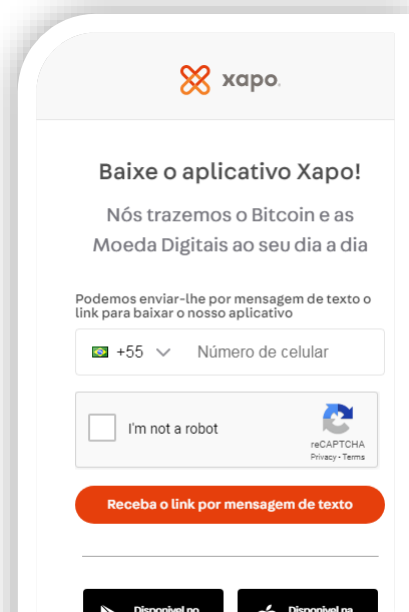
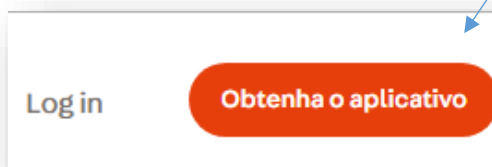


1. Clique aqui nesse link abaixo para abrir sua conta e proceda com o preenchimento dos dados conforme as figuras abaixo:

[Abra a conta clicando aqui ou aponte a câmera do seu celular nesse QRCode](#)



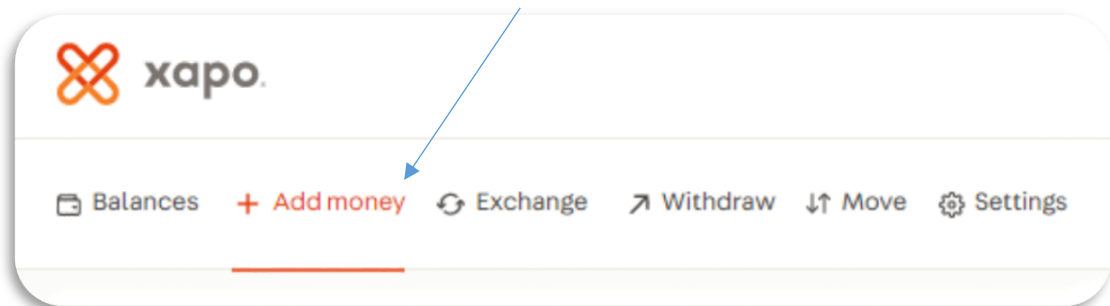
- a. Clique em “Obtenha o aplicativo”;



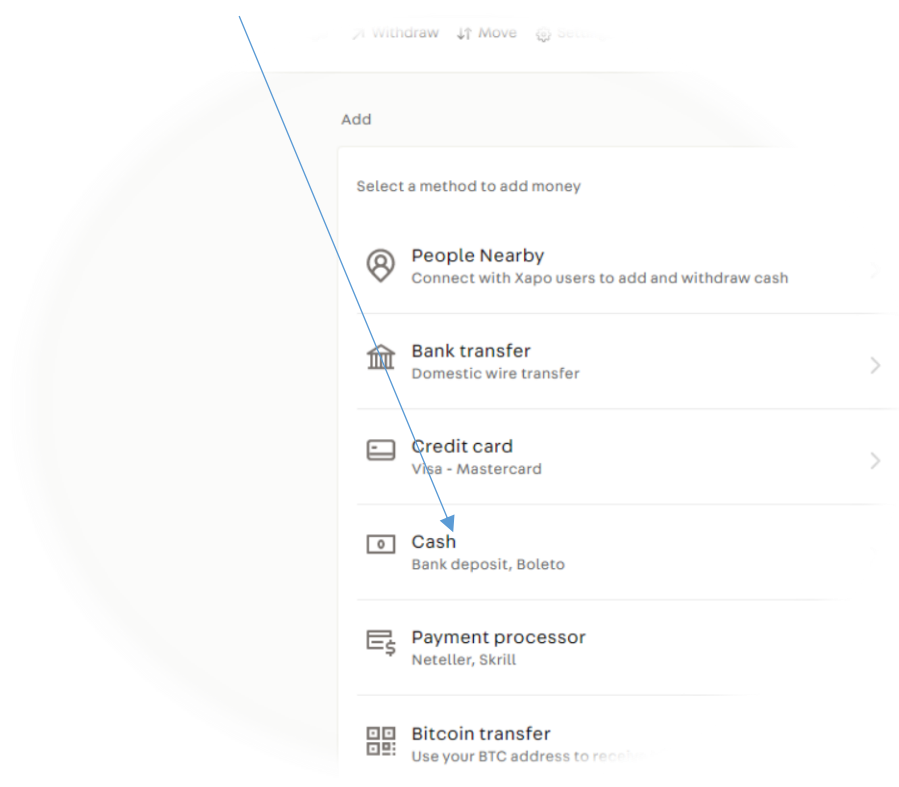
- b. Preencha o número do seu telefone:
 - c. Após clicar em **“Receba o link por mensagem de texto”** você irá clicar no link do SMS e baixar o APP para seu celular. Logo em seguida precisará seguir as orientações da Exchange que sucederão essa etapa.
2. Tendo concluído o cadastro, estaremos prontos para comprar o Bitcoin, a moeda base para que o nosso robô faça as operações de compra e venda automaticamente e gere o lucro esperado.

Precisamos ter crédito em Reais para que possamos comprar a criptomoeda Bitcoin. Como faremos isso? Simples, basta efetuar uma transferência eletrônica para a Exchange, conforme os passos a seguir:

3. Depositando Reais na Exchange;
- a. Clique no botão **“Add money”**;




- b. Faça a escolha que preferir utilizar para adicionar dinheiro a sua Wallet(carreira) XAPO. Nesse exemplo utilizaremos a forma **“Cash – Boleto bancário”**.



Add > Cash > Boleto

How much would you like to add?

 BRL 1,000

Back Next

Add > Cash

Select your Cash method

☐ Bank deposit (BRL)
Deposit cash at a local physical branch
2% fee, Up to 3 business days

☒ Boleto (BRL)
Pay with Boleto online or at any bank branch
2% fee, Up to 3 business days

Add > Cash > Boleto > Confirmation

Boleto

+ BRL 1,000.00

Summary

Processing time	Up to 3 business days
Processor fee 2%	BRL 20.00
Total to be paid	BRL 1,020.00

Go to Instructions

Exit to My Money

Boleto Bancário

Please pay for the Boleto using the following instructions:

Amount to transfer

BRL 1020.00

Beneficiary Name

EWALLY TECNOLOGIA E SERVICOS S.A.

Boleto number

**23792.85626 60001.000904 81001.324805 6
80360000102000**

Boleto expiration

8 / 10 / 2019

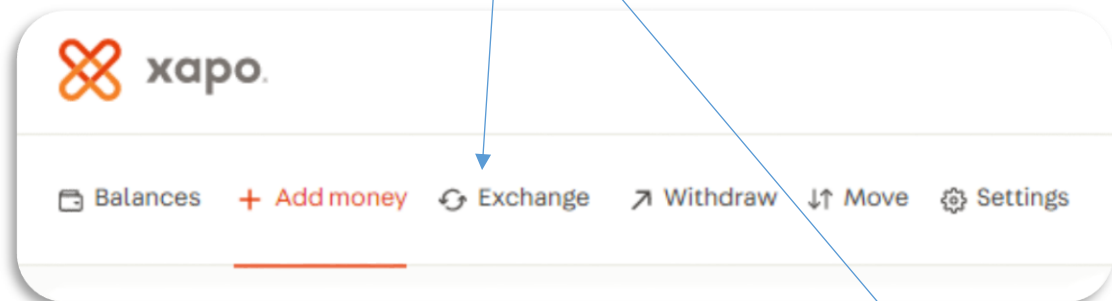
Make sure to pay the Boleto before the expiration date

Boleto link

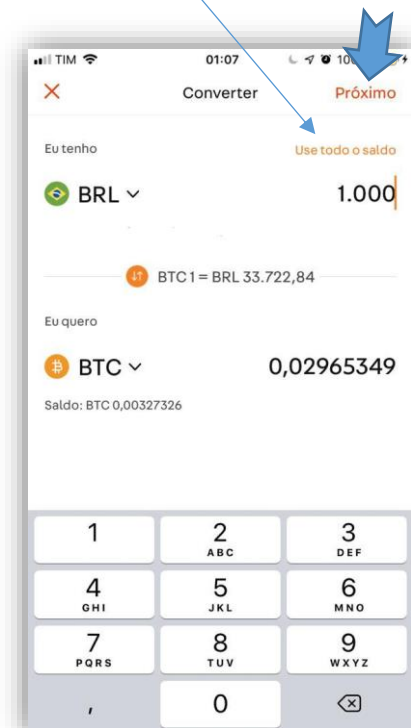
[Download PDF](#)

4. Após ser creditado o valor que você transferiu, o seu saldo em Reais será atualizado e então poderemos prosseguir para o próximo passo que é converter em Bitcoins.

- a. Clique em “**Converter**”, escolha a qtde de BTC desejada, no exemplo clicamos no botão “**Use todo o saldo**”;



- b. Clique em “**Próximo**”;
c. Depois clique no botão “**Confirmar**”;



Feito isso, o processo de compra de Bitcoins está finalizado.

Parabéns, você já está um passo na frente de todos os que não decidiram avançar na vida.

Bem vindo(a) ao futuro financeiro.

Informação:

Quer aprender a utilizar robôs gratuitos para fazer render seus BTC?

Envie um e-mail para icashwizerfx@outlook.com e solicite informações sobre os cursos e seminários.

2.2.3 Transferindo BTC para um Terceiro

Esse é um procedimento muito simples, porém de extrema atenção, pois após ter sido enviado a quantia, não poderá ser cancelada de forma alguma. O que significa se colocar alguma informação errada, não poderá ser cancelado.

Para transferir Criptomoedas é necessário ter o **endereço** da carteira digital para onde você vai enviar, procedimento similar a um TED, onde você precisa acessar sua conta do banco e informar qual é o Banco, Agência, conta e CPF de quem será o receptor do dinheiro.

Vamos simular abaixo o envio de BTC através da XAPO para a carteira do seu destinatário.

- Clicando em “**SAQUE (Withdraw)**” irá abrir a tela abaixo para inserirmos os dados da nossa transferência de BTC.

The screenshot shows the XAPO mobile application interface. At the top, the XAPO logo is on the left, and 'Account' and 'Payn' are on the right. Below the header is a navigation bar with icons and labels: 'Balances', '+ Add money', 'Exchange', 'Withdraw' (highlighted with a blue arrow), 'Move', and 'Settings'. The main screen title is 'Withdraw > Transfer to bitcoin address'. Below this is a form with a 'From' section showing 'BTC 0.00327326 From My Money'. Below the 'From' section is a dropdown arrow and a text input field labeled 'Type a bitcoin address' (indicated by an orange arrow from a text box). At the bottom are 'Back' and 'Next' buttons. An orange text box on the left says 'Obrigatório escolher essas opções' with arrows pointing to the dropdown and the input field. A large orange arrow points to the 'Next' button.

É aqui nessa tela e onde a seta laranja está apontando que iremos colocar o endereço da carteira de BTC do destinatário, como se fosse aqui que colocaríamos a conta da pessoa que iríamos transferir dinheiro, se fosse um banco.

- Coloque o valor que você irá transferir para o Destinatário, e Clique em Transferir Bitcoins.

ATENÇÃO: CONFIRA TUDO CORRETAMENTE, CADA LETRA NÚMERO DA CARTEIRA DIGITAL, POIS APÓS ENVIAR A TRANSFERÊNCIA NÃO PODERÁ SER CANCELADA E SE DIGITAR, ALGO ERRADO, PERDERÁ PRA SEMPRE OS SEUS BTCs. É ACONSELHÁVEL USAR O RECURSO DE COPIAR (CTRL+V) E COLAR (CTRL+V) PARA EVITAR DÍGITOS INCORRETOS.

Pronto. Se você seguiu corretamente todos os passos, seu destinatário irá receber o valor enviado após as confirmações da Rede serem concluídas.

Vamos ao Passo 3 dessa jornada inovadora e emocionante. Lembre-se de sempre ler mais sobre os assuntos e pesquisar mais fontes confiáveis.

Passo 3 - Capítulo 1 – Abertura De Conta Na Exchange Mercado Bitcoin

Escolhemos a Mercado Bitcoin por ser hoje a maior Exchange Brasileira em atividade, mas você poderá escolher a sua de preferência. Para acessá-la basta digitar www.mercadobitcoin.com.br e seguir os passos abaixo.



1. Após acessar a página inicial do site proceda com o preenchimento dos dados conforme as figuras abaixo:

- a. Clique em “Cadastre-se”;



- b. Preencha os seus dados pessoais:
- c. Após clicar em “CADASTRAR” você precisará seguir as orientações da Exchange que sucederão essa etapa.

2. Tendo concluído o cadastro, estaremos prontos para comprar o Bitcoin, e depois converter para a moeda base que usaremos no Forex e com os robôs para gerar o lucro esperado. Vamos para a próxima página.

Como comprar Bitcoins e outras criptomoedas?

Veja como é simples comprar **Bitcoin**, **Bitcoin Cash** e **Litecoin**, em 3 passos:



Crie sua conta

Crie sua conta grátis! Após acessar o email de confirmação, sua conta está pronta para uso.



Obtenha crédito em Reais

Para comprar **Bitcoin**, **Bitcoin Cash** ou **Litecoin** é necessário ter saldo em Reais. Para isso, vá até a página de depósitos e siga as instruções. Em breve o crédito estará em sua conta.



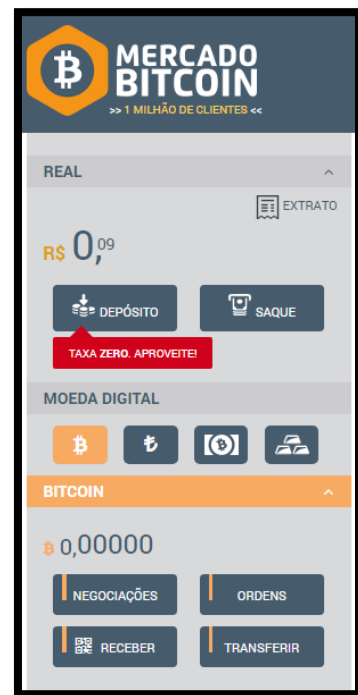
Compre a moeda desejada

Selecione a moeda que deseja entre **Bitcoin**, **Bitcoin Cash** ou **Litecoin**, na barra lateral, clique em comprar ou ordens, informe a quantidade que deseja comprar e clique no botão comprar.



Precisamos ter crédito em Reais para que possamos comprar a criptomoeda Bitcoin. Como faremos isso? Simples, basta efetuar uma transferência eletrônica para a Exchange, conforme os passos a seguir:

3. Depositando Reais na Exchange;
 - a. Clique no botão “DEPÓSITO”;
 - b. Siga os passos que aparecer na tela e efetue a transferência. Até o presente momento, não é necessário enviar comprovante de TED, pois o sistema identifica automaticamente e credita os reais para você.



4. Após ser creditado o valor que você transferiu, o seu saldo em Reais será atualizado e então poderemos prosseguir para o próximo passo que é comprar os Bitcoins.
 - a. Clique no botão “B” de Bitcoin e logo em seguida em “ORDENS”.



Então aparecerá essa tela:



- b. Clique em “SALDO” para que seja carregado todo o seu saldo em reais já convertido em bitcoins;
- c. Escolha o “Tipo de Ordem” que deseja executar a compra; para saber mais sobre os tipos de ordem, clique a direita em Tipos de Ordem para abrir o tutorial;
- d. Clique no botão “COMPRAR”; prossiga com todas as etapas adicionais de segurança que o site solicitar até receber a informação que a transação foi concluída.

Pronto. Agora sua ordem foi enviada para REDE e após confirmação o seu saldo de BTC será atualizado.

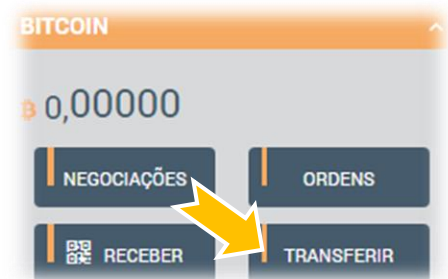
3.1.1 Transferindo BTC para um Terceiro

Esse é um procedimento muito simples, porém de extrema atenção, pois após ter sido enviado a quantia, não poderá ser cancelada de forma alguma. O que significa se colocar alguma informação errada, não poderá ser cancelado. Idêntica ao Passo 2.

Para transferir Criptomoedas é necessário ter o **endereço** da carteira digital para onde você vai enviar, procedimento similar a um TED, onde você precisa acessar sua conta do banco e informar qual é o Banco, Agência, conta e CPF de quem será o receptor do dinheiro.

Vamos simular abaixo o envio de BTC através da Mercado Bitcoin para a carteira do seu destinatário.

- Clicando em “TRANSFERIR” irá abrir a tela abaixo para inserirmos os dados da nossa transferência de BTC.



É aqui nessa tela e onde a seta laranja está apontando que iremos colocar o endereço da carteira de BTC do destinatário, como se fosse aqui que colocaríamos a conta da pessoa que iríamos transferir dinheiro, se fosse um banco.

- Coloque o valor que você irá transferir para o Destinatário, e Clique em Transferir Bitcoins.

ATENÇÃO: CONFIRA TUDO CORRETAMENTE, CADA LETRA NÚMERO DA CARTEIRA DIGITAL, POIS APÓS ENVIAR A TRANSFERÊNCIA NÃO PODERÁ SER CANCELADA E SE DIGITAR, ALGO ERRADO, PERDERÁ PRA SEMPRE OS

SEUS BTCs. É ACONSELHÁVEL USAR O RECURSO DE COPIAR (CTRL+V) E COLAR (CTRL+V) PARA EVITAR DÍGITOS INCORRETOS.

Pronto. Se você seguiu corretamente todos os passos, seu destinatário irá receber o valor enviado após as confirmações da Rede serem concluídas.

Vamos ao Passo 4 dessa jornada inovadora e emocionante. Lembre-se de sempre ler mais sobre os assuntos e pesquisar mais fontes confiáveis.

Passo 4 - Capítulo 1 – Abrindo Uma Conta No Broker JustForex

Você está iniciando o GUIA PRÁTICO E BÁSICO PARA ABRIR UMA CONTA EM BROKER FOREX (Corretora autorizada e regulamentada).

Esse é o QUARTO PASSO para se tornar um Investidor do Futuro.

Este é o tutorial que lhe concederá o direito de receber um robô grátis para operar Scalping no MetaTrader 4. Tenha ciência que existe um risco nível 4 em uma escala de 1 a 4 em utilizar robôs traders. Nesse robô você irá receber uma configuração da ICashWizer FX que tem feito muita gente ganhar dólares no mercado Forex. É um robô para ser utilizado em conta **DEMONSTRATIVA** antes de contas reais. **Não nos responsabilizamos pela perda de capitais.**

Informações importantes:

- Forex é regulamentado e você pode acessar os sites abaixo para conhecer sobre elas:
 - Acesse o site oficial FCA <https://register.fca.org.uk/>;
 - Acesse o site oficial FSA <http://svgfsa.com/>

[Assista uma aula gratuita sobre regulamentação clicando aqui ou aponte a câmera do seu celular nesse QRCode](#)



Siga o passo a passo aqui descrito nesse Passo 4 e terá sua conta aberta no Broker e já poderá começar as negociações e lucros.

Os Bitcoins comprados na Exchange serão transferidos para essa conta comercial. Como já citado anteriormente, não é obrigatório comprar dólares via Bitcoins, esses dólares também poderão ser adquiridos de outras formas explicadas aqui.

Vamos então aos passos que você deve seguir corretamente para lhe enviarmos o Robô Scalper Grátis.

4.1.1 Abertura de Conta na corretora Forex JustForex.

Clique nesse link abaixo e proceda com o preenchimento dos dados conforme as figuras abaixo:

[Abra sua conta clicando aqui ou aponte a câmera do seu celular nesse QRCode](#)



Bônus de Depósito de 115% até 40.000 USD

Receba um bônus!

Clique aqui para iniciar o cadastro

THE WORLD TRUSTED FOREX BROKER

Cadastro

Para os Traders Plataformas de Trading Análises Ensino Sobre Nós Suporte Para Parceiros

ENTRAR

Email

Senha de acesso

Você precisa fazer o login ou se cadastrar para continuar.

Entrar Esqueceu sua senha?

Ainda não é nosso cliente? Cadastre-se agora

Abrir uma conta real

Abrir uma conta prática

Baixe o MT4

NOSSAS NOTÍCIAS

Novos Métodos de Depósito na América do Sul – 2019.09.23

Win iPhone 11 Pro Max – 2019.09.19

Ações dos EUA e UE de negociação – 2019.09.19

- Preencha com os dados pessoais para criar seu escritório online;

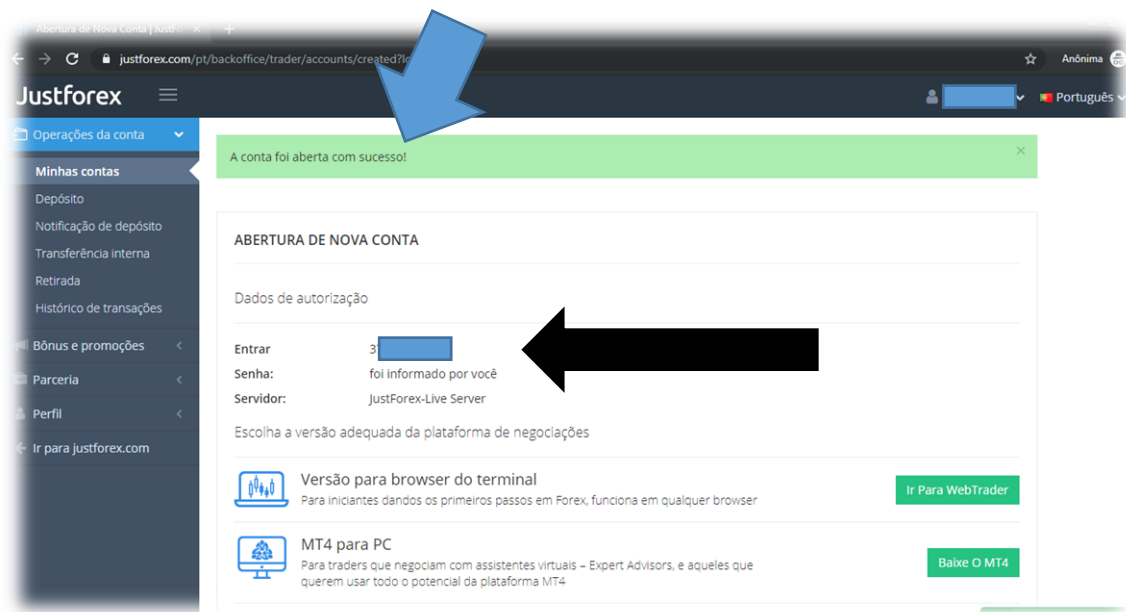
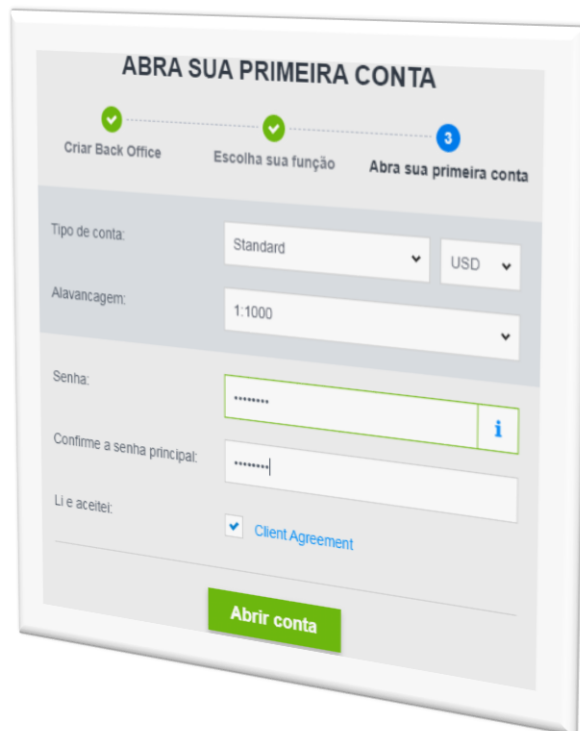
- i. Seu nome
- ii. Sobrenome
- iii. Maior de 18 anos
- iv. País
- v. E-mail
- vi. Celular
- vii. Senha
- viii. Confirmar a senha

The image shows a web browser window with the URL `justforex.com/pt/registration?role=trader`. The page header features the Justforex logo and the tagline "THE WORLD TRUSTED FOREX BROKER". The main heading is "CADASTRO DE BACK OFFICE". The form contains the following fields and options:

- Primeiro nome: [text input]
- Último nome: [text input]
- ☐ Sou maior de 18 anos
- País de residência: [dropdown menu showing "Brasil"] [info icon]
- Email: [text input] [info icon]
- Telefone celular: [country code dropdown showing "+55"] [text input] [info icon]
- Senha de acesso: [text input] [info icon]
- Confirme a senha de acesso: [text input]

b. Detalhes do trading (Siga corretamente os itens já preenchidos abaixo)

- ix. Mantenha os dados conforme a figura.
- x. Tipo de conta: Standard
- xi. Moeda: USD
- xii. Alavancagem: 1:1000
- xiii. Senha: Você escolhe



Parabéns. Seu escritório online e sua conta de negociação real, foram abertas. Anote e guarde os dados de acesso ao Back Office (escritório online) em local seguro.

As informações assinaladas pela seta PRETA acima, são os dados de login em sua conta real. Essas informações serão necessárias no passo 5, onde faremos login no Meta Trader 4, programa utilizado para fazer as negociações FOREX.

Pronto. Se você seguiu corretamente todos os passos, seu Back Office e sua Conta Real estão abertos. Agora precisa enviar as cópias dos seus documentos para o Broker onde serão validadas as informações preenchidas. É muito importante essa validação, caso contrário você não poderá efetuar saques.

Vamos ao Passo 5 dessa jornada inovadora e emocionante. Lembre-se de sempre ler mais sobre os assuntos e pesquisar mais fontes confiáveis.

Passo 5 - Capítulo 1 – Fazendo Depósitos e Abrindo conta Demonstrativa

Você está iniciando o GUIA PRÁTICO E BÁSICO PARA ABRIR UMA CONTA DEMONSTRATIVAS EM BROKER FOREX (Corretora autorizada e regulamentada) E DEPÓSITOS DE RECURSOS.

Esse é o QUINTO PASSO para se tornar um Investidor do Futuro.

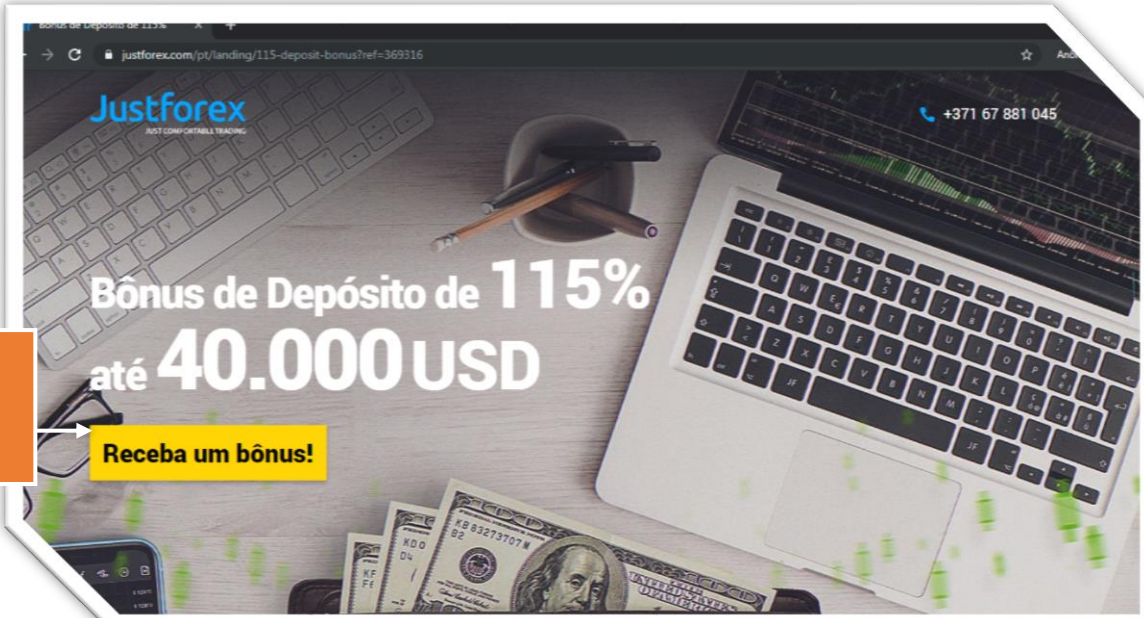
Siga o passo a passo aqui descrito nesse passo 5 e APRENDERÁ como enviar recursos para o Broker e já poderá começar as negociações e lucros, além também de aprender a criar uma conta demonstrativa para testar as estratégias do seu robô trader.

5.1.1 Depósitos No Broker JustForex

Este é o tutorial que lhe concederá o direito de receber um robô grátis para operar Scalping no MT4. Tenha ciência que existe um risco nível 4 em uma escala de 1 a 4 em utilizar robôs traders.

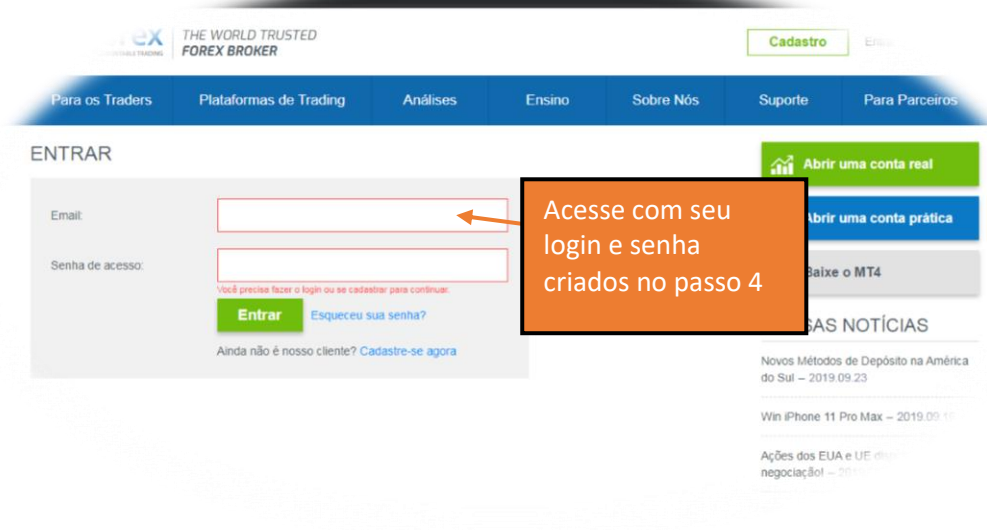
5.1.2 Realizando Depósito De Recursos Na Corretora Forex JustForex.

Abra o site da corretora www.justforex.com clique em “Login” ou clique no botão conforme figura abaixo para receber bônus promocionais e proceda com o preenchimento dos dados conforme as figuras abaixo para ter acesso ao seu Escritório Virtual:

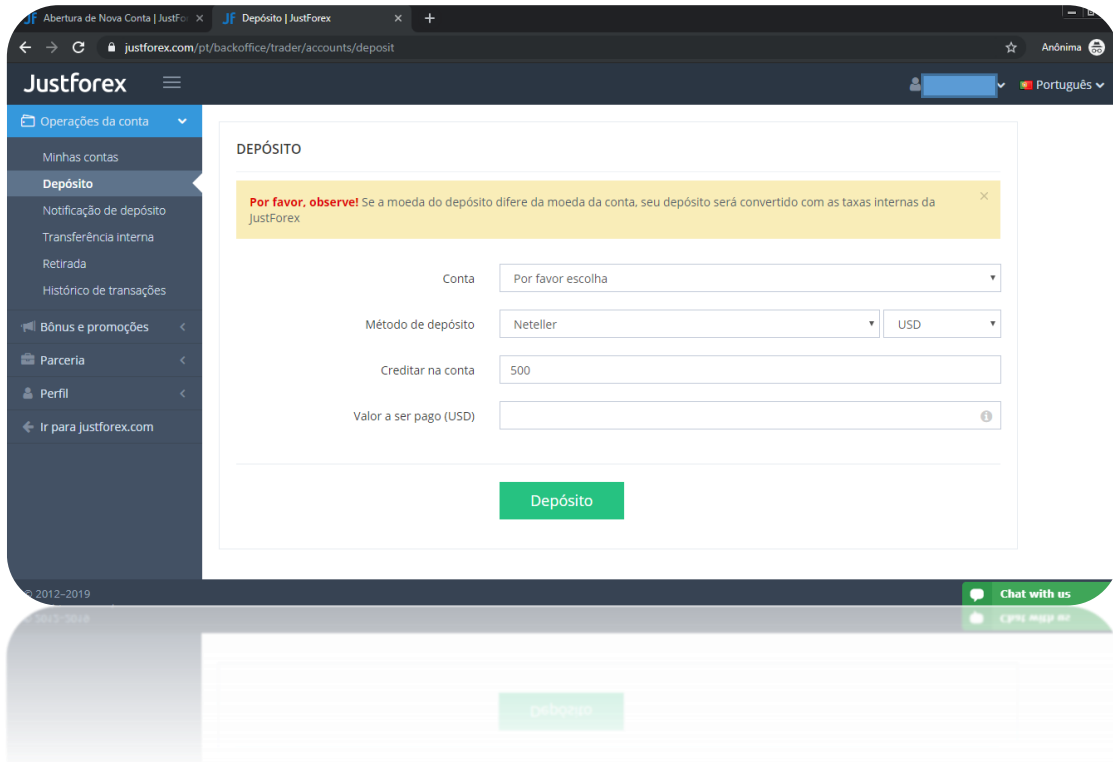
A promotional banner for JustForex. The background shows a laptop with a trading chart, a keyboard, a pen holder with pens, and some US dollar bills. The text on the banner reads: "Justforex JUST COMFORTABLE TRADING", "Bônus de Depósito de 115% até 40.000 USD", and "Receba um bônus!". There is a phone number "+371 67 881 045" in the top right corner. An orange call-to-action box on the left says "Clique aqui para acessar" with an arrow pointing to the "Receba um bônus!" button.

Clique aqui para acessar

Receba um bônus!



5. A tela que aparecerá é para escolher a forma de depósito, semelhante a essa abaixo:



6. Existem vários métodos de depósitos, no entanto, iremos usar NETELLER (clique no link abaixo para saber mais) que é possível comprar usando os BTC que temos na XAPO. Basta acessar a opção Saque na XAPO e escolher Neteller. Agora vamos preencher conforme a tela abaixo. Nesse exemplo iremos enviar para o Broker o equivalente a 500 dólares americanos, pois é a nossa moeda base.

[Assista ao vídeo clicando aqui ou aponte a câmera do seu celular nesse QRCode](#)



Justforex

Conta: Standard (0.00 USD)

Método de depósito: Neteller USD

Creditar na conta (USD): 500

Valor a ser pago (USD): 500.0

☒ Receba um bônus sobre o depósito

Tipo de bônus: 50.00% (50% Deposit Bonus)

Tamanho do bônus: 250.00 USD

Li e aceitei ☒ 50% Deposit Bonus

Depósito

- Após o preenchimento dos campos, basta clicar em “Depósito” e seremos direcionados as próximas tela, onde deverá ser colocado o seu usuário ou ID da NETELLER e a senha.

Justforex

Habilitado por NETELLER PT

Escolha uma forma de pagamento

BRASIL - altere seu país para visualizar opções locais de pagamento

NETELLER

Informações da conta NETELLER

Entre na sua conta NETELLER para concluir a compra.

Endereço de e-mail ou número da conta: icashwizerfx@outlook.com

Senha:

Continuar

Esqueceu a senha?

Informações do pedido

Total de itens do pedido: 1 (Mostrar itens do pedido)

Total (USD): \$500,00

Pronto. Se você seguiu corretamente todos os passos, seu saldo será atualizado em até 24h úteis, o que costuma ser bem mais rápido que isso geralmente leva segundos.

Vamos agora aprender a criar a conta DEMONSTRATIVA para usarmos nosso ROBÔ.

5.1.3 ABRINDO UMA CONTA DEMONSTRATIVA NO BROKER JUSTFOREX

Após acessar seu Back Office clique na opção “MINHAS CONTAS” no menu da esquerda. Sua tela deve estar parecida com essa abaixo:

The screenshot shows the Justforex Back Office interface. On the left, a dark sidebar contains the menu 'Minhas contas' (My accounts), which is highlighted with a blue arrow. The main area displays three sections: 'CONTA REAL' (Real Account) with a table of account details, 'CONTAS DEMO MT4' (Demo MT4 Accounts) with a 'Nova Conta Demo MT4' button, and 'CONTA DE DEPÓSITO' (Deposit Account) with a 'Todos Os Métodos De Pagamento' button. The 'CONTA REAL' table has columns: Número da Conta, Tipo de conta, Livre de Swap, Moeda da conta, Saldo, Capital, Margem livre, and Alavancagem. The 'CONTAS DEMO MT4' table is empty with the message 'No data available in table'. The 'CONTA DE DEPÓSITO' section is partially visible. A 'Chat with us' button is at the bottom right.

Agora é bem simples, basta clicar no botão “NOVA CONTA DEMO MT4” e seguir os passos descritos.

The screenshot shows the 'ABERTURA DE NOVA CONTA DE DEMONSTRAÇÃO' (Opening a new demo account) form. The form includes fields for: 'Conta do tipo demo' (Standard), 'Moeda' (USD), 'Alavancagem' (1:100), 'Saldo virtual' (10000), 'Senha principal' (password), and 'Confirmar senha principal' (confirm password). A green 'Abrir Conta' button is at the bottom. The sidebar on the left shows the 'Minhas contas' menu. The footer includes '© 2012-2019' and a 'Chat with us' button.

As informações de Login para começar a operar serão enviadas ao seu e-mail cadastrado como principal do Back Office. Com essas informações em mãos, você já pode se dirigir ao próximo passo – Instalando e Configurando o MT4.

Passo 6 - Capítulo 1 – INSTALANDO E CONFIGURANDO O MT4

Você está iniciando o GUIA PRÁTICO E BÁSICO PARA instalar o MetaTrader 4, o aplicativo padrão para operar no FOREX.

Esse é o SEXTO PASSO para se tornar um Investidor do Futuro e se prepare para o que tem a seguir.

[Assista ao vídeo clicando aqui ou aponte a câmera do seu celular nesse QRCode](#)

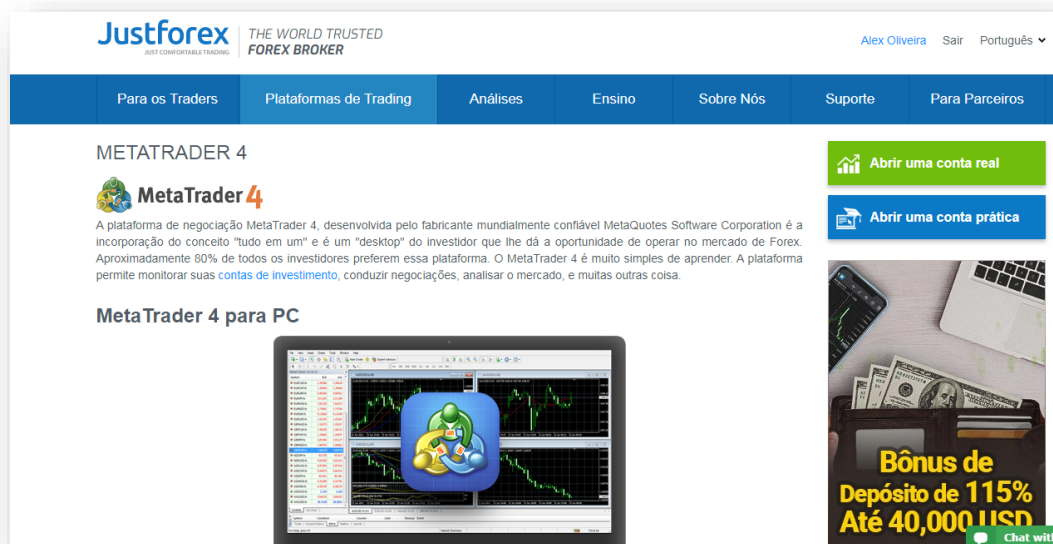


Siga o passo a passo aqui descrito nesse passo e APRENDERÁ como instalar o MT4 para o seu Broker e já poderá começar as negociações e lucros, além também de aprender a instalar o robô gratuito para testar as estratégias.

6.1.1 Baixando e Instalando o MT4

Todo robô é para ser utilizado em conta **DEMONSTRATIVA** antes de contas reais. **Não nos responsabilizamos pela perda de capitais.**

Acesse o site da corretora JustForex em www.justforex.com e proceda conforme as figuras abaixo para ter seu MetaTrader 4 instalado.



Role a página para baixo até encontrar o Botão “Baixar o MetaTrader 4 para PC” e clique nele para fazer o Download.

Funcionalidades:

- trabalhar com instrumentos financeiros de Forex e de outros mercados financeiros;
- ampla escolha de intervalos de tempo;
- 9 timeframes (M1, M5, M15, M30, H1, H4, D1, W1 e MN1);
- impressão de gráficos;
- oportunidade de abrir, fechar, e modificar ordens pendentes e a preço de mercado;
- **Negociação com Um Clique;**
- a oportunidade de negociar a partir do gráfico;
- execução a preço de mercado;
- negociação automatizada e expert advisors;
- ampla escolha de indicadores de análise técnica, advisors, e scripts (incluindo Volume de Mercado);
- oportunidade de escrever seus próprios advisors com o auxílio da linguagem de programação MQL4 embutida;
- notícias financeiras em tempo real;
- email interno.

[Como instalar a plataforma de negociação?](#) [Abra uma conta de prática](#) [Baixar o manual de usuário](#)

Baixar o MetaTrader 4 para PC

justforex4setup.exe

Após o download do instalador, basta clicar e seguir o passo-a-passo até concluir a instalação.

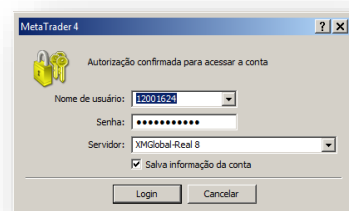
Sua tela será parecida com essa abaixo. Parabéns, seu MT4 foi instalado com êxito.



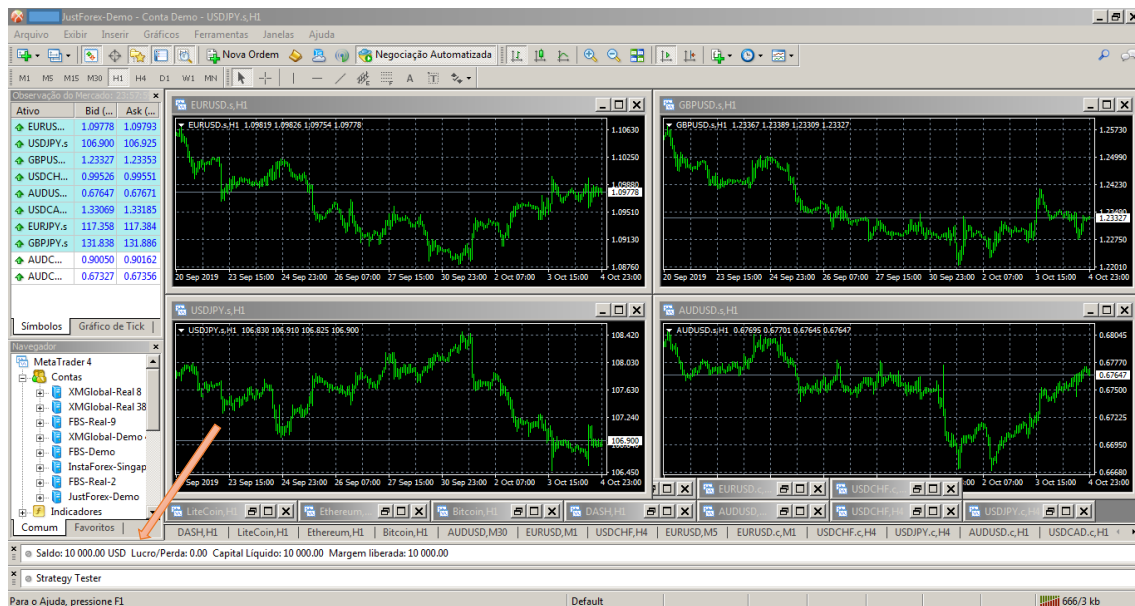
6.1.2 Configurando contas no MT4

Agora precisamos configurar a conta DEMONSTRATIVA que criamos no Back Office. Para isso irá abrir seu e-mail e conferir as seguintes informações sobre sua conta:

- Número da conta
- Senha
- Servidor



Com essas informações em mãos, basta efetuar o login e aguardar carregar as informações da conta.

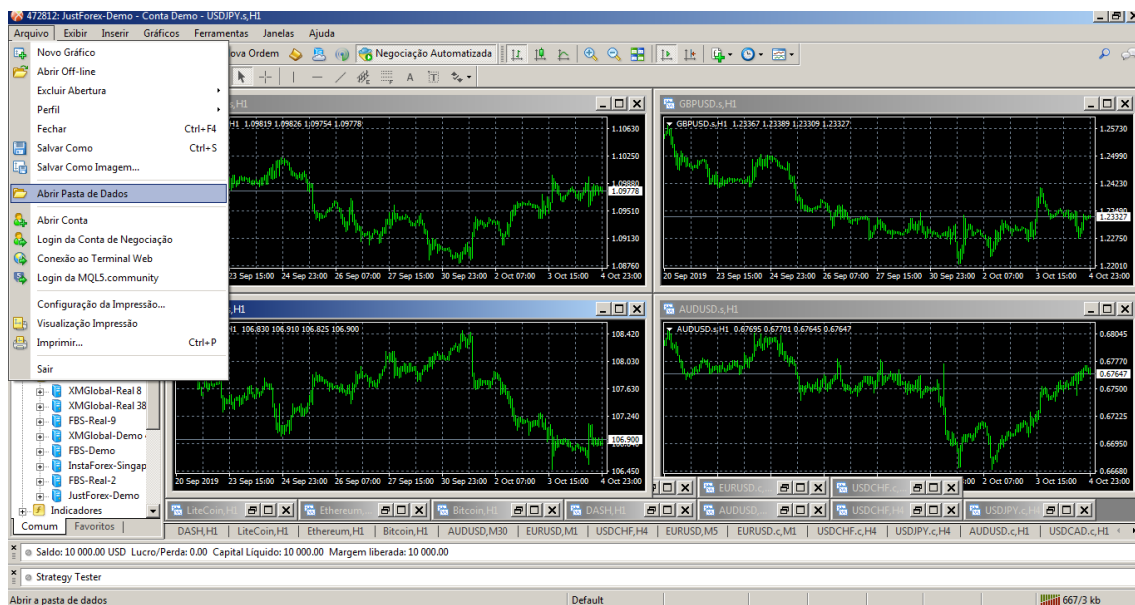


Se você chegou até aqui, tem o DIREITO de receber, GRATUITAMENTE, um robô Scalper da iCashWizer FX. Teremos um grande prazer em te presentear. Envie-nos um e-mail para icashwizerfx@outlook.com colocando seu nome, telefone e melhor e-mail solicitando o envio do seu BRINDE.

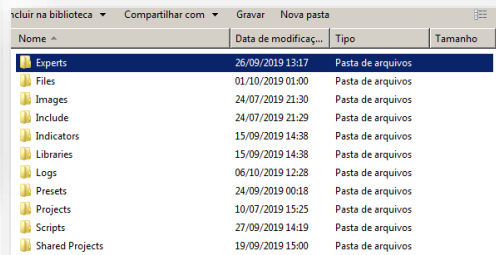
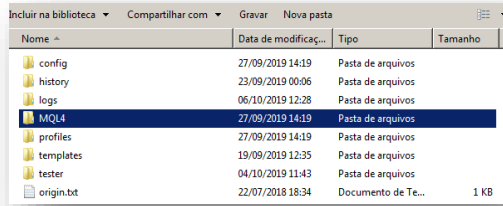
Assim que estiver de posse do nosso presente, basta seguir os passos seguintes.

6.1.3 Realizando a instalação do Expert Advisor (Robô Trader) no MT4.

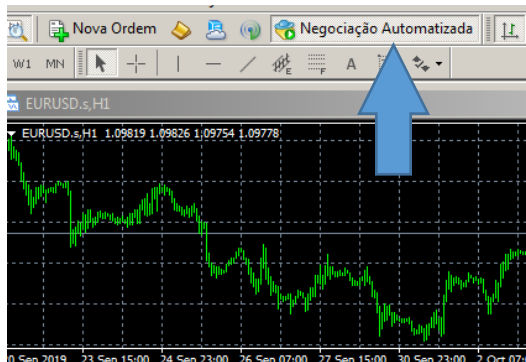
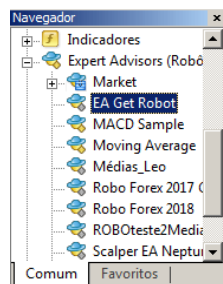
1. Clique em “Arquivo” e depois em “Abrir pasta de dados”.



- Na pasta que abrir, abra a “MQL4” e logo em seguida “Experts”. Dentro da pasta “Experts”, cole o arquivo que enviamos por e-mail.



Agora é só fechar e abrir o MT4 novamente que o robô irá aparecer em “Expert Advisor” no menu “Navegador” a esquerda do seu MT4.



Agora com o Robô gratuito instalado, basta adicionar, clicando e arrastando ele aos gráficos com os pares de moedas que deseja testar. NÃO ESQUEÇA DE ATIVAR O BOTÃO “NEGOCIAÇÃO AUTOMATIZADA”.

Junto com o robô, enviamos um PDF ensinando a configurar para obter mais lucratividade. Siga as informações lá contidas que terá grandes resultados nesse teste.

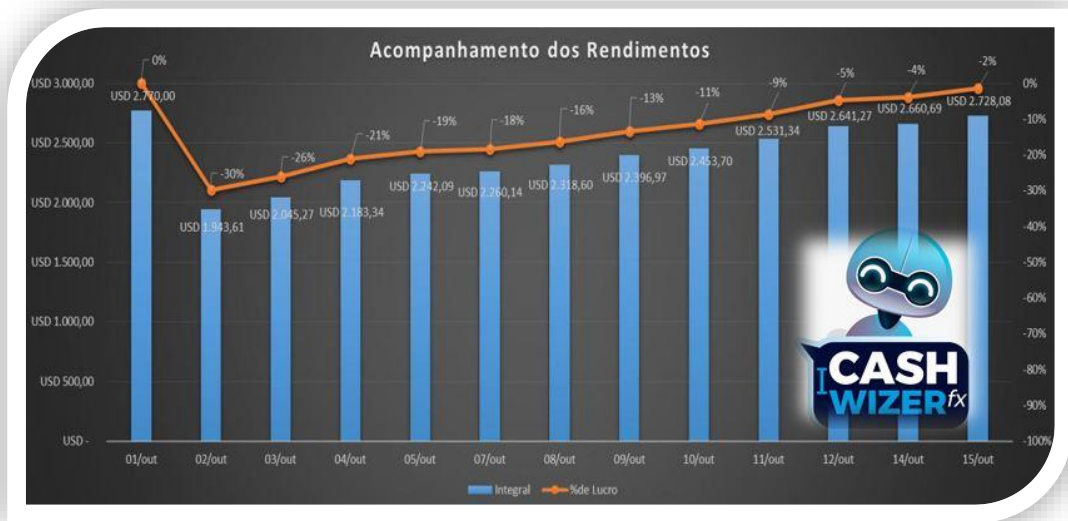
Aproveitando esse assunto de robôs e lucratividade, queremos apresentar alguns resultados que temos conseguido ao longo dos anos com nossas estratégias exclusivas.



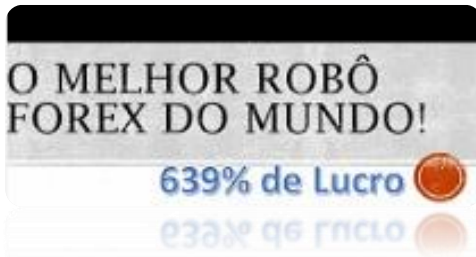
- Esse rendimento é alcançado na modalidade “**ENTRE AMIGOS**”. É uma maneira de você e seus amigos juntarem um capital e após aportado, a iCashWizer FX os apoiará a conquistar resultados antes nunca vistos.
- Você também pode aprender mais sobre robôs de investimentos e como fazer uso deles de forma paga ou até gratuita. Para isso, basta nos enviar um e-mail solicitando mais informações sobre nossos cursos.

[Acesse nosso curso completo e ganhe mais 2 robôs clicando aqui ou aponte a câmera do seu celular nesse QRCode](#)





- Nesse exemplo acima, ESTÁ DEMONSTRADA uma estratégia automatizada que corrige a perda de capital e volta a devolver lucro o mais rápido possível.



- E temos aqui a melhor configuração de alavancagem de capital. Temos vários vídeos mostrando as estratégias com Robôs em ação. Acesse o Canal Invest Simples no YouTube para conferir.

Quer saber como a iCashWizer FX pode te auxiliar a conquistar liberdade financeira?

É bem simples, envie-nos um [e-mail](mailto:icashwizerfx@outlook.com) e peça nosso catálogo de produtos e serviços icashwizerfx@outlook.com

Estamos quase lá.

Vamos ao Passo 7 dessa jornada inovadora e emocionante.

Passo 7 – O ÚLTIMO E DECISIVO PASSO!

Esse é o SÉTIMO e último PASSO dessa jornada para se tornar um Investidor do Futuro. Quantos conhecimentos novos você adquiriu nesse pequeno projeto, NÃO É MESMO!?

Estamos muito felizes e gratos em ter ajudado você até agora. Por isso, pode continuar a contar conosco.

Você provavelmente já tem nossos contatos ou até já esteja matriculado em nossos cursos, ou clubes de assinatura e mentorias. Caso ainda não esteja, não esquece de ao menos se inscrever em nossos canais do YouTube, Instagram e Telegram para mantermos contato. Afinal, se te conduzimos até aqui nesse imenso MAR AZUL, não queremos que você morra afogado e sozinho. Sim, estaremos juntos, pois JUNTOS VAMOS SEMPRE MAIS LONGE.

Seguem os links para você não ficar de fora:

- YouTube: https://youtu.be/nBDow_iaNwE
- Telegram: <https://t.me/QueroMudarDeVida>
- Instagram: <https://www.instagram.com/icashwizerfx/>

Agora, siga em frente e complete a sua jornada GRANDE INVESTIDOR DO FUTURO.

7.1.1 Realizando Saque De Recursos Na Corretora Forex JustForex.

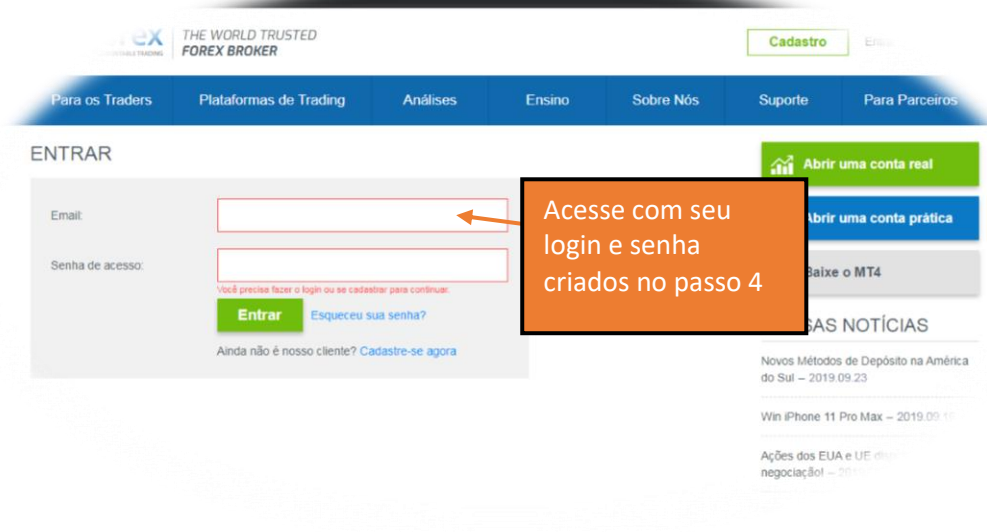
Abra o site da corretora www.justforex.com clique em “Login” ou clique no botão conforme figura abaixo para receber bônus promocionais e proceda com o preenchimento dos dados conforme as figuras abaixo para ter acesso ao seu Escritório Virtual:

Justforex
JUST COMFORTABLE TRADING

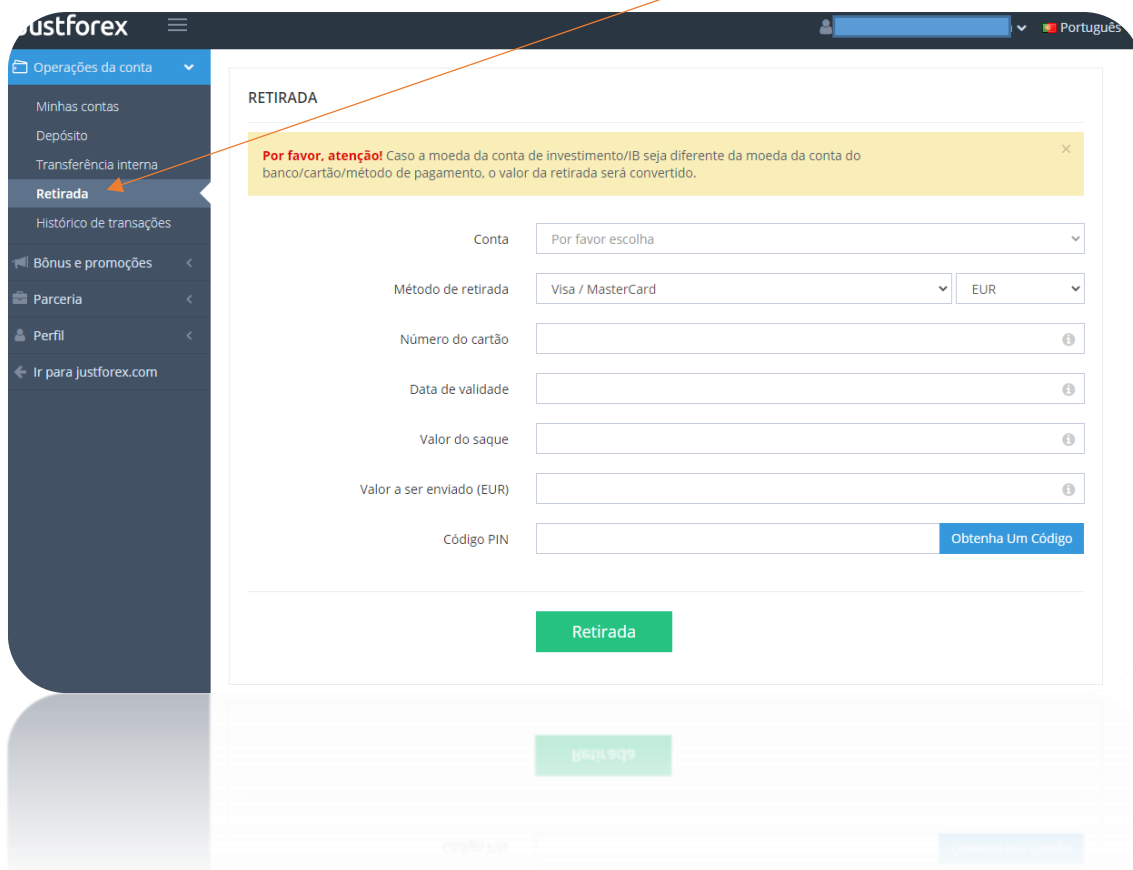
Bônus de Depósito de **115%**
até **40.000 USD**

Receba um bônus!

Clique aqui para acessar



1. A tela abaixo que aparecerá é para escolher a forma de RETIRADA, semelhante a essa abaixo:



2. Existem vários métodos de RETIRADAS, no entanto, iremos usar NETELLER que é possível converter para BTC. Atenção para as regras internacionais de saques nas corretoras regulamentadas:
 - a. Enquanto houver saldo do valor enviado, ou seja, você ainda não tenha sacado toda a quantia enviada para a corretora, deverá seguir a seguinte ordem:
 - i. Primeiro deve-se retornar toda a quantia enviada via CARTÃO DE CRÉDITO;

- ii. Segundo deve-se retornar toda a quantia enviada via BTC;
- iii. Terceiro deve-se retornar toda a quantia enviada via carteiras eletrônicas (Neteller, Skrill e demais);
- iv. Quarto deve-se retornar toda a quantia enviada via transferência internacional;
- v. Então o saldo restante em conta poderá ser retirado da forma definida pelo usuário a partir do item iii;

b. Exemplos:

Você envia \$ 100 USD via Cartão de Crédito, mais \$ 500 USD via BTC e 300 USD via NETTELER. E agora o seu saldo já é de \$ 1000.00 com os lucros que o robô realizou. Caso você queira sacar os \$1000 USD's deverão seguir a regra acima e ficará assim:

- i. Saque de \$100 USD de volta ao MESMO cartão de crédito utilizado na compra;
- ii. Saque de \$500 USD via BTC;
- iii. Saque de 300 USD de volta para a MESMA carteira NETELLER;
- iv. Saque dos \$100 USD de lucro para qualquer escolha sua desde que seja Carteira Eletrônica ou Transferência Internacional;

RETIRADA

Por favor, atenção! Caso a moeda da conta de investimento/IB seja diferente da moeda da conta do banco/cartão/método de pagamento, o valor da retirada será convertido.

Conta

MT4 Standard Cent 420058264 (1 000.00 USC)

Método de retirada

Neteller

USD

E-mail Neteller

Valor do saque (USC)

100000

Valor a ser enviado (USD)

1000.0

Código PIN

Obtenha Um Código

Retirada

gerar QR

7.2.1 SACANDO OS LUCROS VIA BTC

Você está iniciando o GUIA PRÁTICO E BÁSICO PARA SACAR OS LUCROS VIA BITCOINS (BTC).

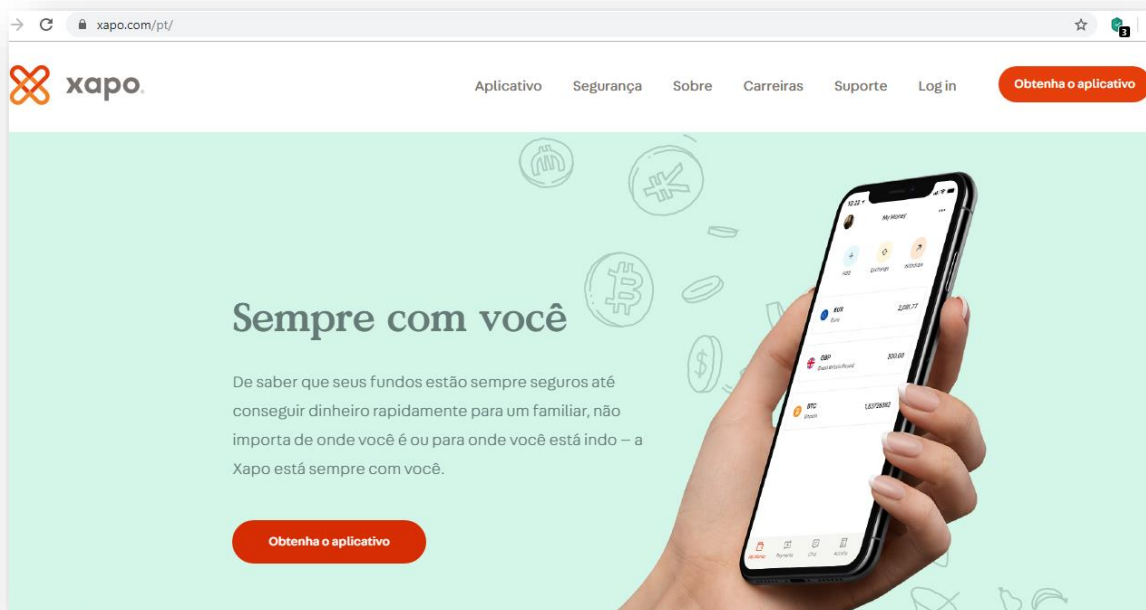
Esse é o SÉTIMO PASSO para se tornar um Investidor do Futuro.

Siga o passo a passo aqui descrito nesse passo 7 e APRENDERÁ como sacar seus recursos do Broker para BTC e depois converter eles para transferir para sua conta no banco tradicional.

7.2.2 CONVERTENDO O BTC EM MOEDA NA XAPO.

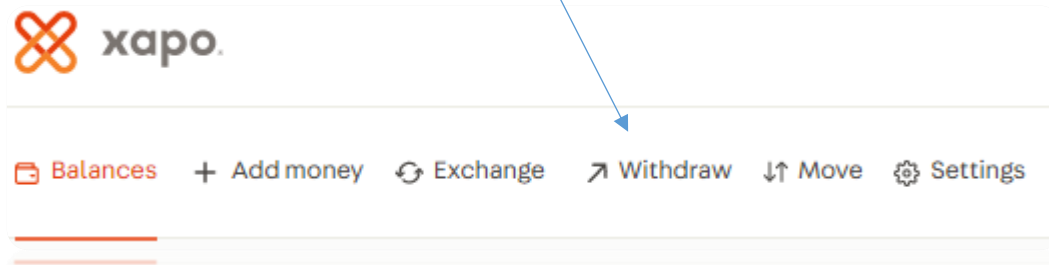
Escolhemos a XAPO por ser hoje a maior e mais segura Exchange em atividade, mas você poderá escolher a sua de preferência.

A Xapo é uma empresa baseada em Hong Kong que fornece uma carteira bitcoin combinada com um cofre de armazenamento a frio e um cartão de débito baseado em bitcoin.

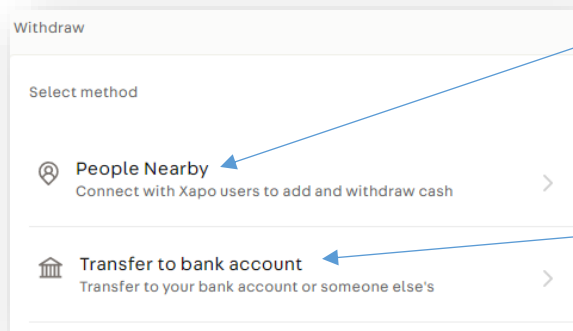


1. Iremos utilizar a opção Withdraw (Saque) para proceder com a conversão e retirada para a conta bancária:

- a. Clique em “Withdraw”;



2. Existem 2 maneiras de efetuar a retirada, até o presente momento em que esse e-book foi criado.




- a. **“People Nearby - Pessoas na Proximidade”**: Com essa opção o sistema irá utilizar a sua localização para encontrar outros parceiros XAPO com disponibilidade para te entregar o dinheiro em mãos;
- b. **“Transfer to bank account – Transferir para sua conta bancária”**: Com essa opção o sistema irá utilizar a sua localização para encontrar outros parceiros XAPO com disponibilidade para te entregar o

dinheiro em mãos;

Nesse exemplo iremos utilizar a Transferência Bancária.


Withdraw > Transfer to bank account

From

 BTC 0.00327326
From My Money

↓


To [Manage accounts](#)

 NUBANK #..3669

3. Se você já houver configurado sua conta bancária corretamente, ela irá aparecer nesse quadro, se ainda não configurou a conta, clique na opção “**Manage accounts – Gerenciamento de contas**” e adicione os dados da conta de mesmo CPF da pessoa dona da Wallet.
4. Passando para a próxima etapa teremos que informar o valor em BTC que queremos sacar.

Withdraw > Transfer to bank account > Amount

Debit from My Money Use full balance

 BTC ↓↑ 0.00000000

For this method, enter an amount between BTC 0.00061494 and BTC 0.00327326


Back Confirm

- Digite a quantidade desejada. Em nosso exemplo iremos sacar próximo de R\$ 100,00 na cotação do dia de hoje. Por isso, deixamos a quantidade necessária para esse saque em nossa Wallet.
- Clicamos então na opção **“Use full balance – Usar todo o saldo”**

[Withdraw](#) > [Transfer to bank account](#) > Amount

Debit from My Money

Use full balance

 BTC ↓↑

0.00327326

Exchanged amount

BRL 106.45 BTC 1 = BRL 32,523.29

Processor fee (1.00%)

- BRL 1.06

Destination will receive

BRL 105.39

Back

Confirm

A tela de processamento nos mostra todas as taxas que serão descontadas, ou seja, Valor do BTC, a taxa de processamento e o valor final que será depositado, nesse caso R\$ 105,39.

Pronto. Se você seguiu corretamente todos os passos, você irá receber o valor enviado após as confirmações da Rede serem concluídas.

Quero agradecer a você pela sua dedicação e atenção em ler esse livro e as dicas que queria passar para você! Tenho consciência do quanto o nosso tempo é valioso hoje em dia. Fique à vontade para entrar em contato comigo a hora que quiser, seja para dúvidas, ideias e/ou sugestões.

Será um enorme prazer conversar com você!

Também queria convidar você a compartilhar sua opinião sobre esse material com a gente na plataforma da Hotmart e com algum amigo seu, caso você tenha gostado dele. Assim você poderá ajudar seus amigos (as) e também poderá trocar mais ideias sobre o assunto. Todos se beneficiam!

Para que você e seus indicados também tenham acesso a mais oportunidades, peço que compartilhe o link do nosso canal do YouTube Invest Simples, além de se inscreverem lá. Ali estarei sempre postando vídeos que acrescentem para o crescimento de todos.

Também podem se inscrever no nosso Instagram @icashwizerfx ou @oportunidadedasuavida onde também entrego conteúdo de qualidade para crescimento de vida.

[Acesse nosso canal no YouTube clicando aqui ou aponte a câmera do seu celular nesse QRCode](#)



Quem somos?

A iCashWizer FX trabalha para libertar as pessoas do sistema de rendimentos ultrapassados e limitados. Desenvolvemos estratégias automatizadas para pessoas que querem aprender a operar, ou seja, ganhar dinheiro no mercado de Criptoativos e Forex.

Entre em contato conosco através do e-mail icashwizerfx@outlook.com e peça robôs gratuitos para que possa testar em contas demonstrativas e conferir você mesmo(a) os resultados que pode alcançar.

Até nosso próximo encontro.

#VidaAoSeuDinheiro

#DinheiroVivo