

Como conseguir o Corel Draw

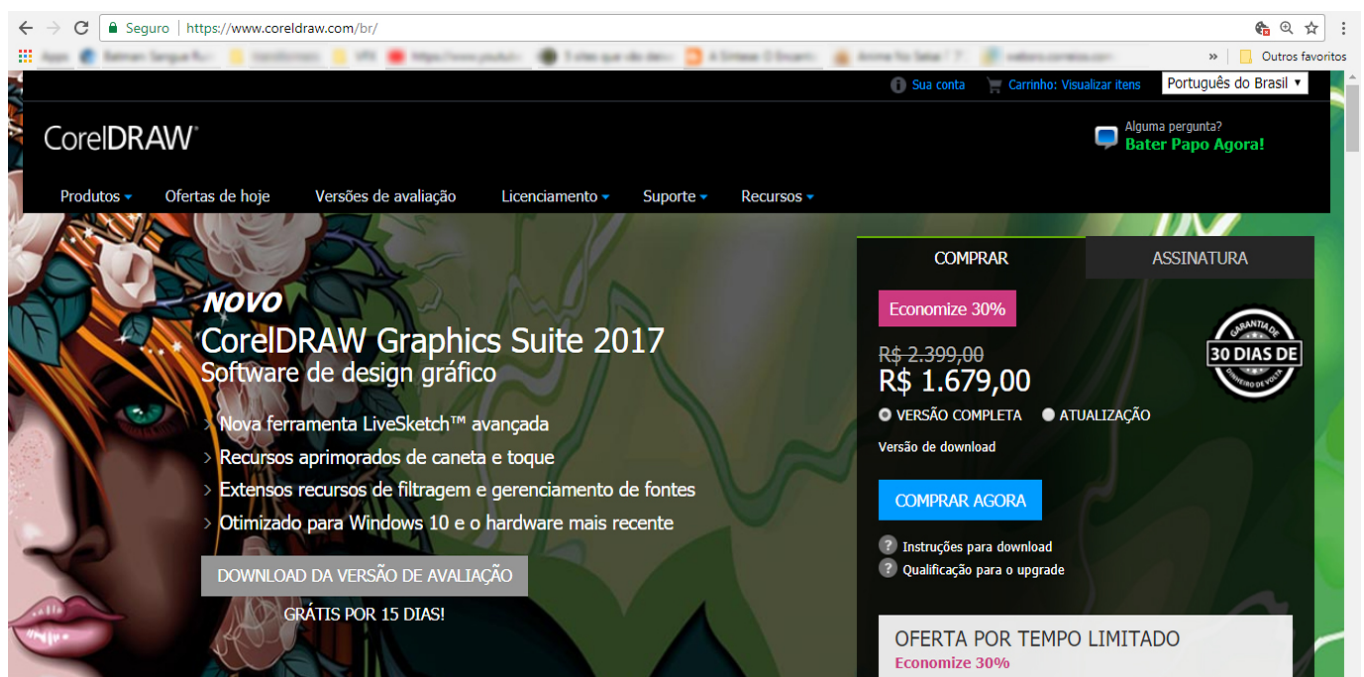
Criado em 1989 o **Corel Draw** foi o primeiro software a ter a interface gráfica de um programa de layout e ilustração vetorial totalmente colorida, combinada com textos no mesmo documento.

Para conseguir baixar o **Corel Draw**, você deve entrar no site da empresa **Corel**. (<https://www.coreldraw.com/br/>).

Em seguida você é direcionado para a página abaixo e clique em cima do banner promocional do site com propaganda do software Corel Draw Graphics Suite 2017 (última versão do Corel Draw até o momento).



Na página seguinte, do lado esquerdo pode-se obter uma versão gratuita para testes e do lado direito para quem quiser comprar a licença para uso vitalício do software.

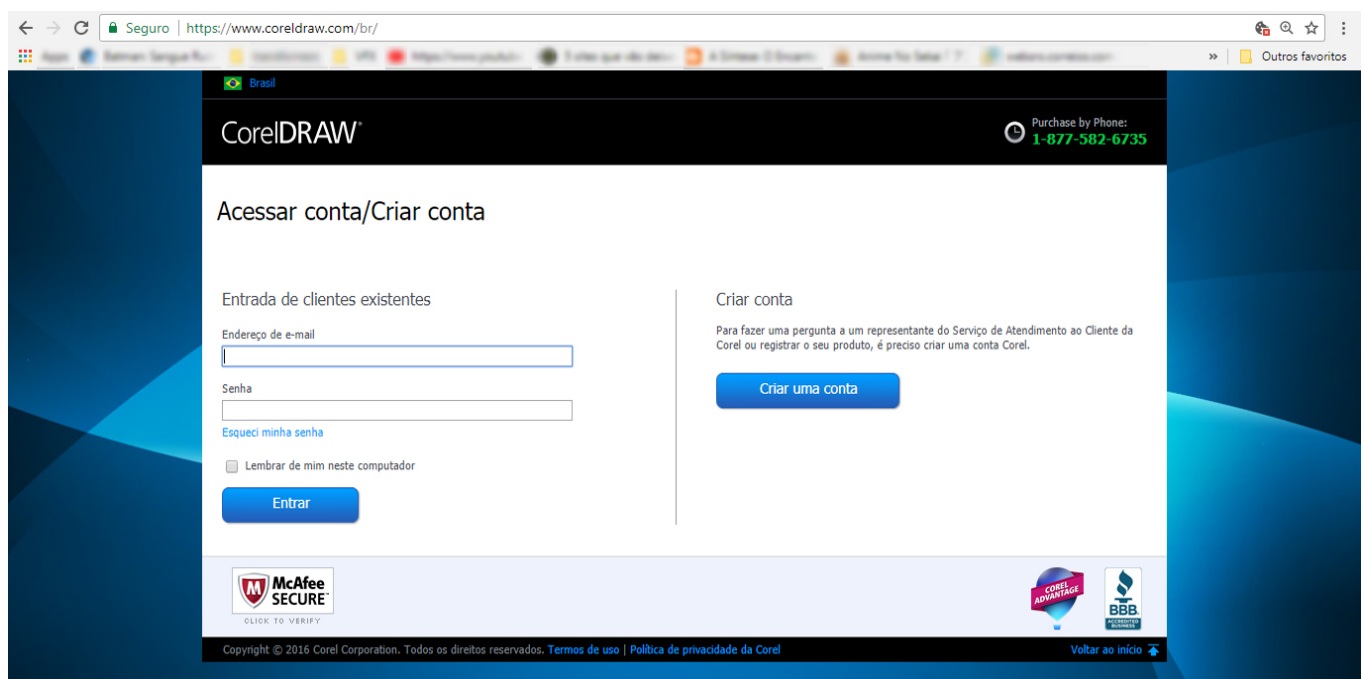


Independente da escolha que for feita pelo usuário é preciso ter uma conta cadastrada na **Corel**. Clique na opção **Sua conta**.



A partir desse ponto temos duas opções.

Se você já possui uma conta, acesse pelo lado esquerdo normalmente. Mas caso, não a possua ainda vá para a opção da direita e faça seu cadastro clicando em **Criar uma conta**.



Preencha os campos como mostrado na figura abaixo para completar seu cadastro e criar uma conta.

Brasil

CorelDRAW

Purchase by Phone:
1-877-582-6735

Acessar conta/Criar conta

Entrada de clientes existentes

Endereço de e-mail

Senha

[Esqueci minha senha](#)

☐ Lembrar de mim neste computador

Entrar

Criar uma nova conta

* Campos obrigatórios

*Endereço de e-mail

*Confirmar endereço de e-mail

*Senha

*Confirmar senha

* País/região

Brasil

Nome

Sobrenome

Em seguida você será direcionado para tela de Termos de serviço . Nessa opção, você deve ir até o final do documento e concordar com todas as condições descritas no termo, clicando em aceitar .

Você deve rolar a tela até o fim do documento antes de aceitar os Termos de Serviço
Caso não possa aceitar os Termos de Serviço em nome de sua empresa, pedimos a gentileza de direcionar a pessoa responsável para <http://www.corel.com/tos>

relacionados foram elaborados em Inglês. Les parties aux présentes confirment leur volonté que cette convention, de même que tous les documents qui s'y rattachent, y compris tout avis, soient rédigés en anglais.

c. A Corel poderá lhe enviar avisos, incluindo aqueles sobre alterações feitas aos Termos, por e-mail, correio regular, mensagem de texto, mensagens sobre ou dentro dos Serviços ou outros meios razoáveis agora conhecidos ou posteriormente desenvolvidos.

d. Os Termos constituem o acordo integral entre a Corel e você com relação ao seu acesso ou utilização dos Serviços e Materiais e substituem quaisquer acordos prévios entre você e a Corel sobre esse assunto. Não obstante o disposto acima, o Contrato de Licença de Usuário Final da Corel, cuja versão mais recente está disponível no site: <http://www.corel.com/eula>, também fará parte do presente acordo, na medida em que é referenciado neste documento. Em caso de conflito entre este acordo e o Contrato de Licença de Usuário Final da Corel, o Contrato de Licença de Usuário Final da Corel prevalecerá, incluindo, mas não limitado a, seus direitos e responsabilidades para o uso do Software.

e. Você não pode ceder ou transferir os Termos ou qualquer direito aqui concedido, sem autorização escrita da Corel. Os direitos da Corel decorrentes dos Termos são livremente transmissíveis pela Corel.

f. Se, por qualquer motivo, um tribunal de jurisdição competente considerar qualquer disposição dos Termos, ou parte dele, é inexecutável, tal disposição será exequível à medida máxima permitida de modo a afetar a intenção das partes como refletido por essa disposição, e o restante dos Termos continuará em pleno vigor e efeito.

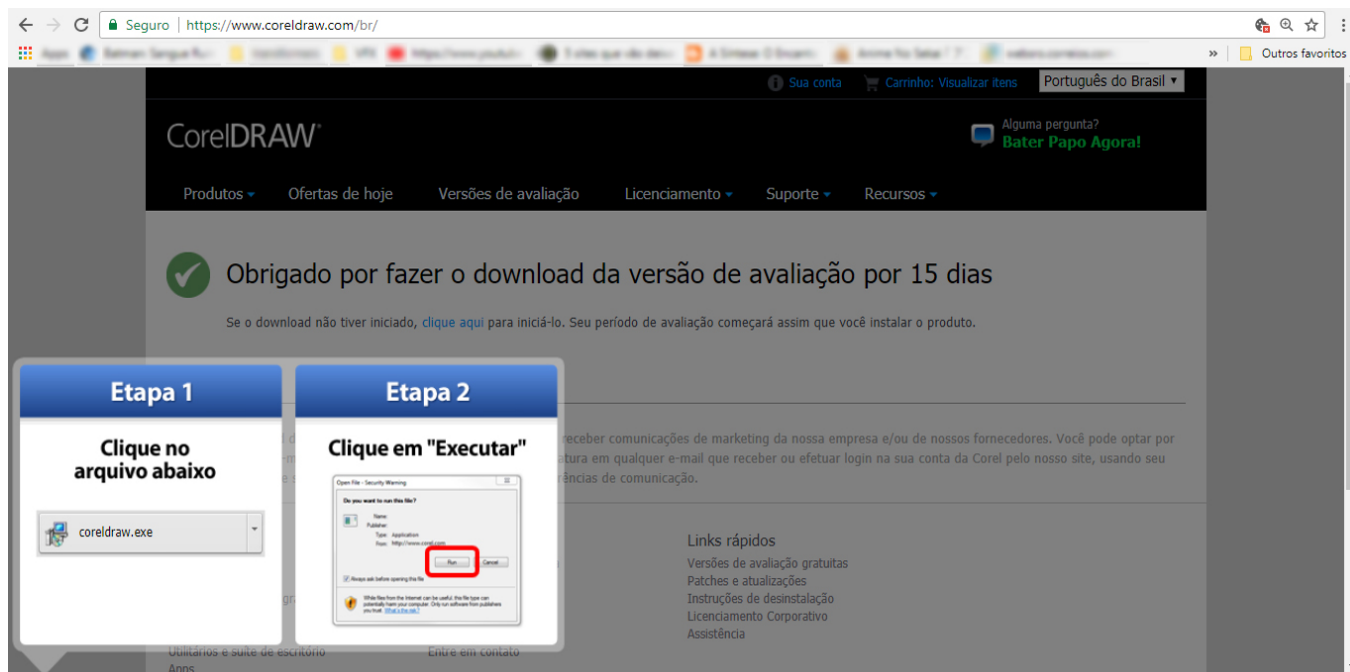
g. Qualquer falha da Corel para reforçar ou em exercer qualquer disposição dos Termos, ou qualquer direito conexo, não constitui uma renúncia a esse direito ou disposição.

Setembro de 2013 (1.0)

Aceitar

Lembrar-me mais tarde

Um download será efetuado automaticamente conforme a imagem abaixo. Siga as etapas de instalação para usar o **Corel Draw**.



E com o **Corel Draw** devidamente instalado podemos começar o curso!