


desafio


# DESTRAVE NAS CÂMERAS

AULA 02

# PERGUNTAS E RESPOSTAS



Este quiz foi feito para você fixar os mandamentos para arrasar nas fotos e vídeos.



Cada pergunta tem apenas uma resposta correta.



Assista à aula 2 antes de responder ao QUIZ.

Assistir  
Aula 2



**DIVIRTA-SE!**

# **CÂMERA X OLHO HUMANO**


O que é a realidade a imagem  
DO ESPELHO ou a DA FOTO?

Análise as fotos da próxima página e  
descubra qual a original e qual a  
espelhada.






**1**



**2**





**1**



**VIDA REAL**

**2**



**ESPELHADA**



# COMO OS OLHOS FOCAM X COMO A CÂMERA FOCA

A forma como  
você se enxerga  
no espelho é  
igual a que você  
se enxerga nas  
fotos?

Analise as fotos da  
próxima página e veja  
a diferença!!




# CÂMERAS: CORPO TODO FOCADO ESPELHO, 1 FOCO POR VEZ





**Você acha que a câmera e os  
olhos capturam a luz do ambiente  
da mesma forma ou de formas  
diferentes?**

**Responde e depois confere as fotos  
da próxima página.**





# DIFERENTES



**Você tem que ajustar a luz na sua câmera ou utilizar da edição de foto para as cores parecerem mais com o que seus olhos vem na vida real.**



**MANDAMENTOS**

PERGUNTA N°1

# MÚLTIPLA ESCOLHA

A principal fonte de luz tem que vir de qual direção?

**A** De frente para você

**C** De cima de você

**B** Da sua lateral

**D** De baixo de você





## RESPOSTA

### MANDAMENTONº1

# LETRA A

Prefira a luz natural sempre, mas cuidados com os horários de 11hrs da manhã ate às 15hrs, porque o sol vai estar em cima da sua cabeça e vai criar sombras indesejadas.

Quando não tiver luz natural, use a artificial como a lanterna de outros celulares, ring light ou softbox.



## PERGUNTA N°2

# VERDADEIRO / FALSO

Sombras podem causar e acentuar diversos defeitos como olheiras, celulites, etc...






## RESPOSTA

### MANDAMENTO N°2

# VERDADEIRO


Não tem edição que salve uma sombra no lugar errado. Uma sombra geralmente é formada quando o tamanho da fonte da luz é pequeno comparado ao tamanho do objeto. Você consegue isso afastando o celular da imagem e fotografando perto de janelas ou ao ar livre.



PERGUNTA Nº3

**SIM / NÃO**

O ajuste de foco automático do celular é sempre a melhor opção para as fotos.





## RESPOSTA

### MANDAMENTO N°3

# NÃO

O foco automático é uma ótima opção na hora de fazer fotos rápidas, mas ajustar de forma manual para focar em pontos específicos pode ser o que faltava para dar um “tchã” nas suas fotografias.



## PERGUNTA Nº 4

# ENUMERAÇÃO

Geralmente, não nos preocupamos em limpar ou cuidar das lentes das nossas câmeras. O quê pode afetar a nitidez das imagens?

---

---

---

---





## RESPOSTA

### MANDAMENTO N°4

**IMPRESSÕES  
DIGITAIS**

**POEIRA**

**ÁGUA**

**ARRANHÕES**

Use tecidos macios, pode ser lenços, flanelas ou até mesmo a camiseta.

Nunca limpe com o dedo ou com a mão. Nossa pele é gordurosa e vai prejudicar ainda mais a foto.



## PERGUNTA Nº 5

# PREENCHA A LACUNA

---

é tipo o Jogo da Velha que divide o quadro em duas linhas horizontais e duas linhas verticais. Usar esse jogo da velha ajuda você a compor e organizar o objeto de forma correta na imagem.





## RESPOSTA

### MANDAMENTO N°5

# REGRAS DOS TERÇOS

Os principais elementos de sua fotografia deve ser posicionado nas interseções das linhas e o mais próximo possível das linhas. Você pode encontrar nas configurações do seu celular, em algum lugar você encontrará a opção para ativar o “GRID”.



## PERGUNTA Nº 6

# COMPARE ESSAS FOTOS



1



2

O que mais influenciou para a FOTO 1 ser mais atraente que a FOTO 2?





## RESPOSTA MANDAMENTO N° 6

# CENÁRIO

Olha como a composição do cenário da FOTO 1 valoriza muito mais o produto se comparada à FOTO 2 e usando itens simples e que você tem em casa.





PERGUNTA N°7

# ANALISE ESSA FOTO

Qual o mandamento  
que essa foto está  
descumprindo?





## RESPOSTA

### MANDAMENTO N°7



## ALINHAMENTO

**Olha a diferença entre as duas fotos! O horizonte na FOTO 1 está completamente torto.**





## PERGUNTA N°8

# VERDADEIRO / FALSO

0 mesmo formato de imagem (proporção)  
pode ser postado em qualquer  
ferramenta do instagram que não faz  
diferença.



## RESPOSTA

### MANDAMENTO N°8

# FALSO

Cada ferramenta do Instagram (e de outras redes sociais) exige um formato específico e isso reflete muito no seu engajamento. Nada de sair postando a mesma foto ou vídeo no feed, IGTV e stories.

5:4

Feed  
(Retrato)

16:9

Feed  
(Paisagem)

1:1

Feed  
(Quadrado)

9:16

Stories



# E O VENCEDOR É... VOCÊ

QUE ESTÁ COLOCANDO TUDO EM PRÁTICA!

USE NOSSA HASHTAG   
**#MANDAMENTOSDALIVIA**

Obrigada por participar e até a próxima aula!!!

