



Caminho de Mesa com Flores

DESCRIÇÃO

2 novelos de Charme – cores: 9427 (Flor), 3182 (Pitaya), 6156 (Tutti-Frutti) e 9392 (Folha).
6 novelos de Charme – cor 8001 (Branco).

Agulha para crochê – 3,00 mm.

Tamanho: 206 x 65 cm.

EXECUÇÃO

Flor (45x):

com o fio na cor mescla de rosa, pitaya ou tutti-frutti, fazer um anel mágico e seguir o gráfico 1 ou receita abaixo.

1ª carr.: fazer 3 corr., 23 p. altos dentro do anel, fechar todas as carr. com 1 p. bxmo.

2ª carr.: *1 p. baixo no p. de base, 4 corr., pular 2 p. de base* 8x.

3ª carr.: 1 p. bxmo. na 1ª das 4 corr., *1 p. baixo, 6 p. altos e 1 p. baixo no arco de 4 corr.* 8x.

4ª carr.: *1 p. baixo em relevo pegando por trás dos 2 p. baixos entre 2 pétalas da carr. anterior, 6 corr.* 8x.

5ª carr.: 1 p. bxmo. na 1ª das 6 corr., *1 p. baixo, 8 p. altos e 1 p. baixo no arco de 6 corr.* 8x.

6ª carr.: *1 p. baixo em relevo pegando por trás dos 2 p. baixos entre 2 pétalas da carr. anterior, 6 corr.* 8x.

7ª carr.: com o fio na cor mescla de verde, *1 p. baixo, 4 p. altos, 1 picô, 4 p. altos e 1 p. baixo no arco de 6 corr.* 8x.

8ª carr.: *1 p. baixo em relevo pegando por trás dos 2 p. baixos entre 2 pétalas da carr.

anterior, 4 corr., 1 p. baixo no arco de 6 corr. da 6ª carr. pegando por trás da pétala da carr.

anterior, 4 corr. * 8x.

9ª carr.: com o fio na cor branca, *1 p. baixo em relevo pegando pela frente do p. baixo da 2ª carr., 1 corr. e 1 p. bxmo. em cada p. alto da pétala da 3ª carr., 1 corr.* 8x.

10ª carr.: *1 p. baixo em relevo pegando pela frente do p. baixo em relevo da 4ª carr., 1 corr. e 1 p. bxmo. em cada p. alto da pétala da 5ª carr., 1 corr.* 8x.

Fazer 24 flores cor mescla de rosa, 11 flores na cor pitaya e 10 flores na cor tutti-frutti.

Motivo com flor:


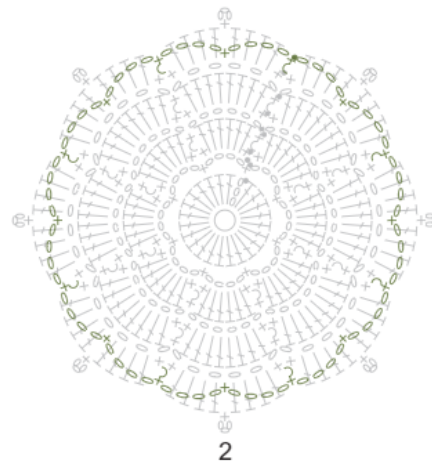

com o fio na cor branca, seguir o gráfico 2 ao redor da flor.

Motivo (30x):

com o fio na cor branca, fazer um anel mágico e seguir o gráfico 3.

Unir os motivos com p. baixo na última carr. do gráfico, como mostra o esquema de montagem.

Gráfico 1 - Flor



Legenda

- Correntinha
- P. bxmo.
- + P. baixo
- ↑ P. alto
- ⋈ P. baixo relevo pegado por trás do ponto de base
- ⋈ P. baixo relevo pegado pela frente do ponto de base
- ⊕ Picô
- Anel mágico
- Charme 9427, 3182 ou 6156
- Charme 9392
- Charme 8001
- Barroco Multicolor 9245
- Barroco Multicolor 9413
- Barroco Multicolor 9461

