



CURSO DE DISCURSIVA

Orientações para correção

Professor Bruno Marques

COMO ENCAMINHAR UMA REDAÇÃO/DISCURSIVA PARA CORREÇÃO?

Os temas para praticar são disponibilizados no “**Módulo – Temas para praticar**”. Nesse módulo é disponibilizado aqueles temas que, segundo o seu edital, podem vir a ser cobrados na sua prova. Por isso, sugerimos que treine utilizando-os.

Ao acessar algum dos temas disponíveis no seu curso, você verá a seguinte imagem:

Para acessar o enunciado e enviar a redação para correção, basta clicar no botão abaixo.



Obs.: o tema em PDF está disponível aqui embaixo na aba “Downloads”.

Logo abaixo da imagem está disponível o arquivo em PDF para você baixar o tema (o enunciado), e salvar no seu computador ou imprimir.

Caso você opte por encaminhar esse tema para correção, você poderá baixar a folha de resposta no módulo “**Orientações para a correção**” e imprimir. Caso não tenha impressora, poderá utilizar outra folha de resposta ou até mesmo uma folha de caderno.

Obs.: Caso utilize uma folha de caderno ou outra folha que não tenha a numeração das linhas, você deverá inserir a numeração das linhas. Isso é muito importante na hora da correção.

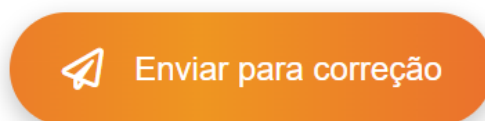
Após elaborar o seu texto, você deverá entrar novamente na mesma aula do tema e clicar na imagem “Enviar para correção”.

Para acessar o enunciado e enviar a redação para correção, basta clicar no botão abaixo.



Obs.: o tema em PDF está disponível aqui embaixo na aba “Downloads”.

Ao clicar, você será direcionado para a questão na Biblioteca de Discursivas. É por lá que você encaminhará o seu texto para correção. Para isso, na página da Biblioteca de Discursiva, deverá clicar na imagem “Enviar para correção”, conforme exemplo abaixo:



Após clicar, aparecerá a seguinte imagem, com a opção para fazer upload do seu texto, bem como outras informações muito importantes:

Enviar discursiva para correção

1 OBTEN FOLHA DE RESPOSTA PARA 30 LINHAS

2 Recomendamos que você **imprima** a folha de resposta, **escreva à mão** sua redação, e depois tire uma foto legível ou escaneie para enviar.
Mas se preferir ou se não puder imprimir, **digite** na folha de resposta e **salve o arquivo em PDF**.

Seu saldo é de **6 correção(s)**.

Arquivo da redação *
 Nenhum arquivo escolhido
Tipos de arquivo aceitos: jpg, png, pdf, jpeg. Máx. tamanho do arquivo: 20 MB.

3 Adicionar mais arquivos
Para facilitar sua leitura da correção e consultas futuras, recomendamos que junte as páginas em um único arquivo. Mas se as páginas de sua redação estiverem em arquivos separados, selecione a quantidade adicional desejada.

precisa de ajuda? [entre em contato.](#)

MUITO IMPORTANTE!

Antes de enviar o seu texto para correção, confira se você está na página do tema que você utilizou para elaborar o seu texto.

Caso você encaminhe o seu texto pelo link de outro tema, que não o que você elaborou, a sua correção será rejeitada e você terá que reencaminhar pelo link correto.

Vou dar um exemplo, para ficar mais fácil.

Vamos dizer que você fez sua discursiva sobre o seguinte tema:


Q114074 | Atualidades e Conhecimentos Gerais

Banca: FCC

Ano: 2017

Órgão: TRT 24 - Tribunal Regional do Trabalho da 24ª Região

Cargo: Analista Judiciário - TRT 24ª Região

 Padrão de resposta Resolução em texto Resolução em vídeo

30 linhas

A - +

novo

 Salvar em caderno(6) Meus Cadernos

Considera-se que a justiça, e somente ela entre todas as formas de excelência moral, é o bem dos outros; de fato, ela se relaciona com o próximo, pois faz o que é vantajoso para os outros, quer se trate de um governante, quer se trate de um companheiro da comunidade. O pior dos homens é aquele que põe em prática sua deficiência moral tanto em relação a si mesmo quanto em relação aos seus amigos, e o melhor dos homens não é aquele que põe em prática sua excelência moral em relação a si mesmo, e sim em relação aos outros, pois esta é uma tarefa difícil.

(Aristóteles, Ética a Nicômaco, V. 1130a; trad. Mário da Gama Kury)

Com base no excerto acima, escreva um texto dissertativo-argumentativo. Justifique.

Contudo, na hora de enviar, ao invés de você enviar pela página desse tema na Biblioteca de Discursiva, você encaminha pela página do seguinte tema:

Q114638 | Atualidades e Conhecimentos Gerais

Banca: FCC

Ano: 2011

Órgão: TRF 4 - Tribunal Regional Federal da 4ª Região

Cargo: Analista Judiciário - TRF 4ª Região

 Padrão de resposta Resolução em texto Resolução em vídeo

30 linhas

A - +

novo

 Salvar em caderno(2) Meus Cadernos

Cientistas sociais dos EUA chegaram a algumas conclusões sobre como as pessoas reagem em situações de catástrofe e emergências naquele país. A primeira coisa é que, ao contrário do que sugere o senso comum, vítimas costumam reagir com racionalidade aos acontecimentos. Pânico contagiante, fuga em massa, saques, ainda que possam ocorrer de forma esporádica, constituem o que autores como Enrico Quarantelli e Henry Fisher chamam de “mitologia do desastre”. Emergências, dizem, tendem a despertar o altruísmo das pessoas, não o lobo que existe dentro de cada um de nós.

(Adap. De Hélio Schwartzman. **Folha de S. Paulo**. Opinião, sábado, 15 de janeiro de 2011, p.2)

Redija uma dissertação acerca do papel da **mídia** na criação e perpetuação de mitos. Utilize argumentos que revelem coerência e espírito crítico no tratamento do tema.

Quando a nossa equipe de corretores receber a sua discursiva, verá que o texto não faz referência ao tema do link que você utilizou para enviar.

Por exemplo, se o seu texto fala sobre “Justiça e Moral”, mas o link que você utilizou para enviar é sobre o assunto “Papel da mídia na criação e perpetuação de mitos”, a sua discursiva será rejeitada, pois o texto a ser corrigido não se refere ao tema proposto.

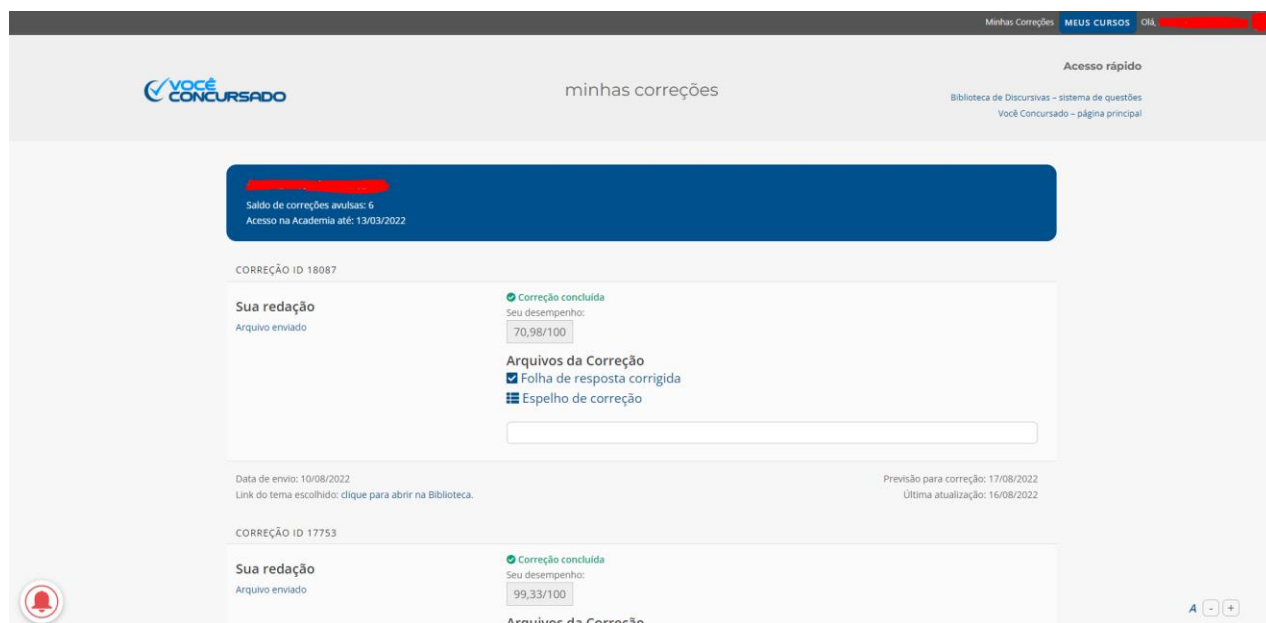
Se isso acontecer, o professor irá rejeitar a redação encaminhada e você terá que reenviar a partir do tema/link correto. Por isso, é **muito importante observar isso, para não haver atraso na sua correção!!!!**

Considerando que você encaminhou a discursiva para correção pelo link/tema correto, **você receberá a correção em até 7 (sete dias) corridos.** Ou seja, se você encaminhar na quinta-feira, receberá até a quinta-feira da próxima semana. Quando a correção for finalizada, você receberá um e-mail informando que já está disponível.

Para visualizar a sua correção, basta logar no site e clicar na opção **“Minhas correções”**, que estará disponível no canto superior direito da sua tela. Veja abaixo o exemplo:



Ao clicar, você será direcionado para a página com todos os textos que você encaminhou para correção e o status da correção. Veja o exemplo abaixo:



Assim, além do histórico de correções, terá acesso a outras informações, como o saldo de correções, redações enviadas, desempenho etc.

Por fim, para que possa tirar um maior proveito da sua correção, siga as orientações gerais expressas a seguir!

— — —

Qualquer dúvida, você pode utilizar o campo disponível na aula (exemplo abaixo) ou entrar em contato pelo Whatsapp do curso (61) 9 9859-6069.

[illegible]

Bons Estudos!

Equipe do Você Concurso.