



Biquíni Contornos

DESCRIÇÃO

Material:

Círculo – Verano – 1 nov. de cada uma das seguintes cores: amarelo verde e preto

Ag. para crochê Círculo nº 3mm.

Ponto utilizado:

Correntinha (corr.). Ponto baixíssimo (p. bxmo.): Introduza a ag., laç., puxe o p. e passe diretamente no p. da ag.. Ponto baixo (p. b.): introduza a ag. laç., puxe o p. e com outra laç., rem. todos os p.. Ponto alto (p. a.): laç., introduza a ag., laç., puxe o p. laç., rem., 2 p. e com outra laç., rem. todos os p.. Calcinha frente/costas – Siga o gráfico correspondente. Bojo – Siga o gráfico. Alça – Siga o gráfico. Bico 1 e 2 – Siga o gráfico correspondente. Tira para amarrar – Siga o gráfico.

Amostra – Um quadrado de 10 cm em p. a. com a ag. nº 3 = 27 p. x 16 carr.

Execução:

Calcinha Frente – Faça uma corr. de 18 p. mais 3 corr. para virar e trabalhe seguindo o gráfico correspondente. Terminado o gráfico rem.. Costas – Use a mesma corr. do início da frente e trabalhe as costas seguindo o gráfico correspondente. Terminado o gráfico rem.. Faça as duas laterais da frente e das costas a tira para a marrar seguindo o gráfico. Faça cada tira com 25 cm de comprimento cada tira. Faça nas cavas da calcinha uma carr. em p. b. e rem..


Sutiã – Bojo – Com o fio amarelo faça uma corr. de 3 p. mais 3 corr. para virar e trabalhe o bojo seguindo o gráfico na seguinte ordem de cores: 15 carr. amarelo, 2 carr. preto e 5 carr. verde.

Terminado o gráfico rem.. Com o fio preto faça nas duas laterais arredondada o bico nº 1 seguindo o gráfico. Faça 2 bojos iguais. Estando os dois bojos prontos costure os 5 últimos p. a. do bico próximo da parte reta. Com o fio preto faça ao longo da parte reta dos bojos 4 carr. em p. b. e rem.. Com o fio preto faça nas duas laterais dos bojos a tira de amarra nº 2 com 30 cm de comprimento cada tira, seguindo o gráfico e rem.. Com o fio preto faça nas duas pontas dos bojos as alças com 40 cm de comprimento cada alça, seguindo o gráfico e rem..

Tamanho – 38

Biquini Contornos

Bojo



Bico 1



Bico 2



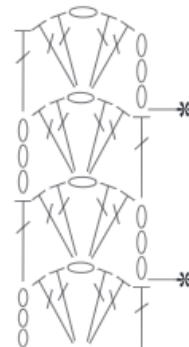
Alça



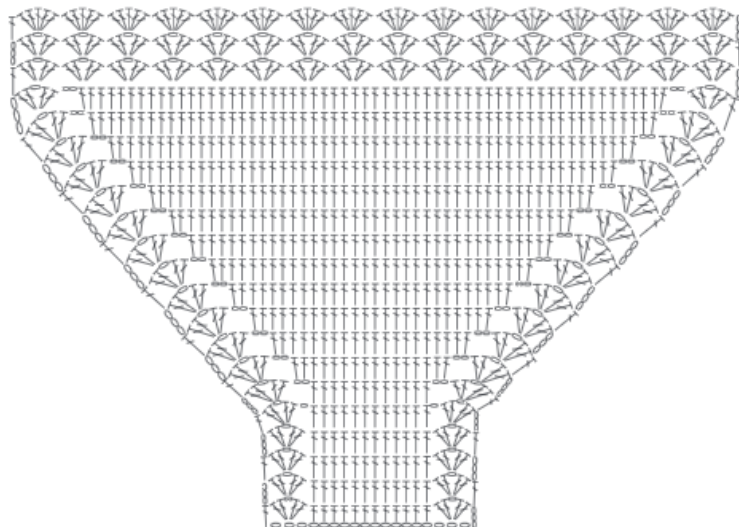
Tira para amarrar 1



Tira para amarrar 2



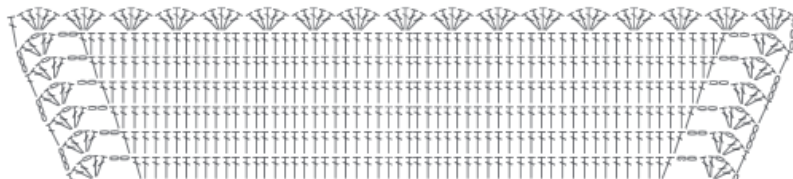
Calcinha - Frente

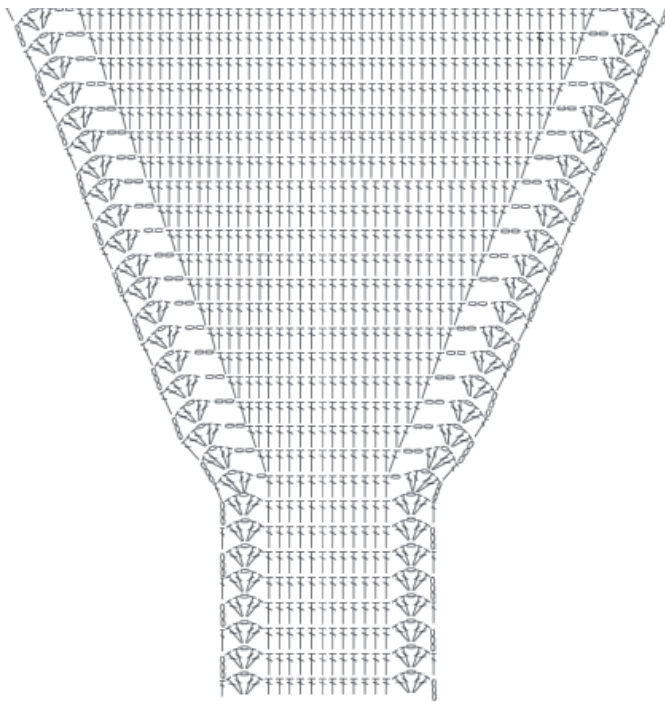


Tira para amarrar



Calcinha - Costas





Legenda

○ = corr.

+ = p.b.

† = p.a.

Repetir de * a *