

3 Jogos de banheiro



Jogo de Banheiro

*Amarelo
& Rosa*

Jogo de Banheiro Amarelo & Rosa

Material:

1 novelo de Barroco Multicolor 400gr – Cor 9427 (Flor)
1 novelo de Barroco Multicolor 200gr – Cores 9368 (Raio de Sol) e 9384 (Greenery)
1 novelo de Barroco Maxcolor 400gr – Cor 1289 (Canário)
1 novelo de Barroco Decore Luxo - Cor 769 (Quartzo)
Agulha para Crochê 4,0mm

Tamanhos:

Tapete de Pia: 76 X 50 cm
Tapete do vaso: 56 X 46 cm
Tampa: 58 X 52 cm

Pontos usados: correntinha (corr); ponto baixo (p.b.); ponto baixíssimo (p.bxmo); ponto baixo relevo pegando atrás do ponto de base; ponto alto (p.a.); ponto alto duplo (p.a.d.).

Execução

Flor: Com o Barroco Multicolor rosa faça 6 corr, feche em anel, suba com 3 corr e trabalhe 15 p.a. dentro do anel. Termine com p.bxmo na 3ª corr inicial.

2ª carr: 4 corr, 1 p.a.d. na base das corr, *5 corr, pule 1 p.a., 2 p.a.d. no p.a. seguinte*. Repita de * a * e termine com 5 corr, 1 p.bxmo na 4ª corr inicial.

3ª carr: 3 corr, *7 p.a. na lateral do p.a.d. seguinte trabalhados de cima para baixo, 7 p.a. na lateral do próximo p.a.d. trabalhados de baixo para cima, 1 p.a. entre os 2 p.a.d.*. Repita de * a * e termine com p.bxmo na 3ª corr inicial. Corte e arremate o fio.

4ª carr: Com o Multicolor amarelo trabalhe em cada alça da 2ª carr (1 p.b., 8 p.a., 1 p.b.).

5ª carr: *1 p.b. relevo pegando atrás do p.a. central da próxima pétala, 6 corr*. Repita.



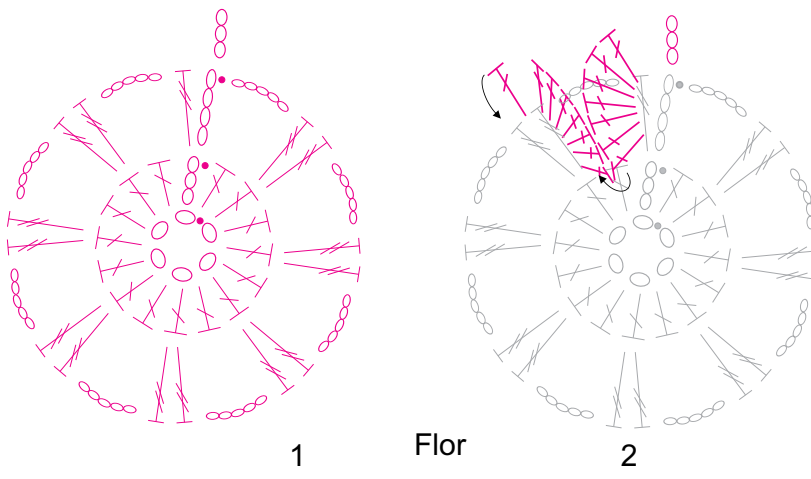
6ª carr: Trabalhe em cada alça 5 p.a., 2 corr. No final da carr corte e arremate o fio.

Faça 7 flores iguais.


Trabalhe a carr verde e forme o quadrado ao redor de cada flor. Observe que apenas 1 quadrado tem os 4 cantos iguais. Os outros 6, tem 2 cantos arredondados. Use o quadrado com todos os cantos iguais no centro da tira de flores do Tapete de Pia.

Acompanhe os gráficos e a montagem das peças para finalizá-las.





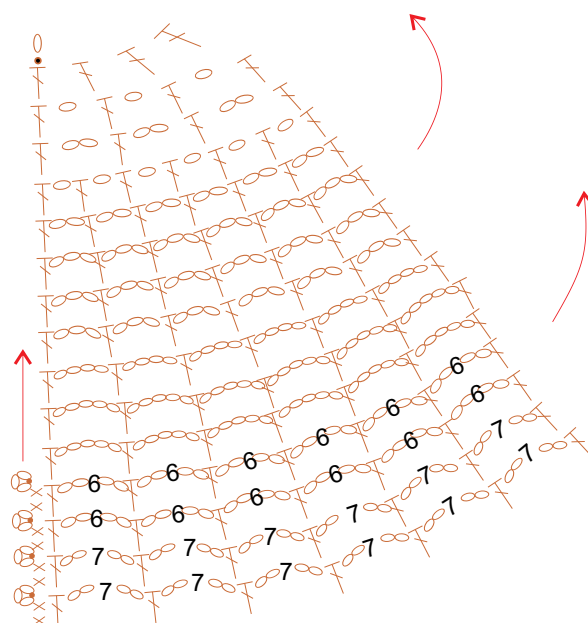
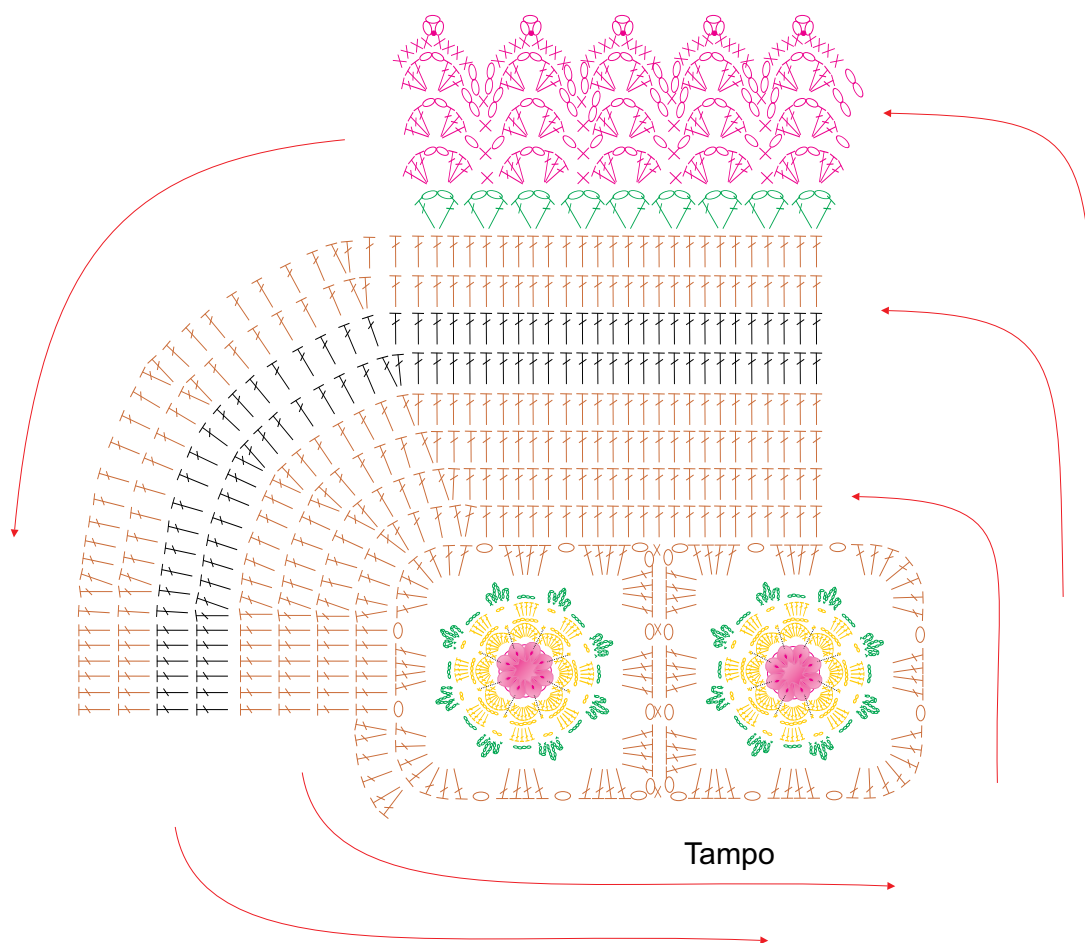


Quadrado das Pontas



Quadrado Central





Parte interna
do Tampo

Legenda

- correntinha
- ponto baixíssimo
- × ponto baixo
- ⊗ ponto baixo relevo
- ⌞ ponto alto
- ⌞⌞ ponto alto duplo

- Barroco Multicolor 9427
- Barroco Multicolor 9368
- Barroco Multicolor 9384
- Barroco Maxcolor 1289
- Barroco Decore Luxo 769



Jogo de Banheiro

Cores

Jogo de Banheiro Cores

Material:

1 novelo de Barroco Maxcolor 200gr – Cores 2194 (Turquesa), 4456 (Laranja), 5203 (Greenery) e 6085 (Balé)

1 novelo de Barroco Maxcolor 400gr – Cores 128g (Canário) e 8990 (Preto)

Agulha para Crochê 4,0mm

Tamanhos:

Tapete de Pia: 70 X 54 cm

Tapete do Vaso: 56 X 56 cm

Tampa: 46 X 45 cm

Pontos usados: correntinha (corr); ponto baixo (p.b.); ponto baixíssimo (p.bxmo); ponto alto (p.a.).

Execução:

Quadrado: Com o Maxcolor amarelo faça o anel mágico, suba com 3 corr e trabalhe dentro do anel 3 p.a., 3 corr, (4 p.a., 3 corr) 3 vezes. Termine com p.bxmo na 3ª corr inicial.


2ª carr: 1 p.bxmo em cada dos 3 próximos p.a., na alça faça (1 p.bxmo, 3 corr, 3 p.a., 3 corr, 4 p.a.), 2 corr, nas alças seguintes trabalhe (4 p.a., 3 corr, 4 p.a., 2 corr). Termine com p.bxmo na 3ª corr inicial, corte e arremate o fio.

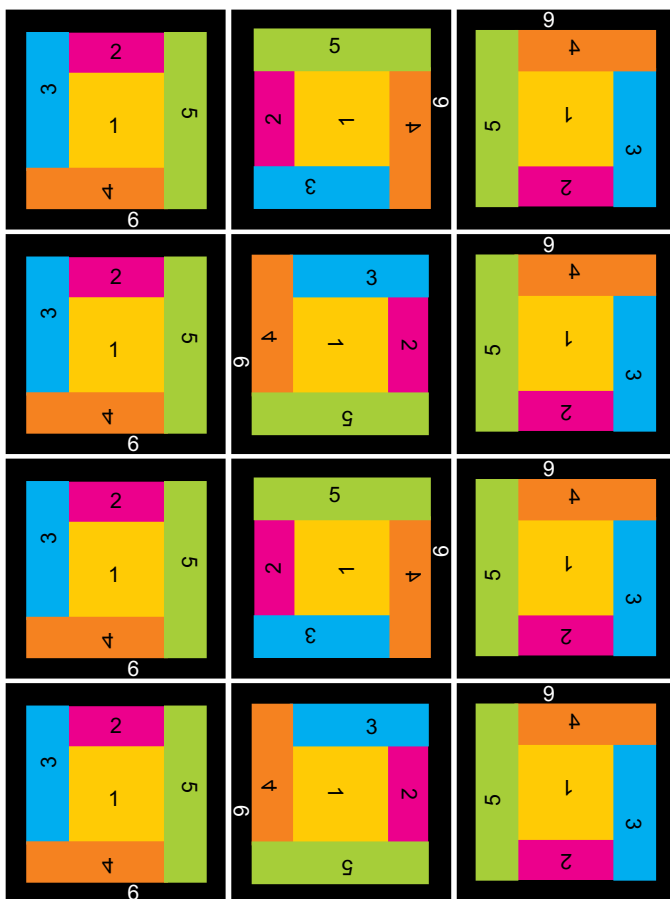
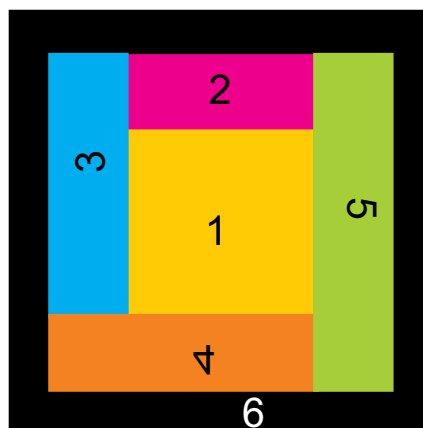

Com o Maxcolor rosa trabalhe somente sobre 1 lado do quadrado: Prenda o fio na alça de qualquer canto, suba com 3 corr e trabalhe 3 p.a. nesta alça; 2 corr, 4 p.a. no próximo espaço, 2 corr, 4 p.a. na alça seguinte; 4 corr, vire a peça, trabalhe nos espaços seguintes (4 p.a., 2 corr) e finalize com 1 p.a. sobre as corr iniciais da carr anterior. Corte e arremate o fio.

Com o Maxcolor azul trabalhe sobre o 2º lado do quadrado: Prenda o fio na alça de subida da 2ª carr rosa, suba com 3 corr e trabalhe nesta alça (3 p.a., 2 corr); 4 p.a. na alça amarela (junto com os 4 p.a. rosa), 2 corr; no próximo espaço amarelo faça 4 p.a., 2 corr, 4 p.a. na próxima alça amarela; 4 corr, vire a peça, nos espaços seguintes trabalhe 4 p.a., 2 corr e finalize com 1 p.a. sobre as corr iniciais da carr anterior.

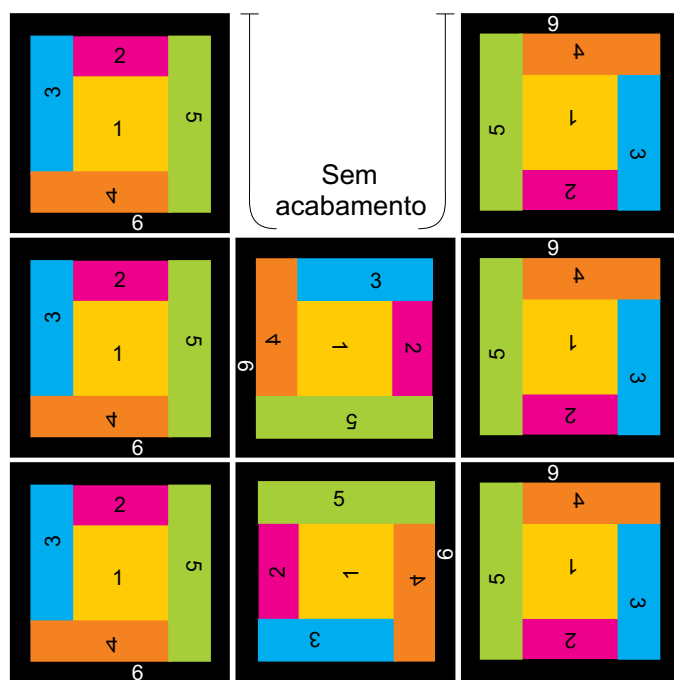
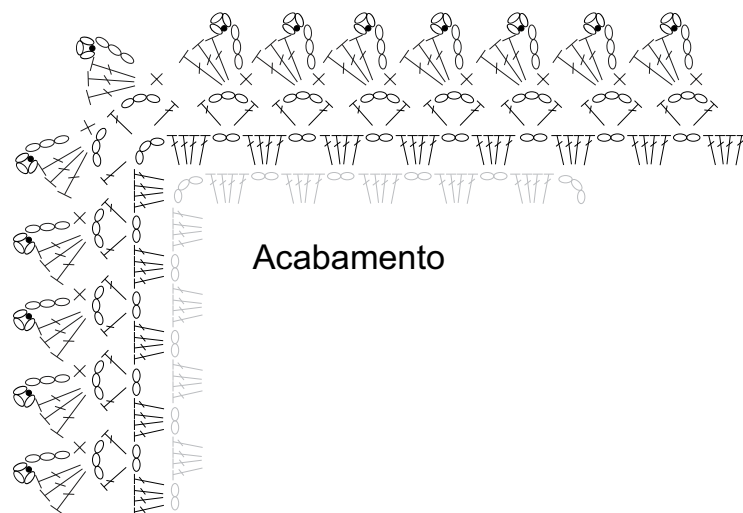
Faça o mesmo nas outras 2 laterais, sempre começando sobre a última cor trabalhada. Por fim, passe 1 carr com o Maxcolor preto ao redor de toda a peça.

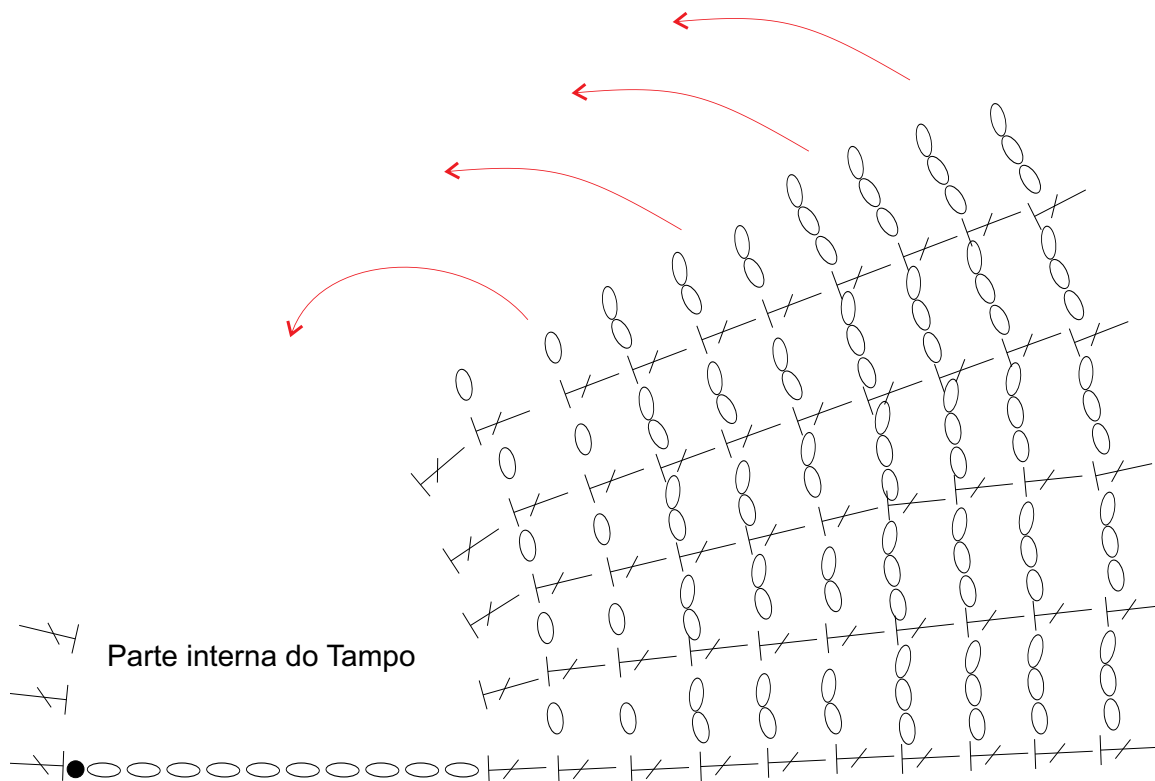
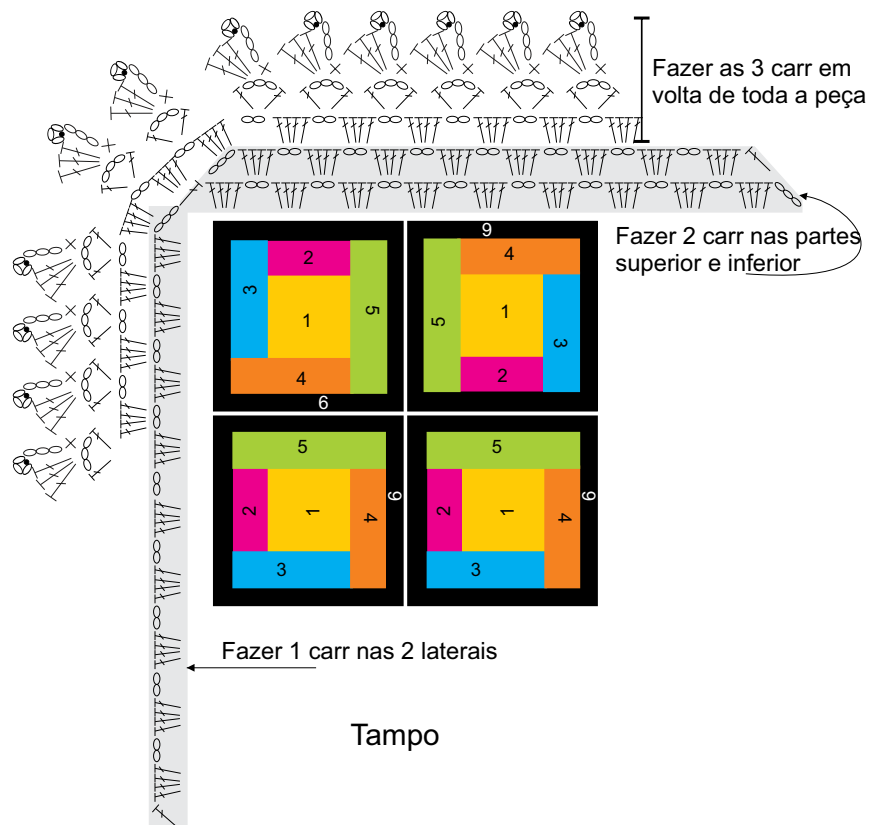
Faça as uniões dos quadrados com p.b. na última carr, seguindo os esquemas de montagem. Passe as voltas de acabamento.





Tapete de Pia





Legenda

- correntinha
- ponto baixíssimo
- × ponto baixo
- ⌈ ponto alto



Jogo de Banheiro
*Natural
Brilho*

Jogo de Banheiro Natural Brilho

Material:

1 novelo de Barroco Maxcolor 200gr – Cor 1289 (Canário) e 6085 (Balé)
1 novelo de Barroco Multicolor 200gr – Cores 9284 (Bailarina) e 9384 (Greenery)
1 novelo Barroco Natural Brilho Prata 4/6
Agulha para Crochê 4,0mm

Tamanhos:

Tapete de Pia: 80 X 42 cm
Tapete do Vaso: 53 X 52 cm
Tampa: 45 X 40 cm

Pontos usados: correntinha (corr); ponto baixo (p.b.); ponto baixíssimo (p.bxmo); ponto alto (p.a.); ponto baixo relevo pegando atrás do ponto de base.

Execução

Flor: Com o Maxcolor amarelo faça 6 corr, feche em anel, suba com 3 corr e trabalhe 15 p.a. dentro do anel.

2ª carr: 1 corr, 1 p.b. junto com o p.bxmo, *3 corr, pule 1 p.a., 1 p.b. no p.a. seguinte*. Repita de * a * até completar a volta e termine com p.bxmo na corr inicial. Corte e arremate o fio.


3ª carr: Usando o Multicolor rosa trabalhe em cada alça (3 p.a., 4 corr, 3 p.a.).

4ª carr: *Faça 1 p.b. entre 2 pétalas e na alça trabalhe (6 p.a., 1 picô, 6 p.a.)*. Repita.


5ª carr: *Trabalhe 1 p.b. relevo pegando atrás do próximo p.b., 6 corr*. Repita e no final da carr corte e arremate o fio.

Faça 6 flores iguais a esta, trabalhe o quadrado ao redor de cada uma e monte as peças conforme esquemas de montagem e gráficos.

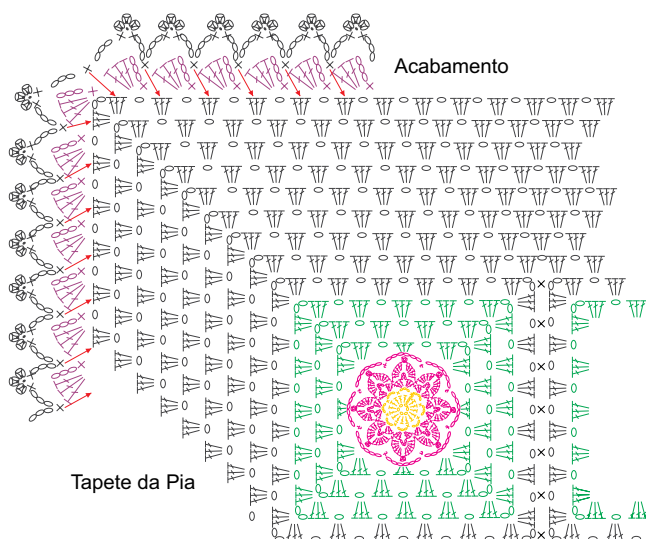






Flor



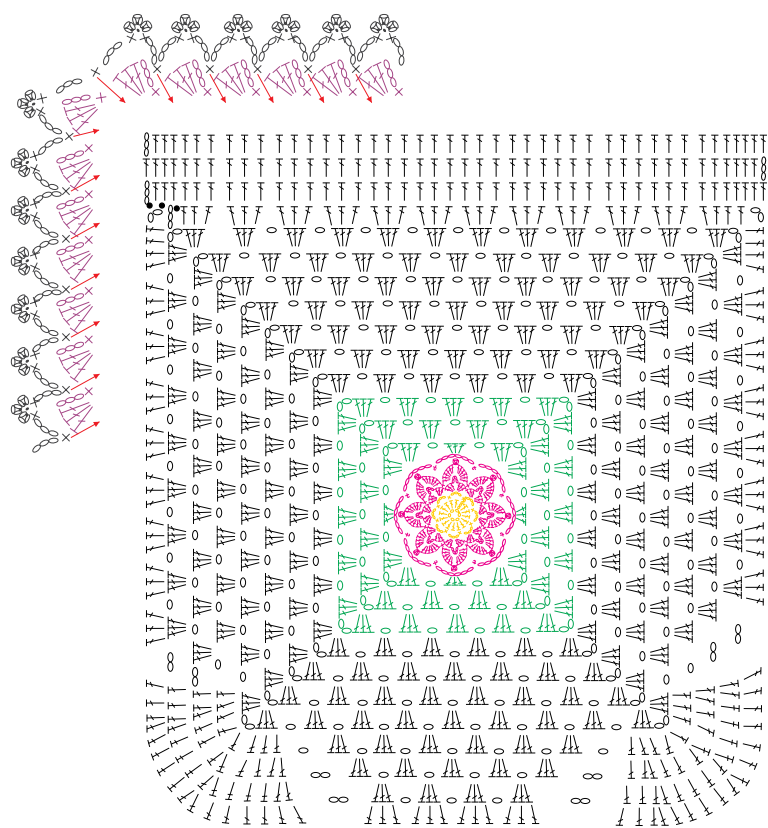
Quadrado



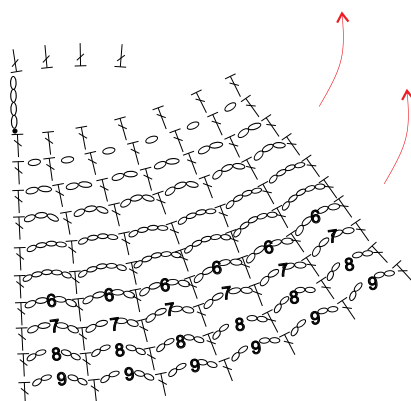
Tapete da Pia



Tapete do Vaso



Tampo



Parte interna
do Tampo

Legenda

- correntinha
- ponto baixíssimo
- × ponto baixo
- ⋈ ponto baixo relevo pegando atrás do ponto de base
- ┘ ponto alto

- Barroco Maxcolor 1289
- Barroco Maxcolor 6085
- Barroco Multicolor 9284
- Barroco Multicolor 9384
- Barroco Natural Brilho Prata