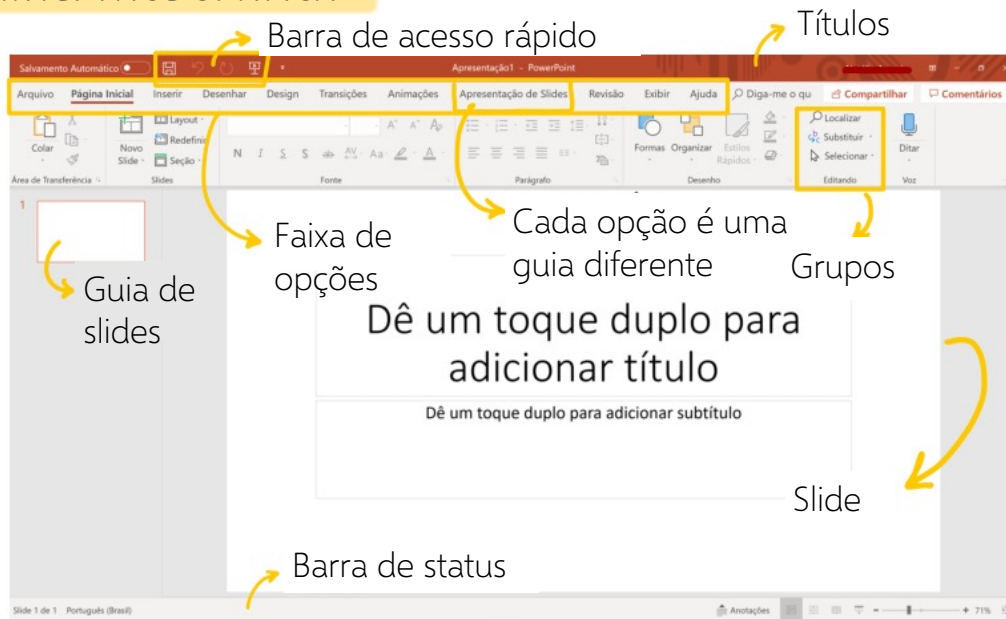


power point

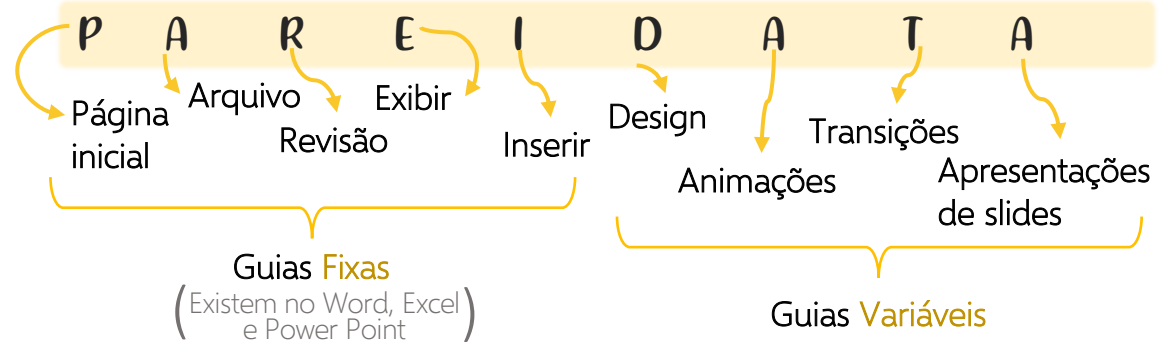
ASPECTOS GERAIS

- Software para criação e exibição de **apresentações** gráficas
- Bom para exposição de ideias, produtos, propostas, etc, através de **slides**, tabelas, imagens, textos...
- Há versões para
 - Windows
 - Apple
 - Sistemas móveis (Android, IOS,...)
 Não há versão para Linux

INTERFACE GRÁFICA



GUIAS IMPORTANTES



OBSERVAÇÕES

- A faixa de opções é **personalizável**
 - O usuário pode escolher:
 - Guias
 - Grupos (Criar, esconder, ...)
 - Comandos
- **Obs.:** A guia arquivo **não** pode ser personalizada (Posicionamento, exibição, opções, ocultação, ...)
- **Painel de anotações** → uma caixa abaixo do slide para **anotações** para o orador usar durante a apresentação
 - Elas só aparecem no PC do orador e não nas projeções

GUIA DE SUDES

- Apresenta **miniaturas** dos slides

→ Ao clicar com o botão **direito**:

- Opções de {
 - Criar novo slide
 - Duplicar/excluir slide
 - Ocultar slides...

GRUPO ÁREA DE TRANSFERÊNCIA

ATALHOS IMPORTANTES

- Ctrl + V → Colar
- Ctrl + X → Cortar
- Ctrl + C → Copiar

GRUPO EDIÇÃO

ATALHOS IMPORTANTES

- Ctrl + L → Localizar texto
- Ctrl + U → Pesquisar e substituir

OUTROS ATALHOS IMPORTANTES

- Ctrl + M → Adicionar um slide
- Ctrl + K → Criar um link
- Iniciar a **apresentação de slides**

F5 → Do primeiro slide

Shift + F5 → Do slide atual

BARRA DE STATUS

Slide atual + Total de slides

Modos de exibição e apresentação

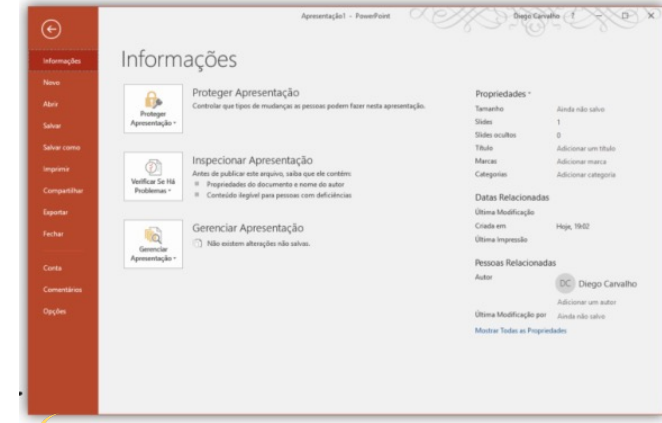
Opções de zoom

para esconder anotações

GUIA ARQUIVO

- Possível abrir o modo de exibição **backstage**

→ Em que se pode gerenciar os arquivos
(Tudo o que se faz com o arquivo, não no arquivo)



ATALHOS IMPORTANTES

- Ctrl + A → Abrir
- Ctrl + B → Salvar
- Ctrl + P → Imprimir

GUIA REVISÃO DE TEXTO

ATALHOS IMPORTANTES

- F7 → Verificar ortografia
- Shift + F7 → Dicionário de sinônimos

power point

OUTROS CONCEITOS IMPORTANTES

SLIDE MESTRE

- Controla a apresentação inteira
 - Cores, fontes, segundo plano, efeitos, ...
(como um modelo)
- É possível inserir uma forma ou logomarca para ser mostrada em **todos** os slides
 - Inclusive aqueles adicionados posteriormente

SMART ART

- Para comunicar informações **visualmente**
 - Inserindo elementos gráficos:
 - diagrama estruturado
 - organograma
 - listas gráficas

TRANSIÇÕES

- Efeitos para transições **entre slides**
- **Exemplos:** padrão quadriculado, exibição, gradativa, esmaecer, queda, ...

power point

FORMATOS SUPORTADOS

- Extensão padrão → .pttx
- Também suporta:

.ppt	.xps	.gif
.pptm	.pdf	.htm/html
.jpg	.png	.bmp, dentre outros

GRUPO SÍMBOLOS

- π Inserir Equação
 - Adiciona **equações** matemáticas **comuns** ou **cria** suas próprias equações
 - uso da biblioteca de símbolos e estruturas
- Ω Inserir Símbolo
 - Várias opções de símbolos matemáticos, moedas, alfabetos estrangeiros ...

ANIMAÇÕES

- Recurso para
 - Focalizar pontos importantes
 - Controlar o fluxo de informações
 - Aumentar o interesse do espectador
 - Entre objetos em um mesmo slide