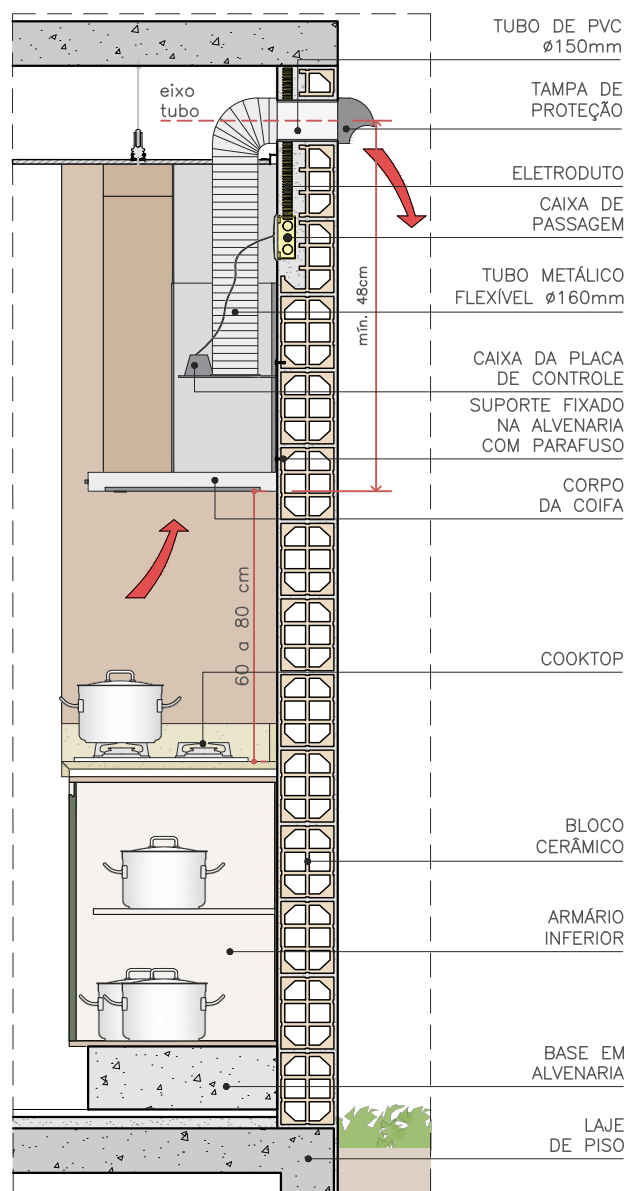
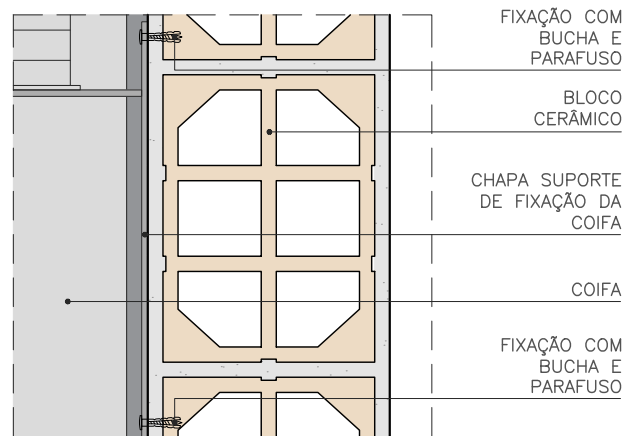


**VISTA**  
ESC. 1:20



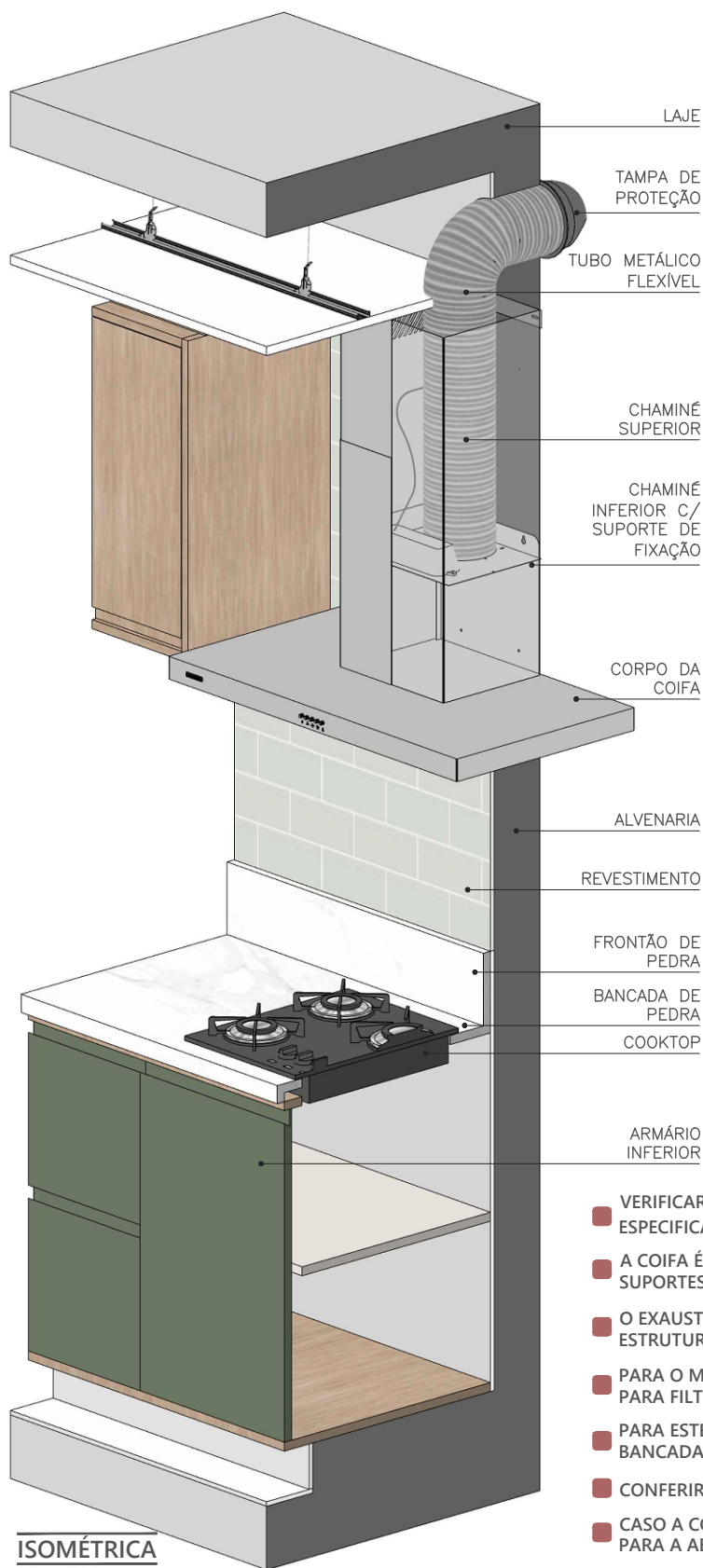
**CORTE**  
ESC. 1:20

- VERIFICAR O MANUAL DA COIFA DEFINIDA, CADA FABRICANTE POSSUI SUAS ESPECIFICAÇÕES
- A COIFA É FIXADA COM PARAFUSOS NA PAREDE DE ALVENARIA, COM O USO DE SUPORTES
- O EXAUSTOR FLEXÍVEL PODE POSSUIR A ABERTURA PARA SAÍDA DE AR DENTRO DA ESTRUTURA DA COIFA OU POR DENTRO DO FORRO
- PARA O MODO DEPURADOR, É NECESSÁRIO UTILIZAR O FILTRO DE CARVÃO ATIVADO PARA FILTRAR A GORDURA, LIMPANDO O AR QUE RETORNA AO AMBIENTE.
- PARA ESTE MODELO, PREVER DISTÂNCIAMENTO DE 60 A 80CM ENTRE A COIFA E A BANCADA.
- CONFERIR OS RECUOS NECESSÁRIOS.
- CASO A COIFA FIQUE SOBRE FOGÃO COM TAMPA, VERIFICAR O ESPAÇO NECESSÁRIO PARA A ABERTURA DA TAMPA.
- MODELO DA COIFA: COIFA DE PAREDE TRAMONTINA NEW DRITTA 90cm

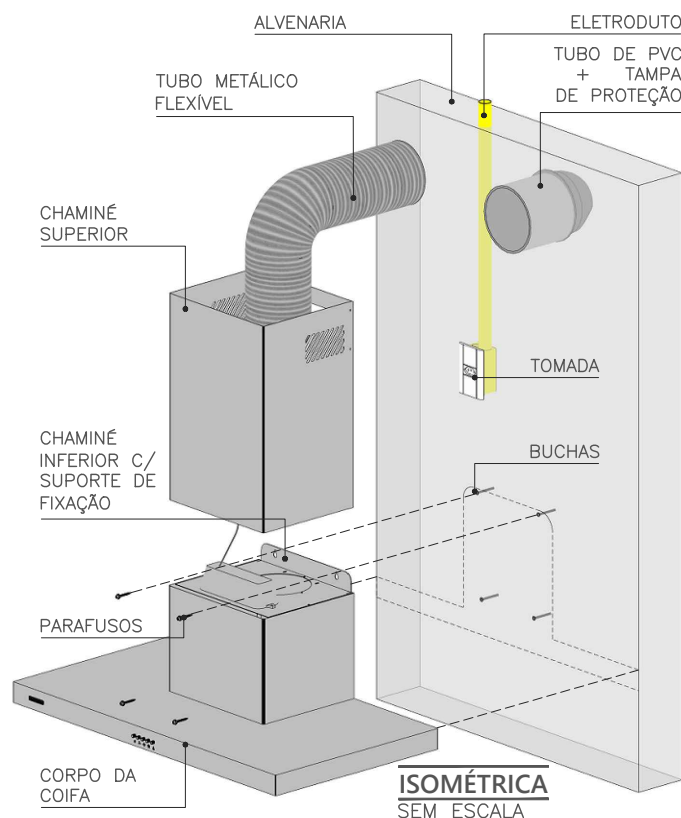


**DET. CORTE - FIXAÇÃO**  
ESC. 1:5





ISOMÉTRICA  
SEM ESCALA



ISOMÉTRICA  
SEM ESCALA



- VERIFICAR O MANUAL DA COIFA DEFINIDA, CADA FABRICANTE POSSUI SUAS ESPECIFICAÇÕES
- A COIFA É FIXADA COM PARAFUSOS NA PAREDE DE ALVENARIA, COM O USO DE SUPORTES
- O EXAUSTOR FLEXÍVEL PODE POSSUIR A ABERTURA PARA SAÍDA DE AR DENTRO DA ESTRUTURA DA COIFA OU POR DENTRO DO FORRO
- PARA O MODO DEPURADOR, É NECESSÁRIO UTILIZAR O FILTRO DE CARVÃO ATIVADO PARA FILTRAR A GORDURA, LIMPANDO O AR QUE RETORNA AO AMBIENTE.
- PARA ESTE MODELO, PREVER DISTÂNCIAMENTO DE 60 A 80CM ENTRE A COIFA E A BANCADA.
- CONFERIR OS RECUOS NECESSÁRIOS.
- CASO A COIFA FIQUE SOBRE FOGÃO COM TAMPA, VERIFICAR O ESPAÇO NECESSÁRIO PARA A ABERTURA DA TAMPA.
- MODELO DA COIFA: COIFA DE PAREDE TRAMONTINA NEW DRITTA 90cm

