

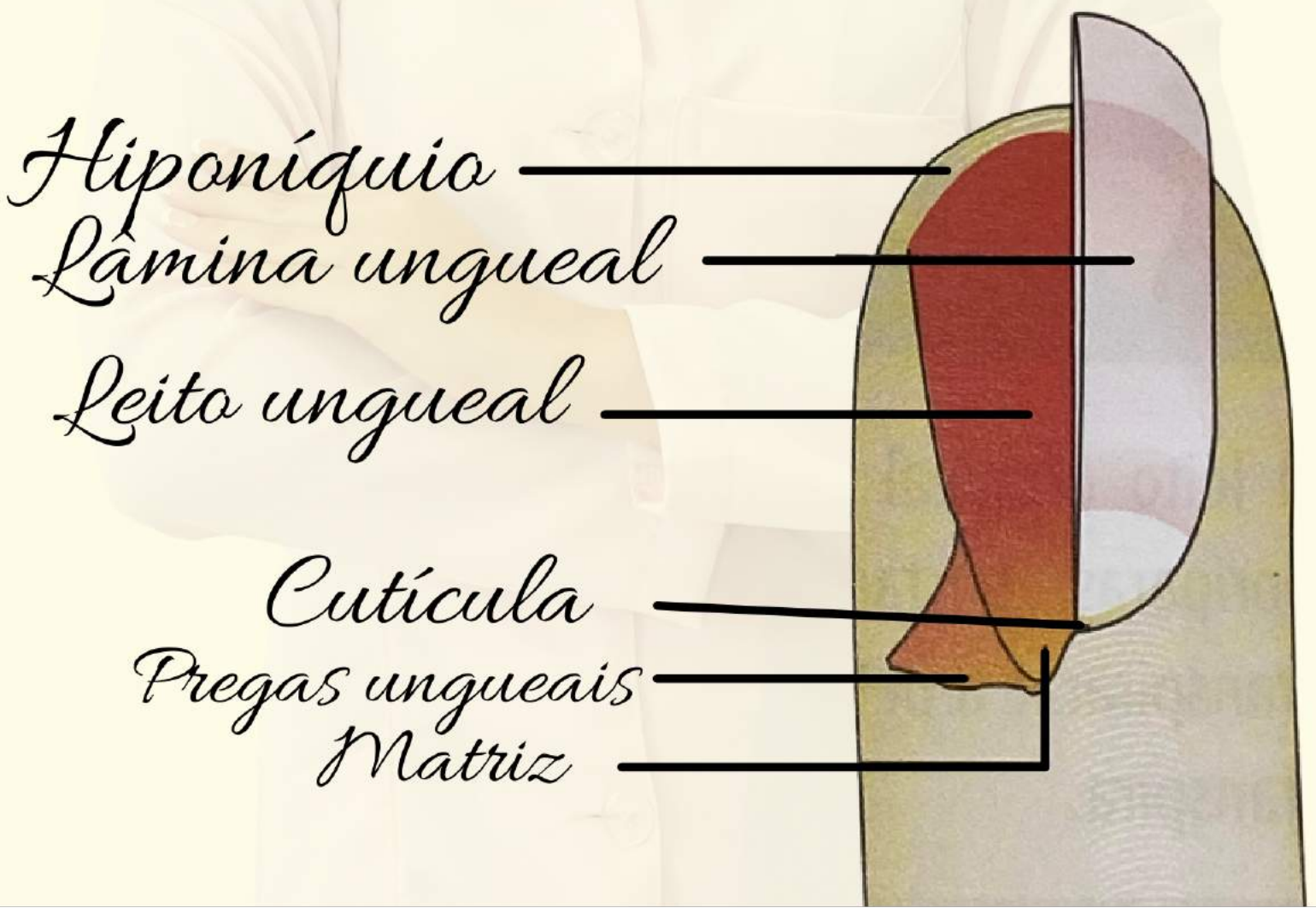
ANATOMIA *das unhas*



unhas_paolachaves

MATRIZ

É a área onde formam novas células. Essa área é composta por células da Matriz que produzem a Lâmina ungueal. Essa região é extremamente sensível e se danificada não terá a produção de novas células.



Cutícula

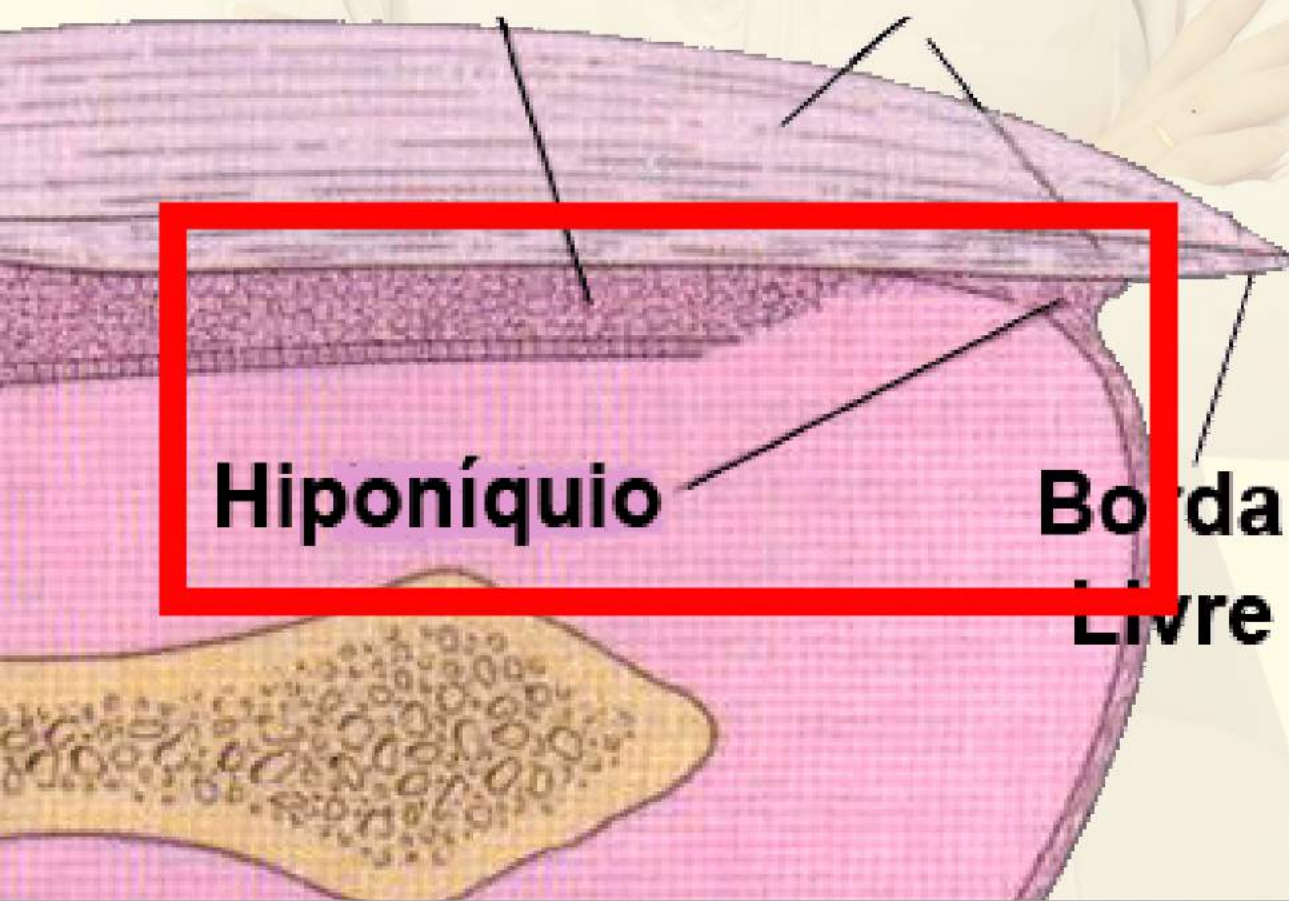
Tecido morto e incolor que é ligado a lâmina ungueal. Esse tecido é agarrado na lâmina ungueal fazendo com que se torne difícil a retirada.

Existe diferença entre cutícula e eponíquio

- **Cutícula é tecido morto, aquelas peles agarradas na lâmina e normalmente com brocas é removido**
- **Eponíquio é tecido vivo onde se remove com alicates ou tesouras e quando retirado em excesso acaba cortando e machucando.**

HIPONÍQUIO

Conhecida também como ``SABUGO`` é a camada de pele levemente grossa que fica entre a ponta do dedo e a borda livre da unha natural.



LÚNULA

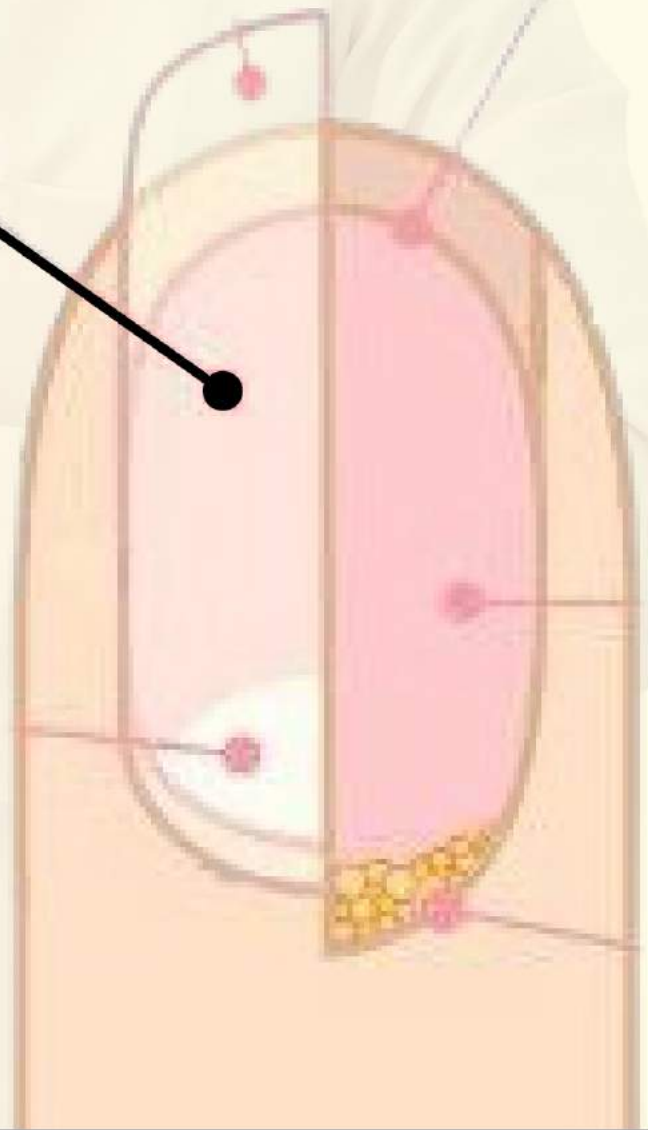
Parte visível da matriz que se estende debaixo da pele viva, é a parte esbranquiçada em forma de meia-lua na base da unha.



LÂMINA UNGUEAL

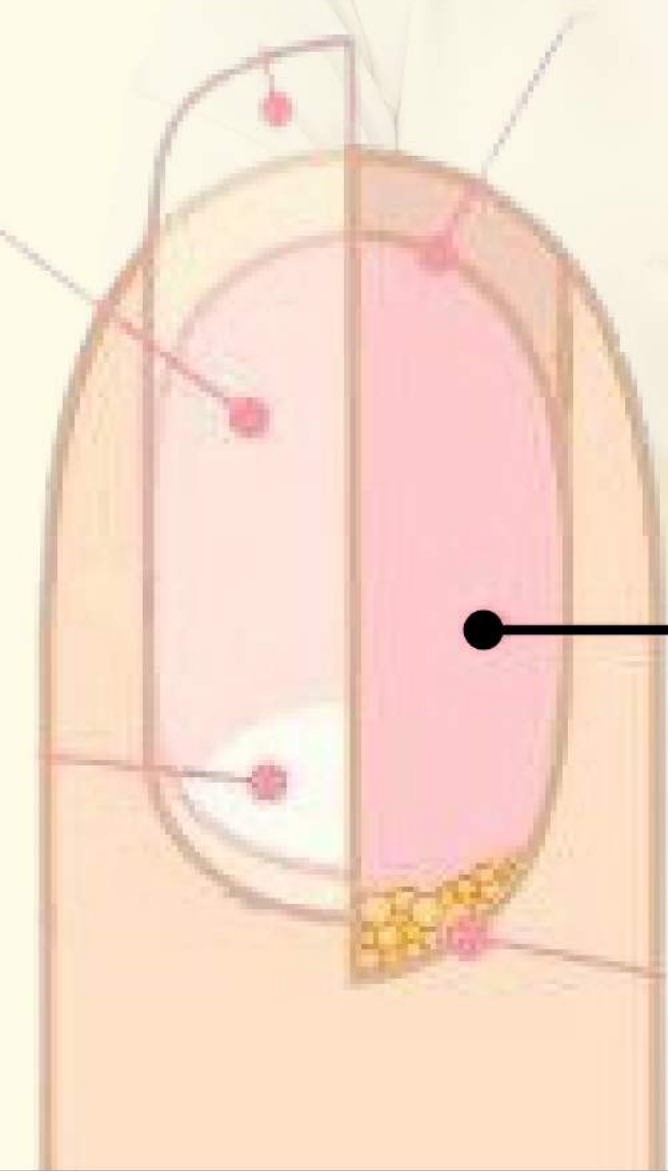
É a parte mais visível e funcional da unha natural.

*Lâmina
ungueal*



LEITO UNGUEAL

É a porção de pele viva que sustenta a lâmina ungueal conforme ela cresce em direção à borda livre da unha natural.



*Leito
ungueal*

MITO

UNHAS NÃO RESPIRAM. TUDO O QUE A UNHA PRECISA VEM PELA NOSSA CORRENTE SANGUINEA.

ENTÃO NÃO PRECISA DEIXAR AS UNHAS RESPIRAREM POR ALGUM MOTIVO POIS AS MESMAS NÃO POSSUEM PULMÕES OU NARIZ.

