

Módulo de Pressão

Neste módulo vamos trabalhar as pressões... Para isso sempre vamos fazer a leitura de sempre de 2 velas ... vamos aos tipos de pressões



toda vela vermelha tem pressão de compra , mas vamos ver ela com mais uma vela



QUANDO A VELA VERMELHA NÃO ROMPE A VELA ANTERIOR E DEIXA MAIS PAVIO
ISSO MOSTRA QUE A PRESSÃO DE COMPRA CRESCER NO LOCAL . ENTÃO TODA VEZ QUE ACONTECER ESSE PADRÃO DE PRESSÃO JA TEREMOS LEITURA PRA COMPRA NA PROXIMA VELA

VAMOS AO EXEMPLOS DESSA PRESSÃO

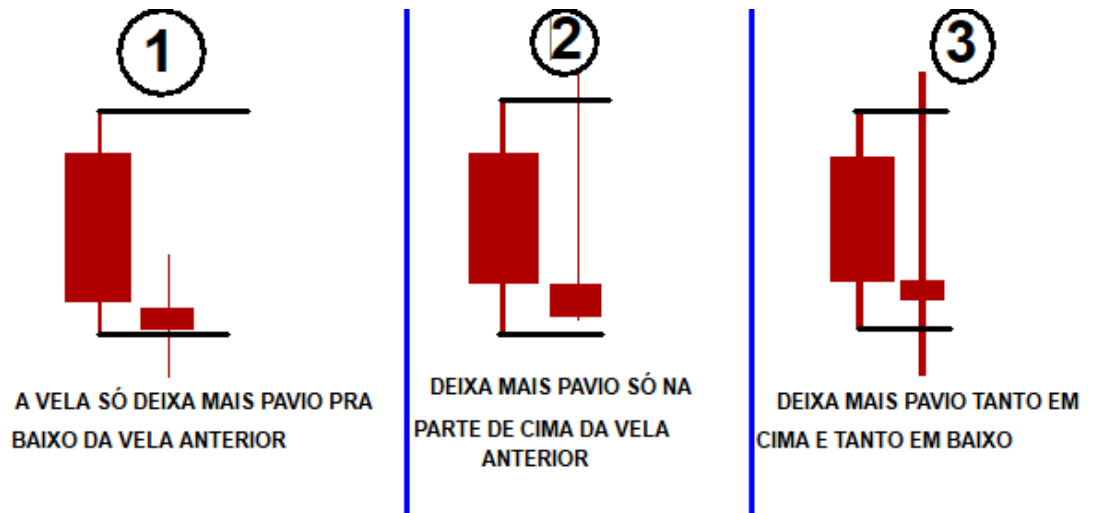


COMO PODE VER O PADRÃO DA PRESSÃO DE

COMPRA APARECEU E A PRÓXIMA VELA REVERTEU

...

A PRESSÃO DE COMPRA COM 2 VELAS VERMELHA
TEM 3 TIPOS



OS EXEMPLOS FORAM SÓ COM A PRIMEIRA
VERSÃO

VAMOS AOS EXEMPLOS DA SEGUNDA VERSÃO



EXEMPLOS DA VERSÃO 3



TODAS AS 3 TEMOS LEITURA PRA COMPRA ...

VAMOS AGORA VER AS PRESSÕES DE VENDA COM 2
VELAS DA MESMA COR

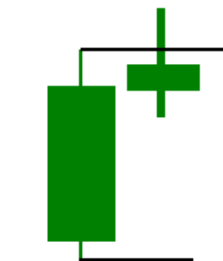


toda vela VERDE tem pressão de VENDA , mas vamos ver ela com mais uma vela




QUANDO A VELA VERDE NÃO ROMPE A VELA ANTERIOR E DEIXA MAIS PAVIO ISSO MOSTRA QUE A PRESSÃO DE VENDA CRESCER NO LOCAL . ENTÃO TODA VEZ QUE ACONTECER ESSE PADRÃO DE PRESSÃO JA TEREMOS LEITURA PRA VENDA NA PROXIMA VELA

①



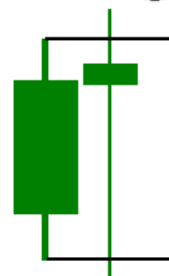
A VELA SÓ DEIXA MAIS PAVIO PRA CIMA DA VELA ANTERIOR

②



DEIXA MAIS PAVIO SÓ NA PARTE DE BAIXO DA VELA ANTERIOR

③



DEIXA MAIS PAVIO TANTO EM CIMA E TANTO EM BAIXO

VAMOS AOS EXEMPLOS

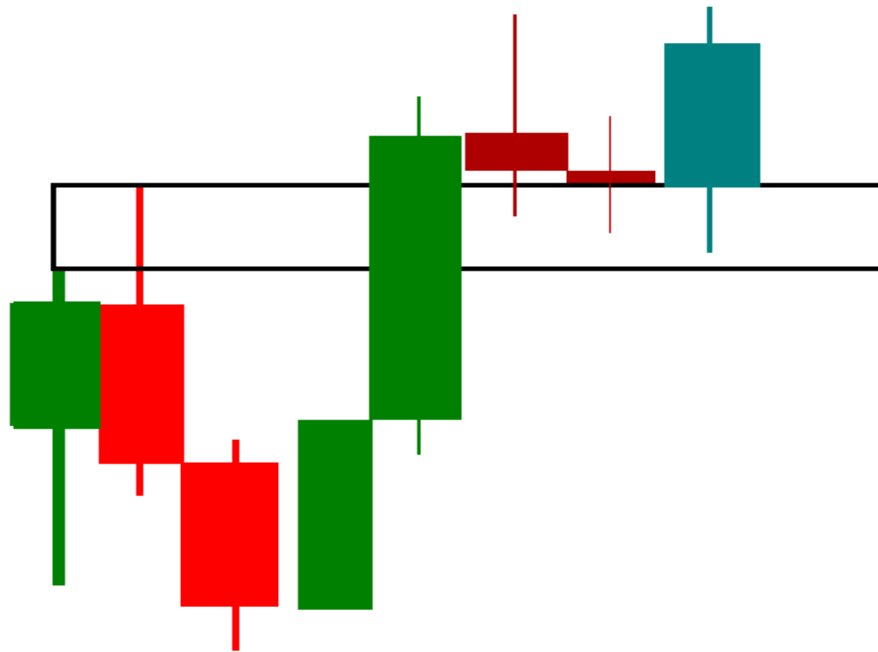


TODAS ELAS SÃO PRESSÕES VENDEDORAS ...

TODAS ESSAS PRESSÕES TEM MUITA
ASSERTIVIDADE ... PORÉM NÃO VAMOS USAR DE
MODO ALEATÓRIO ...

VAMOS USAR AS PRESSÕES JUNTO COM A LEITURA
DE DOMÍNIO

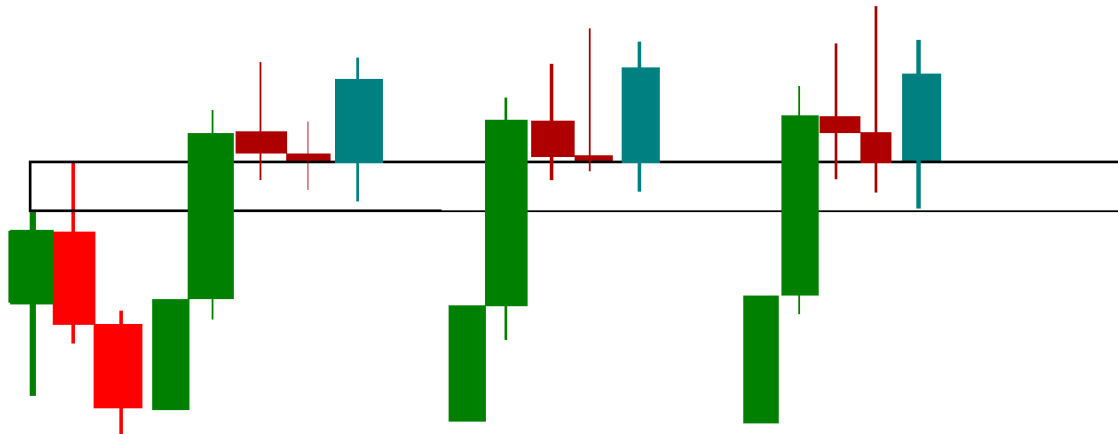
DOMÍNIO DE COMPRA



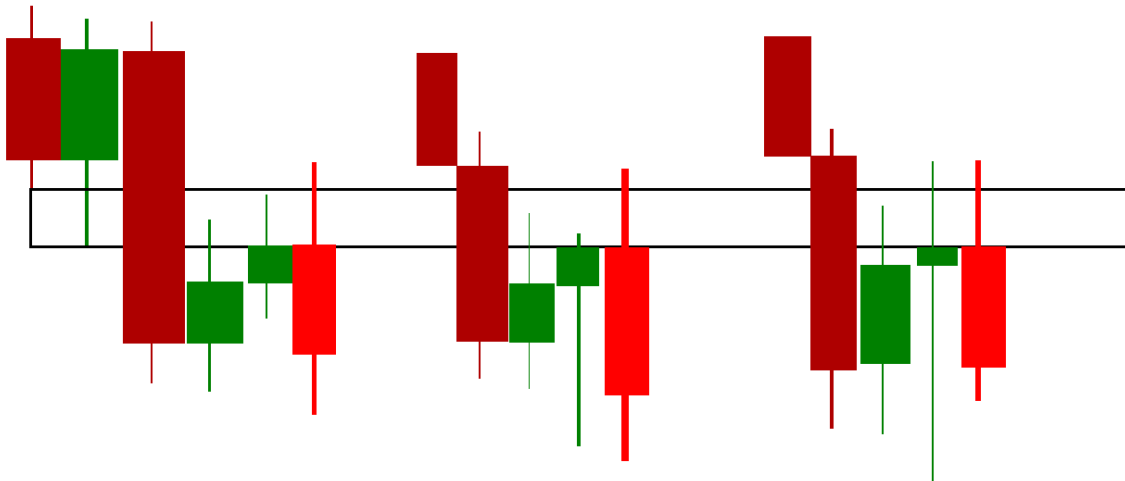
COMO PODE VER NO EXEMPLO , ACONTECEU UMA
PRESSÃO DE COMPRA APÓS O ROMPIMENTO , DE
UM DOMÍNIO QUE É E COMPRA , POR ISSO
ENTRAMOS DE CALL NA PROXIMA VELA

VAMOS FAZER EXEMPLOS COM OS 3 TIPOS DE PRESSÃO DA VELA VERMELHA

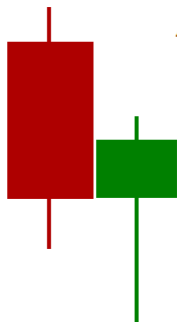
DOMÍNIO DE COMPRA



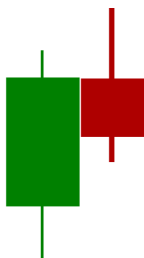
VAMOS AOS EXEMPLOS DE VENDA



VAMOS AGORA AS PRESSÕES COM VELAS DE CORES DIFERENTES



AQUI A PRESSÃO , COMO JA VISTO NA AULA DE DOMÍNIO , A PRESSÃO AQUI É DE VENDA

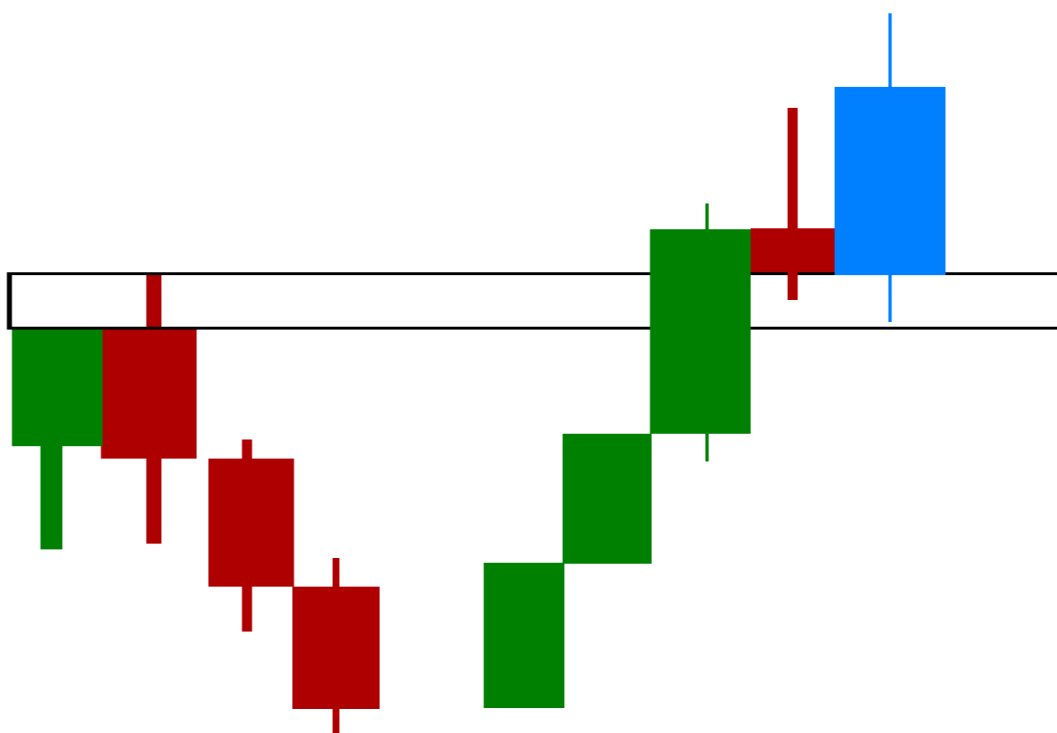


AQUI A PRESSÃO , COMO JA VISTO NA AULA DE DOMÍNIO , A PRESSÃO AQUI É DE COMPRA

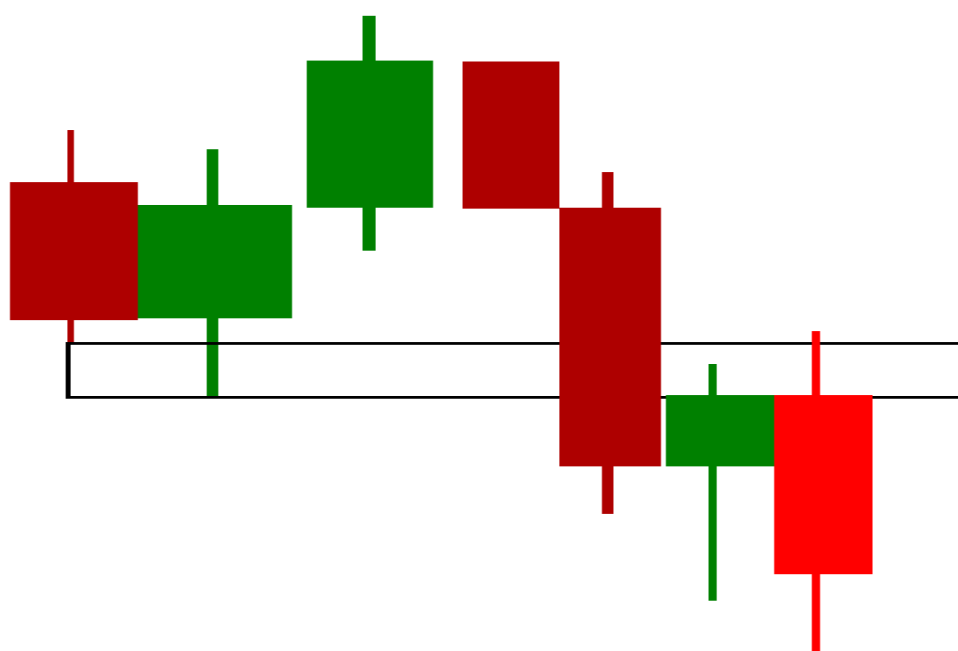
SIGUINIFICA Q TEMOS LEITURA PRA FAZER UMA REVERSÃO NA PROXIMA VELA

NÃO VAMOS USAR ESSAS PRESSÕES ALEATÓRIO.
VAI SER USADO COM OS DOMÍNIOS

EXEMPLO

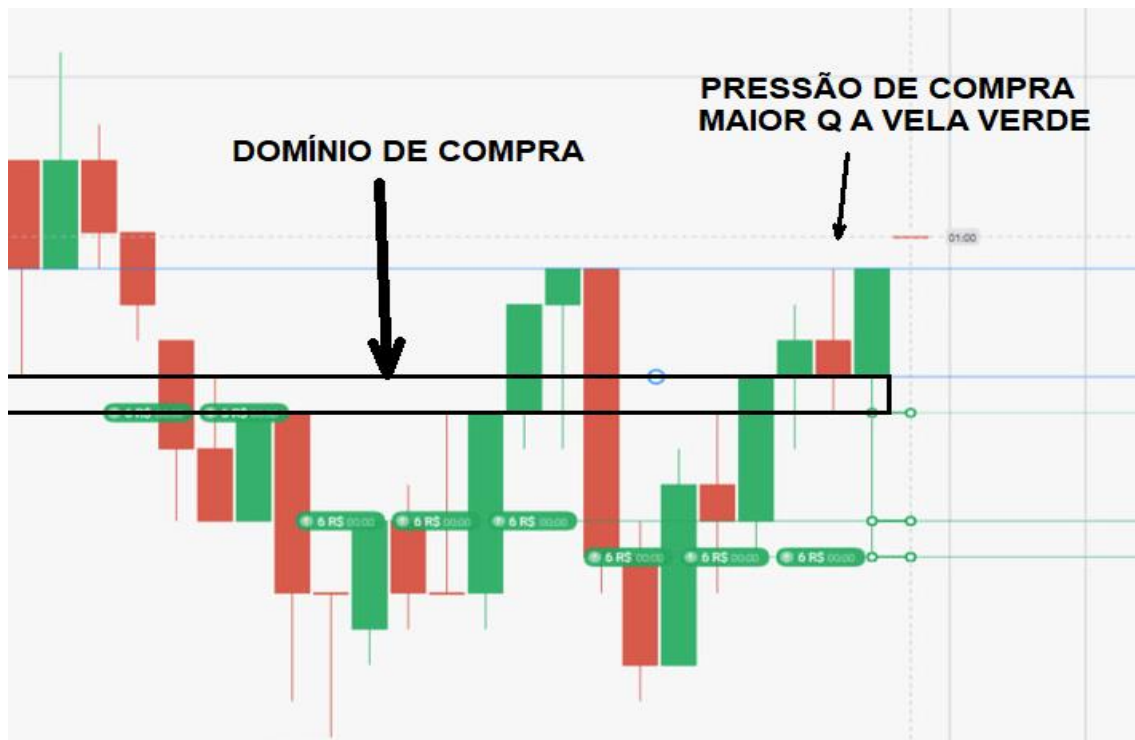


VEJA , ROMPEU O DOMÍNIO E FEZ PRESSÃO DE
COMPRA MAIOR Q A VELA VERDE

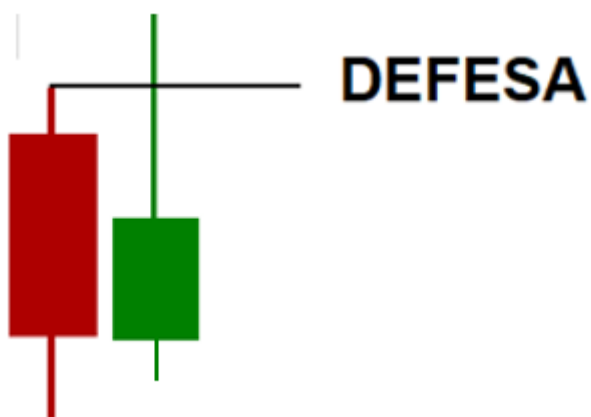


COMO PODE VER ACIMA , ROMPEU O DOMÍNIO E
FEZ PRESSÃO DE VENDA MAIOR Q A VELA
VERMELHA , ENTRAMOS PRA PUT

VEJA ESSE EXEMPLO A BAIXO

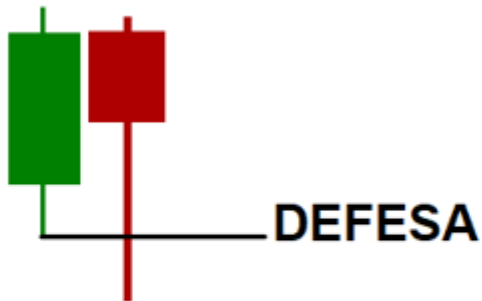


AGORA VAMOS FALAR DE PRESSÃO DE REVERSÃO
QUE FAZ ROMPIMENTO DA DEFESA



ISSO SE CHAMA PRESSÃO DE NOVA ALTA POIS A
VELA VERDE FAZ ROMPIMENTO DA DEFESA DA

VELA ANTERIOR ...QUANDO ISSO ACONTECER
TEMOS LEITURA DE CONTINUAÇÃO DO
MOVIMENTO DA COMPRA

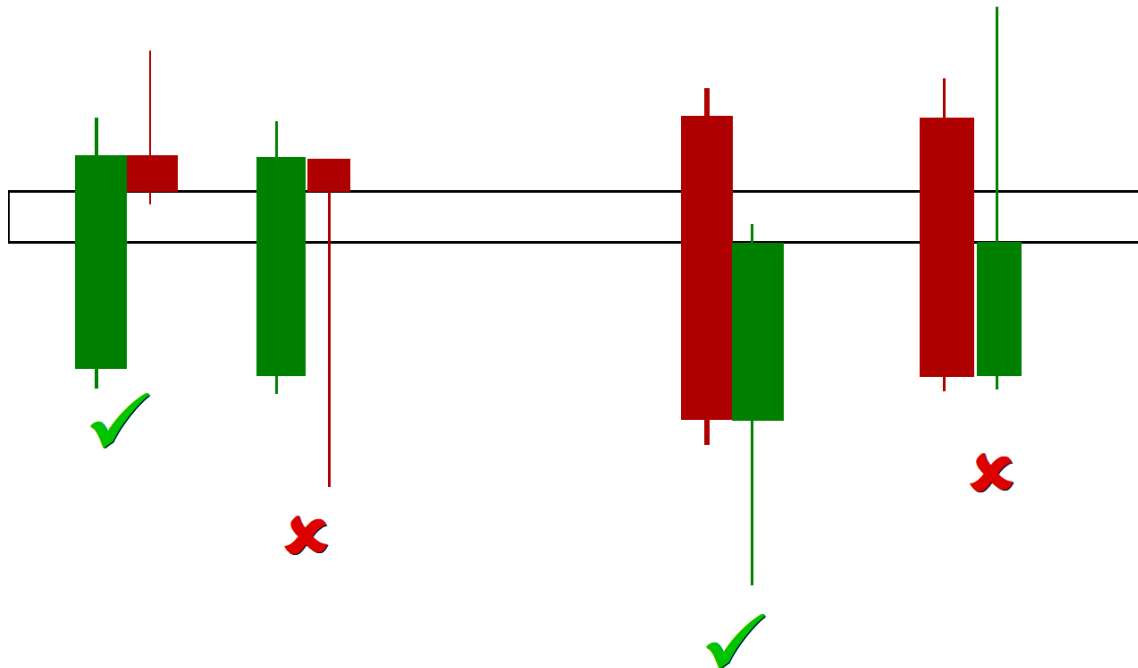


VEJA Q O PAVIO DA VELA VERMELHA ROMPE A
DEFESA DA VERDE ... ISSO É PRESSÃO DE NOVA
BAIXA ... TEMOS LEITURA PARA CONTINUAÇÃO DO
MOVIMENTO DE VENDA

ESSAS SÃO TODAS AS PRESSÕES

SÓ VAMOS USAR JUNTO COM OS DOMÍNIOS

SE ACONTECER AS PRESSÕES DE CONTINUAÇÃO É
UM ALERTA PARA NÃO ENTRAR NA OPERAÇÃO



BOAS OPERAÇÕES