

# Giovanna GOGOSZ

ARQ. &  
DESIGN

CLIENTES

NOME CONDOMINIO

DETALHAMENTOS  
MARCENARIA E ITENS GERAIS




# Giovanna GOGOSZ

ARQ. &  
DESIGN

## ÍNDICE

IMAGENS 3D - SOCIAL	03	IMAGENS 3D - BANHO MATIAS	48
DETALHAMENTOS - SOCIAL	07	DETALHAMENTOS - BANHO MATIAS	49
IMAGENS 3D - LAVABO	28	IMAGENS 3D - SUÍTE ISABELA	51
DETALHAMENTOS - LAVABO	29	DETALHAMENTOS - SUÍTE ISABELA	52
IMAGENS 3D - ÁREA DE SERVIÇO	31	IMAGENS 3D - BANHO ISABELA	59
DETALHAMENTOS - ÁREA DE SERVIÇO	32	DETALHAMENTOS - BANHO ISABELA	60
IMAGENS 3D - BANHO SERVIÇO	35	IMAGENS 3D - SUÍTE MASTER	62
DETALHAMENTOS - BANHO SERVIÇO	36	DETALHAMENTOS - SUÍTE MASTER	63
IMAGENS 3D - CORREDOR	37	IMAGENS 3D - BANHO MASTER	71
DETALHAMENTOS - CORREDOR	38	DETALHAMENTOS - BANHO MASTER	72
IMAGENS 3D - SUÍTE MATIAS	39	IMAGENS 3D - TERRAÇO	75
DETALHAMENTOS - SUÍTE MATIAS	40	DETALHAMENTOS - TERRAÇO	79






<div>Giovanna GOGOSZ</div> <div>ARQ. &amp; DESIGN</div>	<b>Projeto:</b> Projeto Executivo		<b>Ambiente / Assunto:</b> Imagens 3D		<b>Folha:</b> <div>03</div>
	<b>Cliente:</b> Clientes		<b>Endereço:</b> Endereço		
	<b>Giovanna Gogosz Arquitetura</b> <b>CAU A143669-4</b>		<b>Data:</b> 03/2022	<b>Atendimento:</b> Projetista	





<div>Giovanna GOGOSZ</div> <div>ARQ. &amp; DESIGN</div>	<b>Projeto:</b> Projeto Executivo		<b>Ambiente / Assunto:</b> Imagens 3D		<b>Folha:</b> <div>04</div>
	<b>Cliente:</b> Clientes		<b>Endereço:</b> Endereço		
	<b>Giovanna Gogosz Arquitetura</b> <b>CAU A143669-4</b>		<b>Data:</b> 03/2022	<b>Atendimento:</b> Projetista	





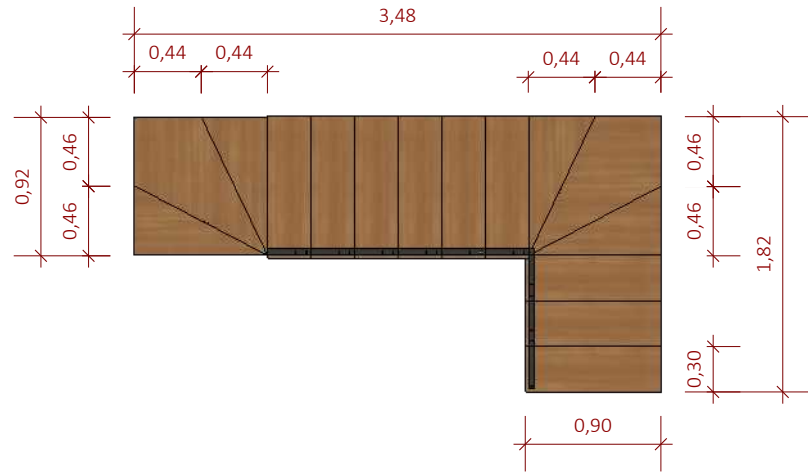






QUADRO DE AVISOS GERAIS

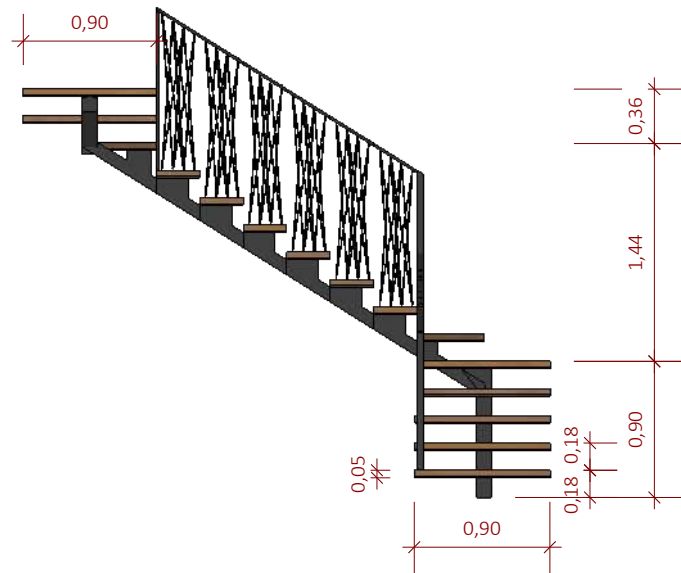
- CONFERIR MEDIDAS NO LOCAL
- CONFERIR MEDIDAS NO LOCAL ANTES DA INSTALAÇÃO DA MARCENARIA
- PROJETO SUGESTIVO DE MARCENARIA, SEGUIR PROJETO, MEDIDAS E MODULAÇÕES DO FORNECEDOR
- RESPONSABILIDADE DO FORNECEDOR MEDIR E AJUSTAR O PROJETO
- TOMADAS DA COZINHA, BANHEIROS E ÁREA DE SERVIÇO DEVEM SER 20A
- INSTALAR PENDENTES APÓS AS INSTALAÇÃO DE TODOS OS MÓVEIS E MARCENARIA, E CENTRALIZA-LOS AO MÓVEL
- CONFERIR METRAGEM DOS RODAPÉS
- SEGUIR PAGINAÇÃO DO FORNECEDOR
- CONFERIR QUANTITATIVO DE PEÇAS DOS REVESTIMENTOS
- PREVER DRIVE DO LED NO FORRO
- COLOCAR RODAPÉS APÓS MARCENARIA



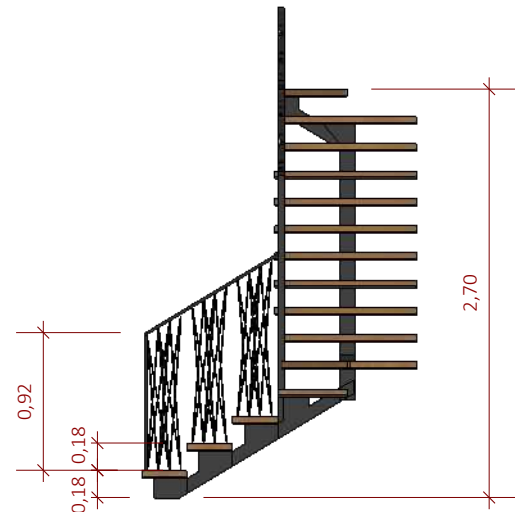
**\*\*CONFERIR MEDIDAS IN LOCO  
ANTES DA EXECUÇÃO DA ESCADA**



VISTA SUPERIOR  
ESCALA 1:50



VISTA FRONTAL  
ESCALA 1:50



VISTA LATERAL  
ESCALA 1:50

ESCALA  
ESCALA INDICADA

Giovanna  
GOGOSZ ARQ. & DESIGN

Projeto:  
Projeto Executivo  
Cliente:  
Clientes  
Giovanna Gogosz Arquitetura  
CAU A143669-4

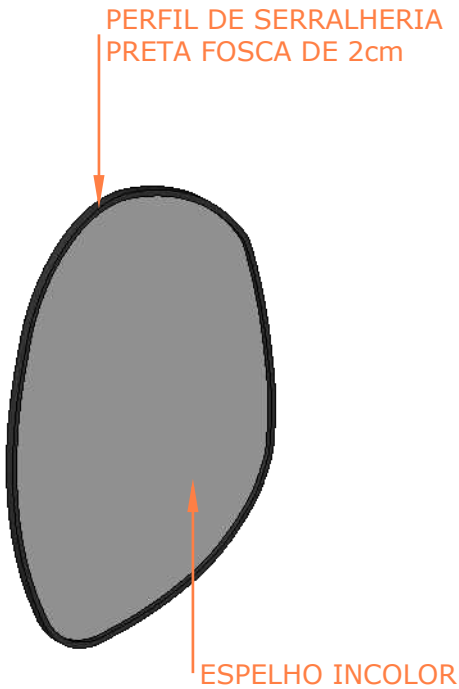
Ambiente / Assunto:  
Detalhamento  
Endereço:  
Endereço  
Data:  
03/2022  
Atendimento:  
Projetista

Folha:  
**07**  
Escala:  
INDICADA

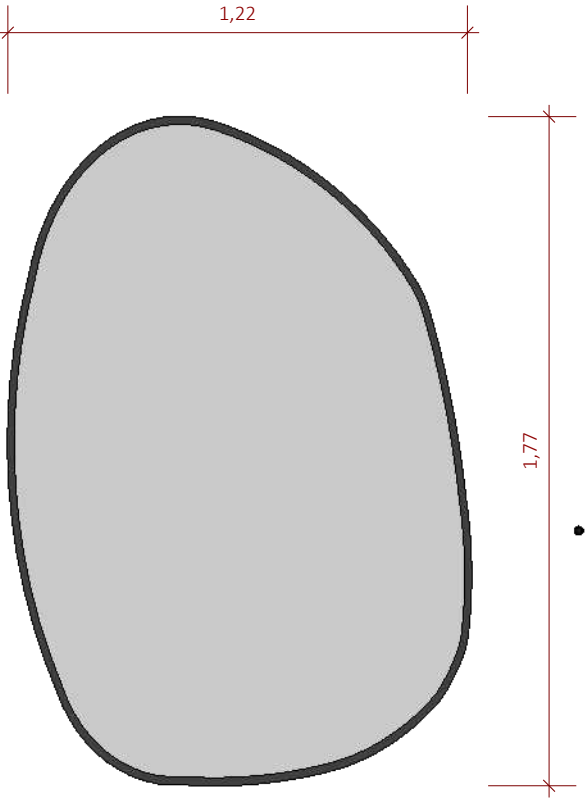


QUADRO DE AVISOS GERAIS

- CONFERIR MEDIDAS NO LOCAL
- CONFERIR MEDIDAS NO LOCAL ANTES DA INSTALAÇÃO DA MARCENARIA
- PROJETO SUGESTIVO DE MARCENARIA, SEGUIR PROJETO, MEDIDAS E MODULAÇÕES DO FORNECEDOR
- RESPONSABILIDADE DO FORNECEDOR MEDIR E AJUSTAR O PROJETO
- TOMADAS DA COZINHA, BANHEIROS E ÁREA DE SERVIÇO DEVEM SER 20A
- INSTALAR PENDENTES APÓS AS INSTALAÇÃO DE TODOS OS MÓVEIS E MARCENARIA, E CENTRALIZA-LOS AO MÓVEL
- CONFERIR METRAGEM DOS RODAPÉS
- SEGUIR PAGINAÇÃO DO FORNECEDOR
- CONFERIR QUANTITATIVO DE PEÇAS DOS REVESTIMENTOS
- PREVER DRIVE DO LED NO FORRO
- COLOCAR RODAPÉS APÓS MARCENARIA



PERSPECTIVA  
SEM ESCALA



VISTA FRONTAL  
ESCALA 1:20

ESPELHO HALL  
ESCALA INDICADA

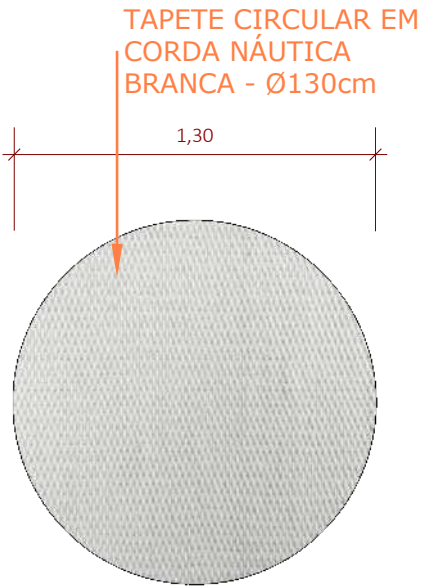


<b>Projeto:</b> Projeto Executivo	<b>Ambiente / Assunto:</b> Detalhamento		<b>Folha:</b>  08
<b>Cliente:</b> Clientes	<b>Endereço:</b> Endereço		
<b>Giovanna Gogosz Arquitetura</b> <b>CAU A143669-4</b>	<b>Data:</b> 03/2022	<b>Atendimento:</b> Projetista	<b>Escala:</b> INDICADA



QUADRO DE AVISOS GERAIS

- CONFERIR MEDIDAS NO LOCAL
- CONFERIR MEDIDAS NO LOCAL ANTES DA INSTALAÇÃO DA MARCENARIA
- PROJETO SUGESTIVO DE MARCENARIA, SEGUIR PROJETO, MEDIDAS E MODULAÇÕES DO FORNECEDOR
- RESPONSABILIDADE DO FORNECEDOR MEDIR E AJUSTAR O PROJETO
- TOMADAS DA COZINHA, BANHEIROS E ÁREA DE SERVIÇO DEVEM SER 20A
- INSTALAR PENDENTES APÓS AS INSTALAÇÃO DE TODOS OS MÓVEIS E MARCENARIA, E CENTRALIZA-LOS AO MÓVEL
- CONFERIR METRAGEM DOS RODAPÉS
- SEGUIR PAGINAÇÃO DO FORNECEDOR
- CONFERIR QUANTITATIVO DE PEÇAS DOS REVESTIMENTOS
- PREVER DRIVE DO LED NO FORRO
- COLOCAR RODAPÉS APÓS MARCENARIA



VISTA SUPERIOR - TAPETE HALL  
ESCALA 1:25



VISTA SUPERIOR - TAPETE LOUNGE  
ESCALA 1:25

VISTA SUPERIOR - TAPETE SALA TV  
ESCALA 1:25

**\*\*OS ACABAMENTOS DOS TAPETES PODEM VARIAR DE ACORDO COM O FORNECEDOR, SEMPRE CONFIRMAR AS CORES COM O ESCRITÓRIO ANTES DE PRODUZÍ-LOS.**

TAPETES  
ESCALA INDICADA

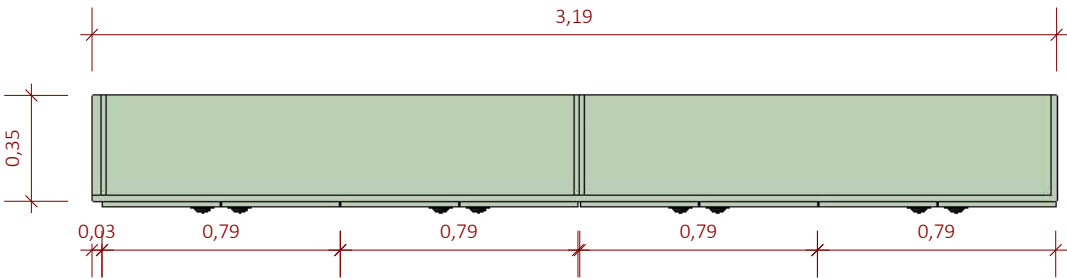


<b>Projeto:</b> Projeto Executivo	<b>Ambiente / Assunto:</b> Detalhamento		<b>Folha:</b>  09
<b>Cliente:</b> Clientes	<b>Endereço:</b> Endereço		
<b>Giovanna Gogosz Arquitetura</b> <b>CAU A143669-4</b>	<b>Data:</b> 03/2022	<b>Atendimento:</b> Projetista	<b>Escala:</b> INDICADA

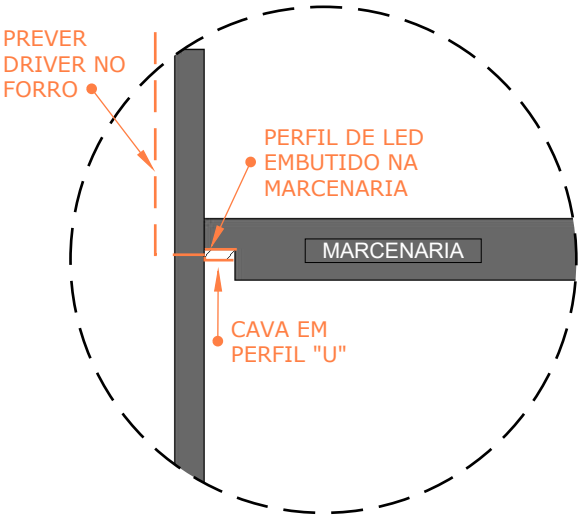


QUADRO DE AVISOS GERAIS

- CONFERIR MEDIDAS NO LOCAL
- CONFERIR MEDIDAS NO LOCAL ANTES DA INSTALAÇÃO DA MARCENARIA
- PROJETO SUGESTIVO DE MARCENARIA, SEGUIR PROJETO, MEDIDAS E MODULAÇÕES DO FORNECEDOR
- RESPONSABILIDADE DO FORNECEDOR MEDIR E AJUSTAR O PROJETO
- TOMADAS DA COZINHA, BANHEIROS E ÁREA DE SERVIÇO DEVEM SER 20A
- INSTALAR PENDENTES APÓS AS INSTALAÇÃO DE TODOS OS MÓVEIS E MARCENARIA, E CENTRALIZA-LOS AO MÓVEL
- CONFERIR METRAGEM DOS RODAPÉS
- SEGUIR PAGINAÇÃO DO FORNECEDOR
- CONFERIR QUANTITATIVO DE PEÇAS DOS REVESTIMENTOS
- PREVER DRIVE DO LED NO FORRO
- COLOCAR RODAPÉS APÓS MARCENARIA



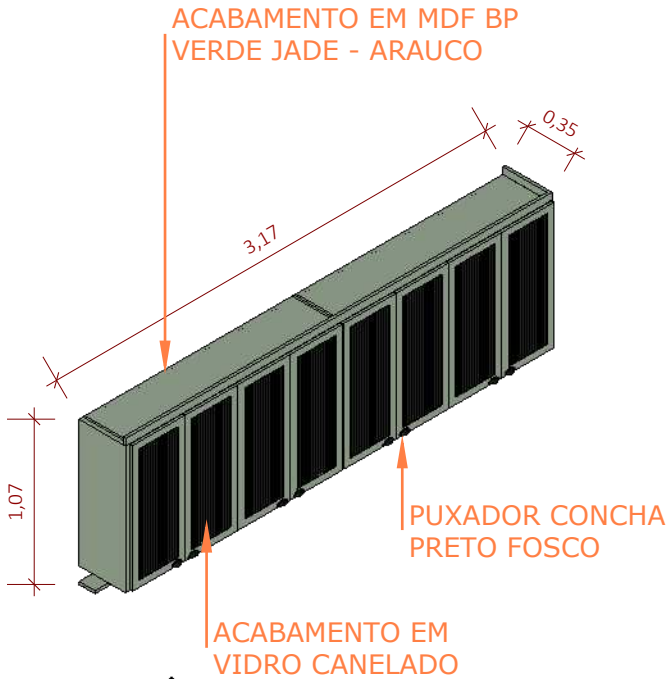
VISTA SUPERIOR  
ESCALA 1:25



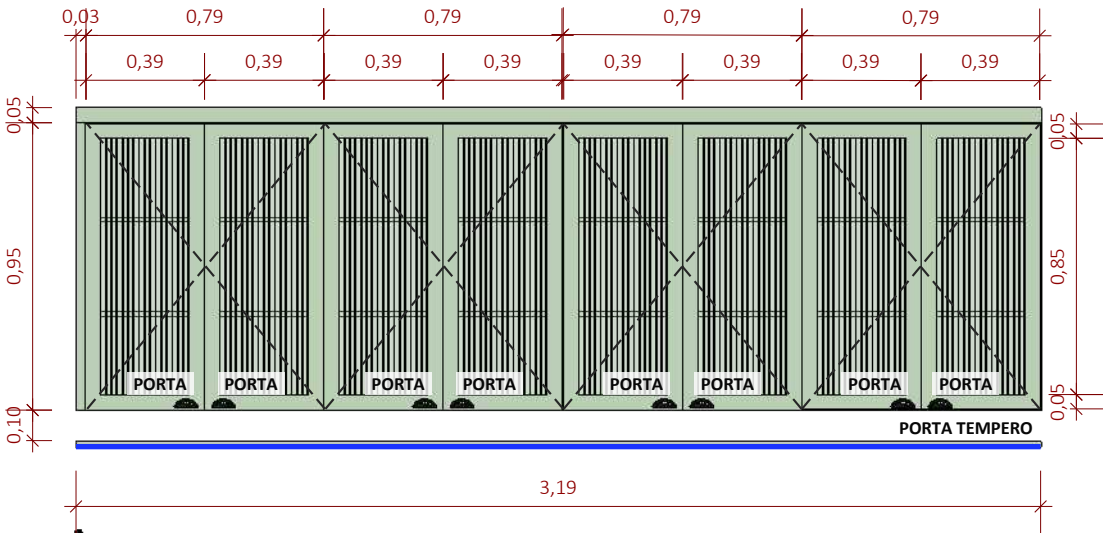
DETALHAMENTO CAVA FITA  
DE LED EMBUTIDA - ARMÁRIO  
ESCALA 1:5

**\*\*CONSIDERAR DUAS PRATELEIRAS INTERNAS**

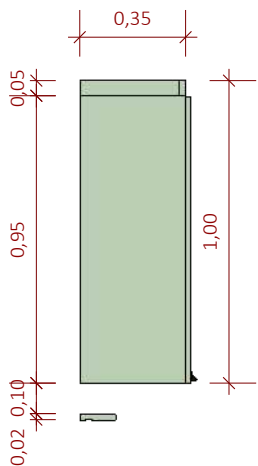
**\*\*PERFIL DE LED IP20 EMBUTIDA NA MARCENARIA  
6W - 2700K - 550lm**



PERSPECTIVA  
SEM ESCALA



VISTA FRONTAL  
ESCALA 1:25



VISTA LATERAL  
ESCALA 1:25

MARCENARIA - ARMÁRIO SUPERIOR  
ESCALA INDICADA



Projeto:  
Projeto Executivo  
Cliente:  
Clientes

Giovanna Gogosz Arquitetura  
CAU A143669-4

Ambiente / Assunto:  
Detalhamento  
Endereço:  
Endereço

Data:  
03/2022

Atendimento:  
Projetista

Folha:

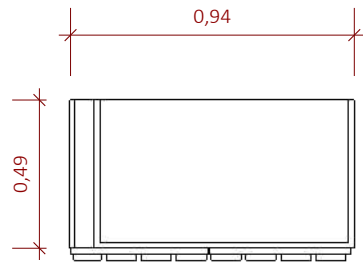
10

Escala:  
INDICADA



QUADRO DE AVISOS GERAIS

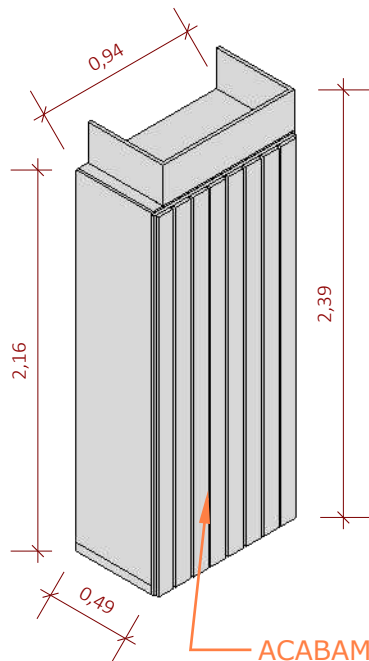
- CONFERIR MEDIDAS NO LOCAL
- CONFERIR MEDIDAS NO LOCAL ANTES DA INSTALAÇÃO DA MARCENARIA
- PROJETO SUGESTIVO DE MARCENARIA, SEGUIR PROJETO, MEDIDAS E MODULAÇÕES DO FORNECEDOR
- RESPONSABILIDADE DO FORNECEDOR MEDIR E AJUSTAR O PROJETO
- TOMADAS DA COZINHA, BANHEIROS E ÁREA DE SERVIÇO DEVEM SER 20A
- INSTALAR PENDENTES APÓS AS INSTALAÇÃO DE TODOS OS MÓVEIS E MARCENARIA, E CENTRALIZA-LOS AO MÓVEL
- CONFERIR METRAGEM DOS RODAPÉS
- SEGUIR PAGINAÇÃO DO FORNECEDOR
- CONFERIR QUANTITATIVO DE PEÇAS DOS REVESTIMENTOS
- PREVER DRIVE DO LED NO FORRO
- COLOCAR RODAPÉS APÓS MARCENARIA



VISTA SUPERIOR  
ESCALA 1:25

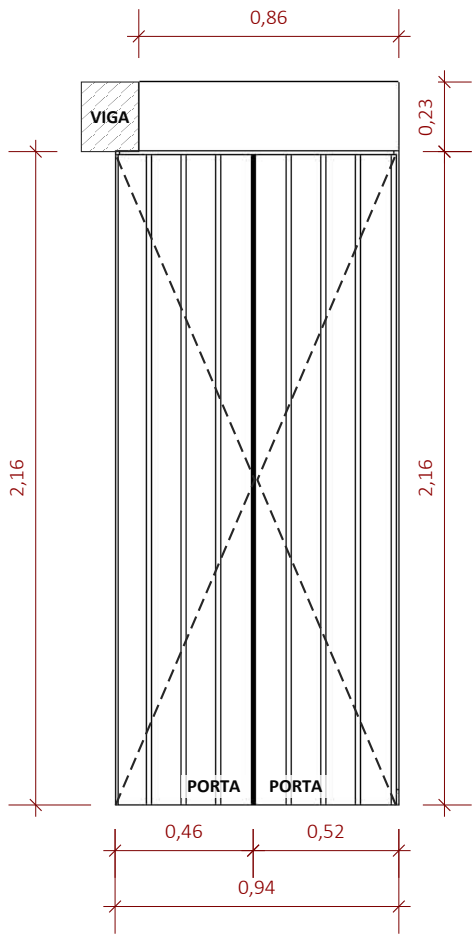
**\*\*SEGUIR MESMO PADRÃO DE RIPADO QUE O PAINEL LAMBRI DA COZINHA. CONFERIR DETALHAMENTO NA PÁGINA 17**

**\*\*CONSIDERAR SISTEMA FECHO-TOQUE PARA ABERTURA DAS PORTAS**

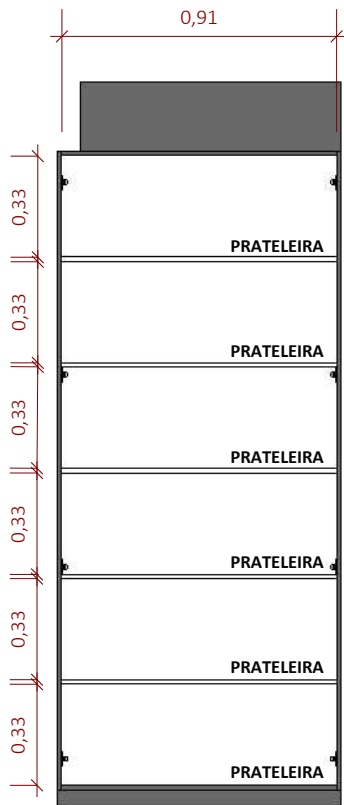


ACABAMENTO EM MDF BP  
BRANCO DIAMANTE  
DURATEX

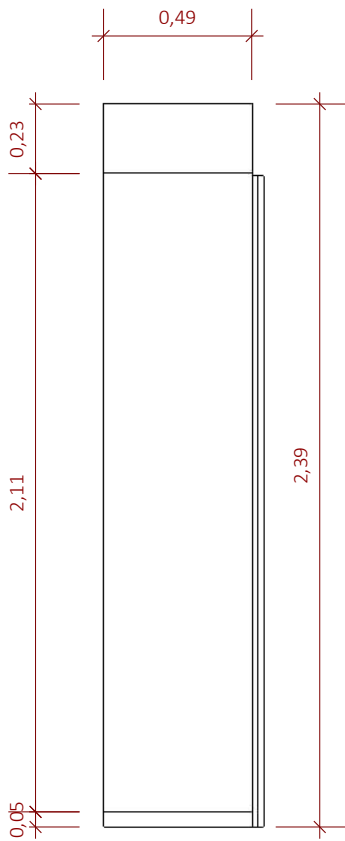
PERSPECTIVA  
SEM ESCALA



VISTA FRONTAL  
ESCALA 1:25



VISTA FRONTAL INTERNA  
ESCALA 1:25



VISTA LATERAL  
ESCALA 1:25

MARCENARIA - DESPENSEIRO OCULTO  
ESCALA INDICADA

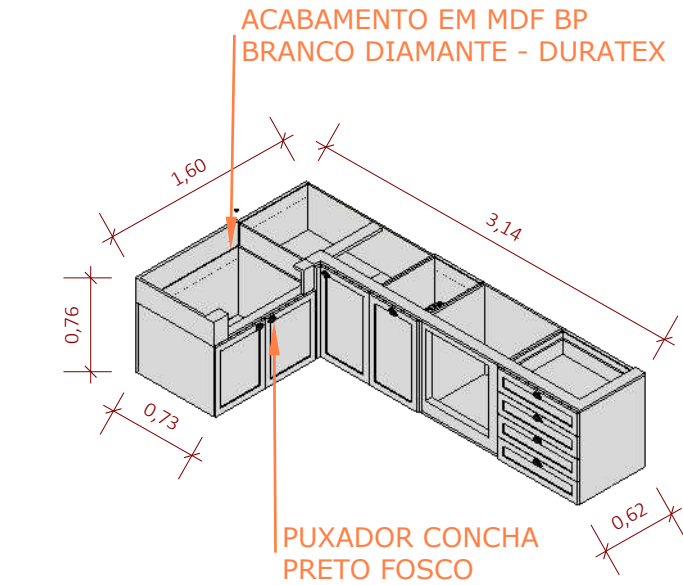


Projeto:  
Projeto Executivo  
Cliente:  
Clientes  
Giovanna Gogosz Arquitetura  
CAU A143669-4

Ambiente / Assunto:  
Detalhamento  
Endereço:  
Endereço  
Data:  
03/2022  
Atendimento:  
Projetista



- QUADRO DE AVISOS GERAIS**
- CONFERIR MEDIDAS NO LOCAL
  - CONFERIR MEDIDAS NO LOCAL ANTES DA INSTALAÇÃO DA MARCENARIA
  - PROJETO SUGESTIVO DE MARCENARIA, SEGUIR PROJETO, MEDIDAS E MODULAÇÕES DO FORNECEDOR
  - RESPONSABILIDADE DO FORNECEDOR MEDIR E AJUSTAR O PROJETO
  - TOMADAS DA COZINHA, BANHEIROS E ÁREA DE SERVIÇO DEVEM SER 20A
  - INSTALAR PENDENTES APÓS AS INSTALAÇÃO DE TODOS OS MÓVEIS E MARCENARIA, E CENTRALIZA-LOS AO MÓVEL
  - CONFERIR METRAGEM DOS RODAPÉS
  - SEGUIR PAGINAÇÃO DO FORNECEDOR
  - CONFERIR QUANTITATIVO DE PEÇAS DOS REVESTIMENTOS
  - PREVER DRIVE DO LED NO FORRO
  - COLOCAR RODAPÉS APÓS MARCENARIA

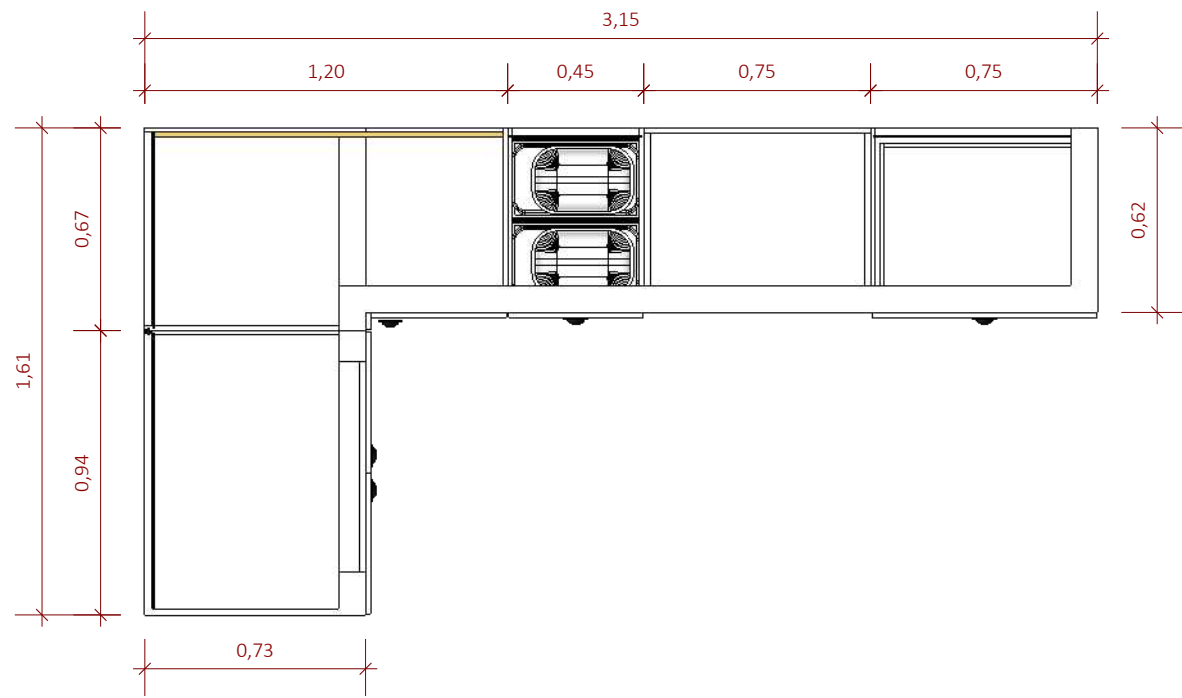


PERSPECTIVA  
SEM ESCALA

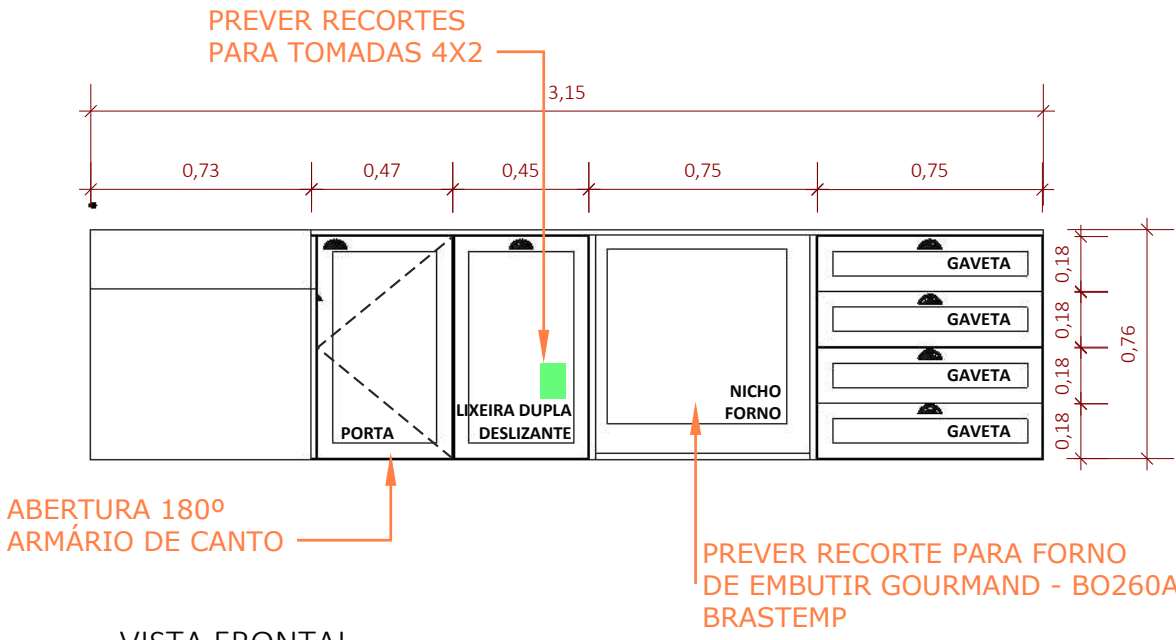
**MARCENARIA - ARMÁRIO BANCADA**  
ESCALA INDICADA



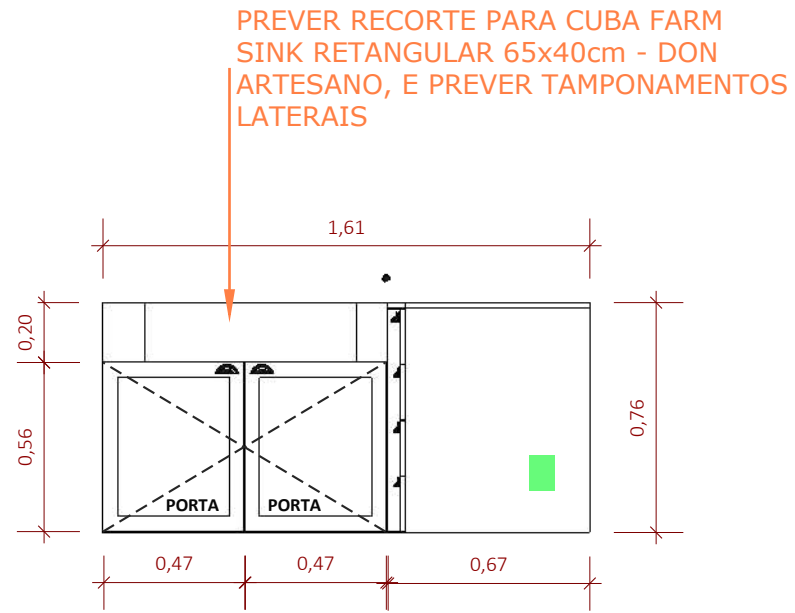
<b>Projeto:</b> Projeto Executivo	<b>Ambiente / Assunto:</b> Detalhamento	
<b>Cliente:</b> Clientes	<b>Endereço:</b> Endereço	
<b>Giovanna Gogosz Arquitetura</b> <b>CAU A143669-4</b>	<b>Data:</b> 03/2022	<b>Atendimento:</b> Projetista



VISTA SUPERIOR  
ESCALA 1:25



VISTA FRONTAL  
ESCALA 1:25

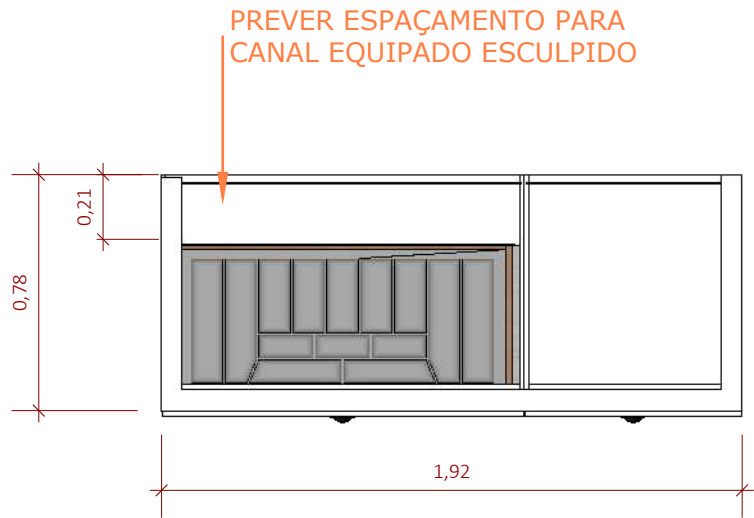


VISTA LATERAL  
ESCALA 1:25



QUADRO DE AVISOS GERAIS

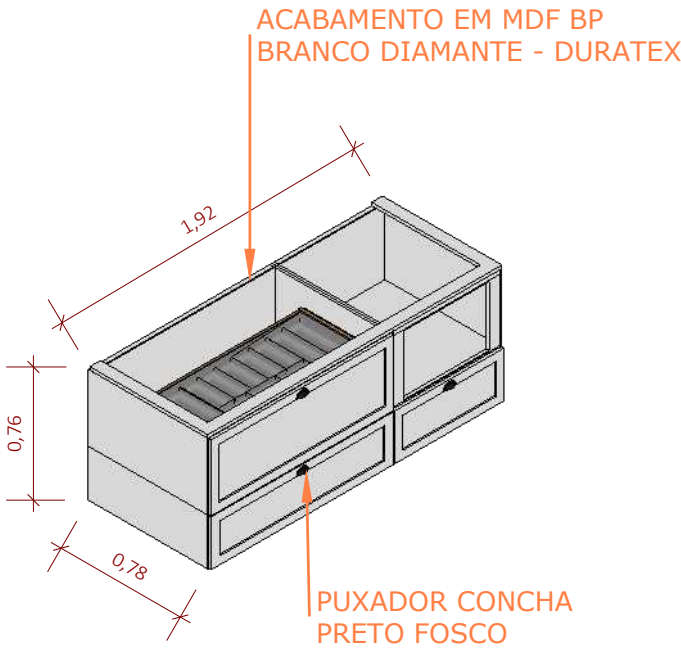
- CONFERIR MEDIDAS NO LOCAL
- CONFERIR MEDIDAS NO LOCAL ANTES DA INSTALAÇÃO DA MARCENARIA
- PROJETO SUGESTIVO DE MARCENARIA, SEGUIR PROJETO, MEDIDAS E MODULAÇÕES DO FORNECEDOR
- RESPONSABILIDADE DO FORNECEDOR MEDIR E AJUSTAR O PROJETO
- TOMADAS DA COZINHA, BANHEIROS E ÁREA DE SERVIÇO DEVEM SER 20A
- INSTALAR PENDENTES APÓS AS INSTALAÇÃO DE TODOS OS MÓVEIS E MARCENARIA, E CENTRALIZA-LOS AO MÓVEL
- CONFERIR METRAGEM DOS RODAPÉS
- SEGUIR PAGINAÇÃO DO FORNECEDOR
- CONFERIR QUANTITATIVO DE PEÇAS DOS REVESTIMENTOS
- PREVER DRIVE DO LED NO FORRO
- COLOCAR RODAPÉS APÓS MARCENARIA



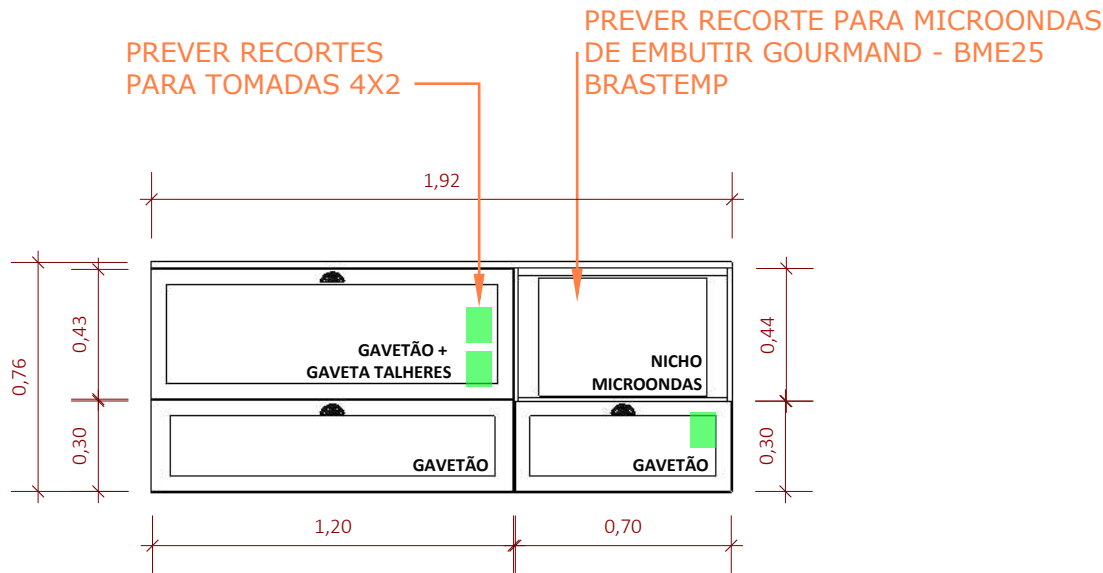
VISTA SUPERIOR  
ESCALA 1:25



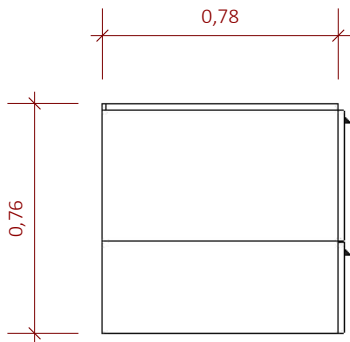
REF. GAVETÃO + GAVETA TALHERES



PERSPECTIVA  
SEM ESCALA



VISTA FRONTAL  
ESCALA 1:25



VISTA LATERAL  
ESCALA 1:25

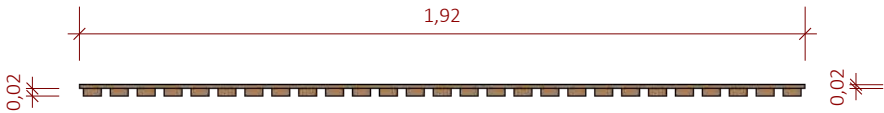
MARCENARIA - ARMÁRIO ILHA  
ESCALA INDICADA

Giovanna  
GOGOSZ ARQ. & DESIGN

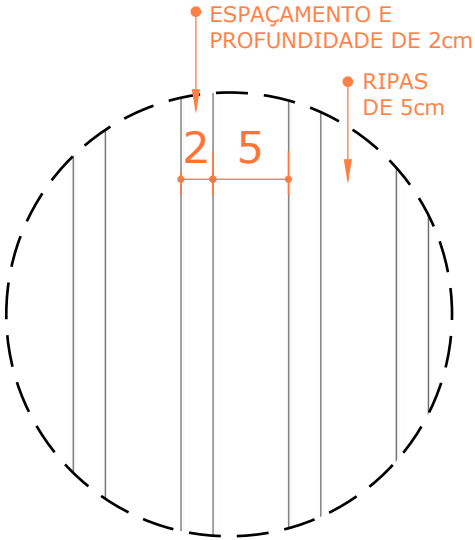
Projeto: Projeto Executivo	Ambiente / Assunto: Detalhamento		Folha:  13
Cliente: Clientes	Endereço: Endereço		
Giovanna Gogosz Arquitetura CAU A143669-4	Data: 03/2022	Atendimento: Projetista	Escala: INDICADA

QUADRO DE AVISOS GERAIS

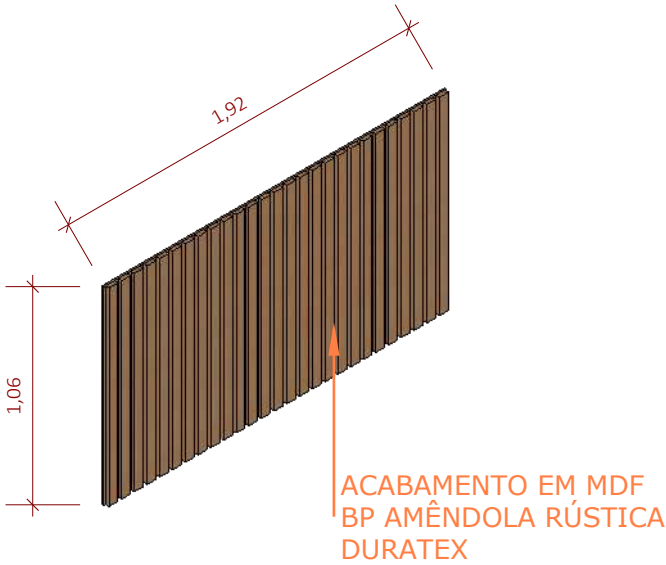
- CONFERIR MEDIDAS NO LOCAL
- CONFERIR MEDIDAS NO LOCAL ANTES DA INSTALAÇÃO DA MARCENARIA
- PROJETO SUGESTIVO DE MARCENARIA, SEGUIR PROJETO, MEDIDAS E MODULAÇÕES DO FORNECEDOR
- RESPONSABILIDADE DO FORNECEDOR MEDIR E AJUSTAR O PROJETO
- TOMADAS DA COZINHA, BANHEIROS E ÁREA DE SERVIÇO DEVEM SER 20A
- INSTALAR PENDENTES APÓS AS INSTALAÇÃO DE TODOS OS MÓVEIS E MARCENARIA, E CENTRALIZA-LOS AO MÓVEL
- CONFERIR METRAGEM DOS RODAPÉS
- SEGUIR PAGINAÇÃO DO FORNECEDOR
- CONFERIR QUANTITATIVO DE PEÇAS DOS REVESTIMENTOS
- PREVER DRIVE DO LED NO FORRO
- COLOCAR RODAPÉS APÓS MARCENARIA




VISTA SUPERIOR  
ESCALA 1:20



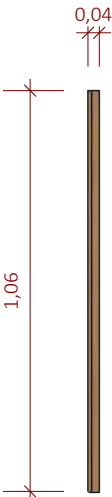
DETALHAMENTO RIPADO  
ESCALA 1:5



PERSPECTIVA  
SEM ESCALA



VISTA FRONTAL  
ESCALA 1:20



VISTA LATERAL  
ESCALA 1:20

MARCENARIA - RIPADO ILHA  
ESCALA INDICADA

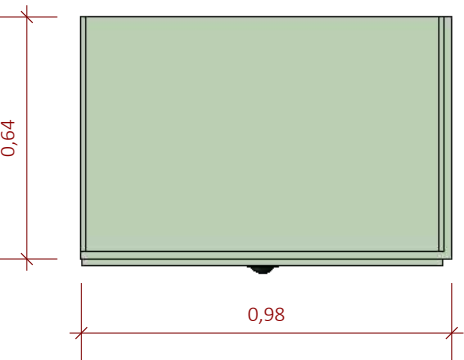
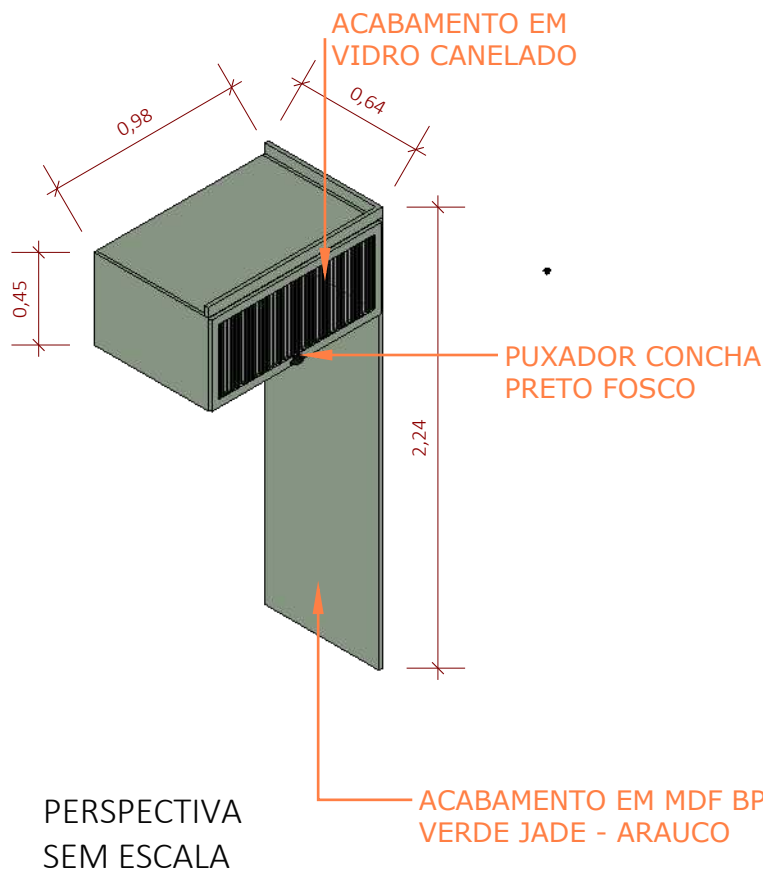


<b>Projeto:</b> Projeto Executivo	<b>Ambiente / Assunto:</b> Detalhamento		<b>Folha:</b>  14
<b>Cliente:</b> Clientes	<b>Endereço:</b> Endereço		
<b>Giovanna Gogosz Arquitetura</b> <b>CAU A143669-4</b>	<b>Data:</b> 03/2022	<b>Atendimento:</b> Projetista	<b>Escala:</b> INDICADA

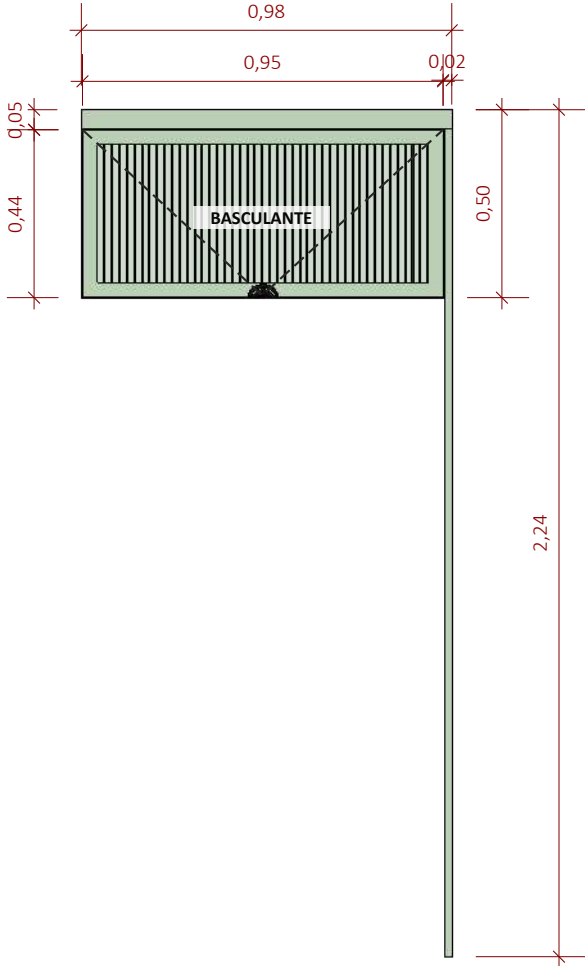


QUADRO DE AVISOS GERAIS

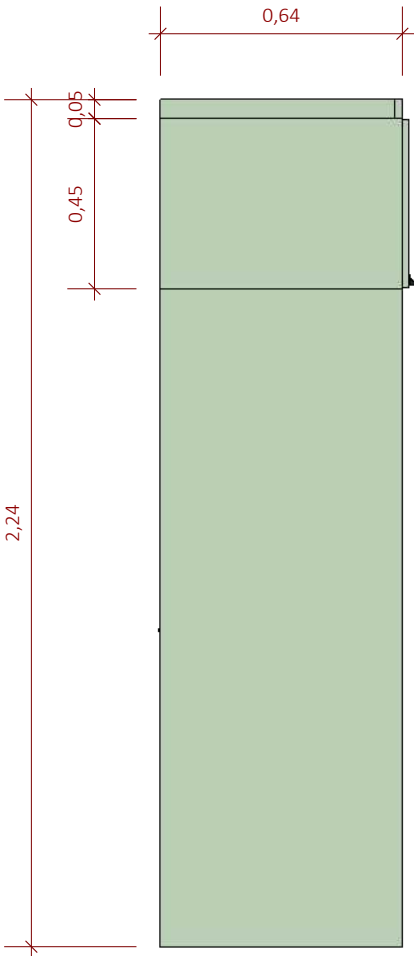
- CONFERIR MEDIDAS NO LOCAL
- CONFERIR MEDIDAS NO LOCAL ANTES DA INSTALAÇÃO DA MARCENARIA
- PROJETO SUGESTIVO DE MARCENARIA, SEGUIR PROJETO, MEDIDAS E MODULAÇÕES DO FORNECEDOR
- RESPONSABILIDADE DO FORNECEDOR MEDIR E AJUSTAR O PROJETO
- TOMADAS DA COZINHA, BANHEIROS E ÁREA DE SERVIÇO DEVEM SER 20A
- INSTALAR PENDENTES APÓS AS INSTALAÇÃO DE TODOS OS MÓVEIS E MARCENARIA, E CENTRALIZA-LOS AO MÓVEL
- CONFERIR METRAGEM DOS RODAPÉS
- SEGUIR PAGINAÇÃO DO FORNECEDOR
- CONFERIR QUANTITATIVO DE PEÇAS DOS REVESTIMENTOS
- PREVER DRIVE DO LED NO FORRO
- COLOCAR RODAPÉS APÓS MARCENARIA



VISTA SUPERIOR  
ESCALA 1:20



VISTA FRONTAL  
ESCALA 1:20



VISTA LATERAL  
ESCALA 1:20

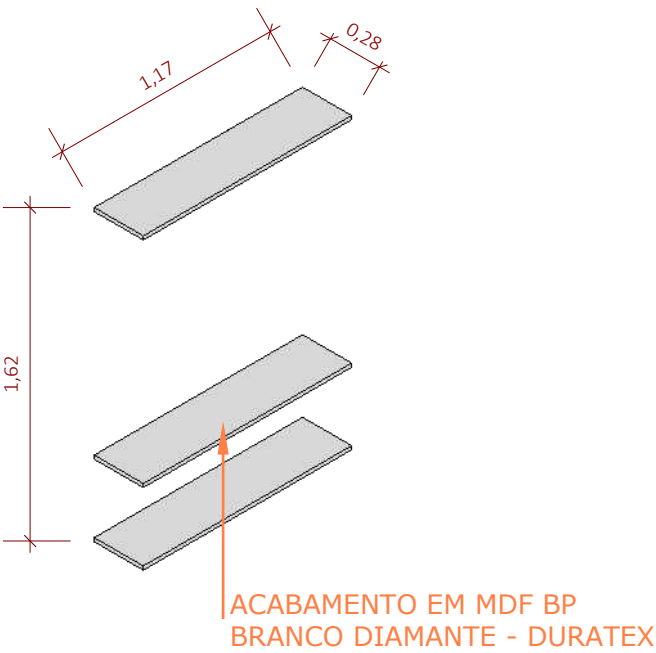
MARCENARIA - TORRE GELADEIRA  
ESCALA INDICADA

Giovanna  
GOGOSZ ARQ. & DESIGN


Projeto: Projeto Executivo	Ambiente / Assunto: Detalhamento		Folha:  15
Cliente: Clientes	Endereço: Endereço		
Giovanna Gogosz Arquitetura CAU A143669-4	Data: 03/2022	Atendimento: Projetista	Escala: INDICADA

QUADRO DE AVISOS GERAIS

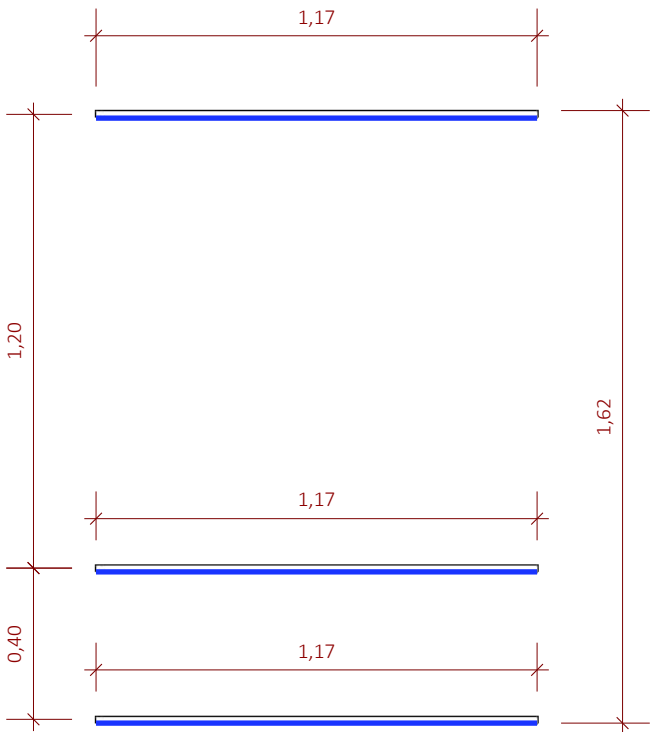
- CONFERIR MEDIDAS NO LOCAL
- CONFERIR MEDIDAS NO LOCAL ANTES DA INSTALAÇÃO DA MARCENARIA
- PROJETO SUGESTIVO DE MARCENARIA, SEGUIR PROJETO, MEDIDAS E MODULAÇÕES DO FORNECEDOR
- RESPONSABILIDADE DO FORNECEDOR MEDIR E AJUSTAR O PROJETO
- TOMADAS DA COZINHA, BANHEIROS E ÁREA DE SERVIÇO DEVEM SER 20A
- INSTALAR PENDENTES APÓS AS INSTALAÇÃO DE TODOS OS MÓVEIS E MARCENARIA, E CENTRALIZA-LOS AO MÓVEL
- CONFERIR METRAGEM DOS RODAPÉS
- SEGUIR PAGINAÇÃO DO FORNECEDOR
- CONFERIR QUANTITATIVO DE PEÇAS DOS REVESTIMENTOS
- PREVER DRIVE DO LED NO FORRO
- COLOCAR RODAPÉS APÓS MARCENARIA



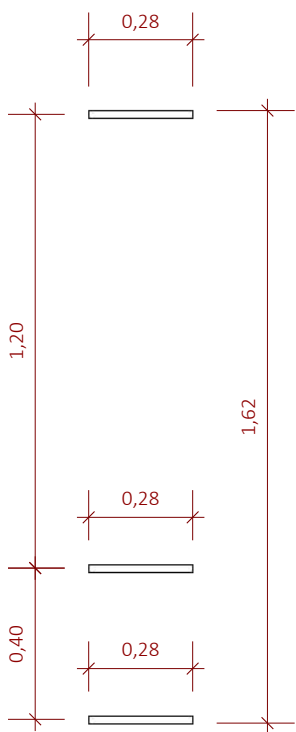
PERSPECTIVA  
SEM ESCALA



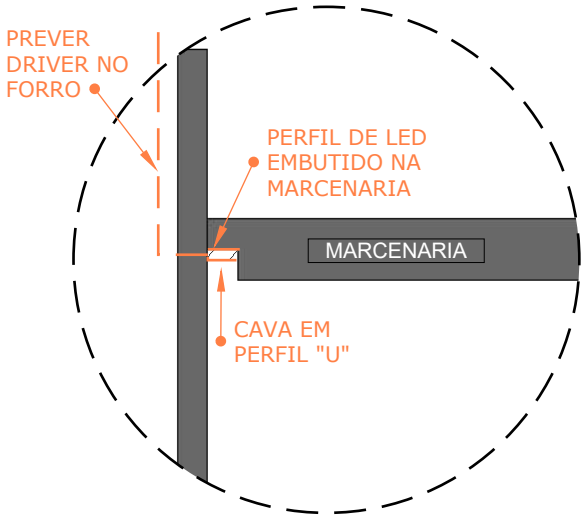
VISTA SUPERIOR  
ESCALA 1:20



VISTA FRONTAL  
ESCALA 1:20



VISTA LATERAL  
ESCALA 1:20



DETALHAMENTO CAVA FITA  
DE LED EMBUTIDA - ARMÁRIO  
ESCALA 1:5

**\*\*PERFIL DE LED IP20 EMBUTIDA NA MARCENARIA  
6W - 2700K - 550lm**

MARCENARIA - ESTANTE COZINHA  
ESCALA INDICADA



**Projeto:**  
Projeto Executivo  
**Cliente:**  
Clientes  
**Giovanna Gogosz Arquitetura  
CAU A143669-4**

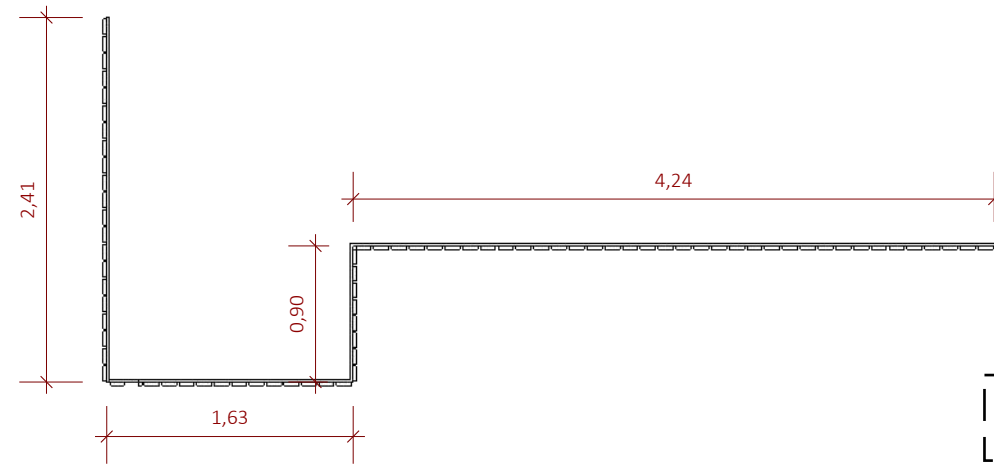
**Ambiente / Assunto:**  
Detalhamento  
**Endereço:**  
Endereço  
**Data:**  
03/2022  
**Atendimento:**  
Projetista

**Folha:**  
**16**  
**Escala:**  
INDICADA



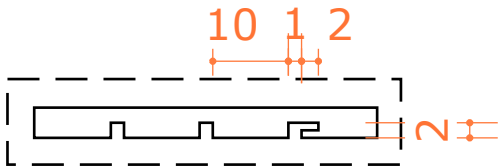
QUADRO DE AVISOS GERAIS

- CONFERIR MEDIDAS NO LOCAL
- CONFERIR MEDIDAS NO LOCAL ANTES DA INSTALAÇÃO DA MARCENARIA
- PROJETO SUGESTIVO DE MARCENARIA, SEGUIR PROJETO, MEDIDAS E MODULAÇÕES DO FORNECEDOR
- RESPONSABILIDADE DO FORNECEDOR MEDIR E AJUSTAR O PROJETO
- TOMADAS DA COZINHA, BANHEIROS E ÁREA DE SERVIÇO DEVEM SER 20A
- INSTALAR PENDENTES APÓS AS INSTALAÇÃO DE TODOS OS MÓVEIS E MARCENARIA, E CENTRALIZA-LOS AO MÓVEL
- CONFERIR METRAGEM DOS RODAPÉS
- SEGUIR PAGINAÇÃO DO FORNECEDOR
- CONFERIR QUANTITATIVO DE PEÇAS DOS REVESTIMENTOS
- PREVER DRIVE DO LED NO FORRO
- COLOCAR RODAPÉS APÓS MARCENARIA

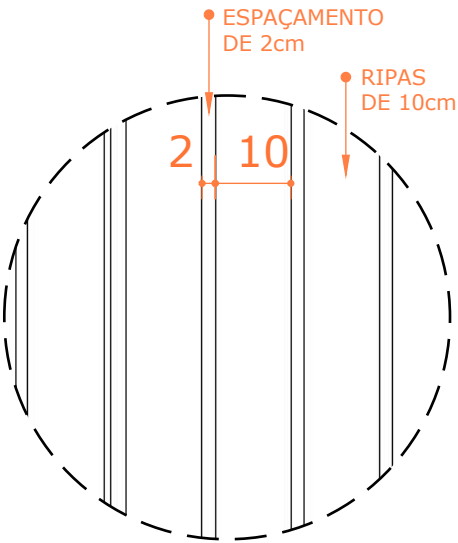


VISTA SUPERIOR  
ESCALA 1:50

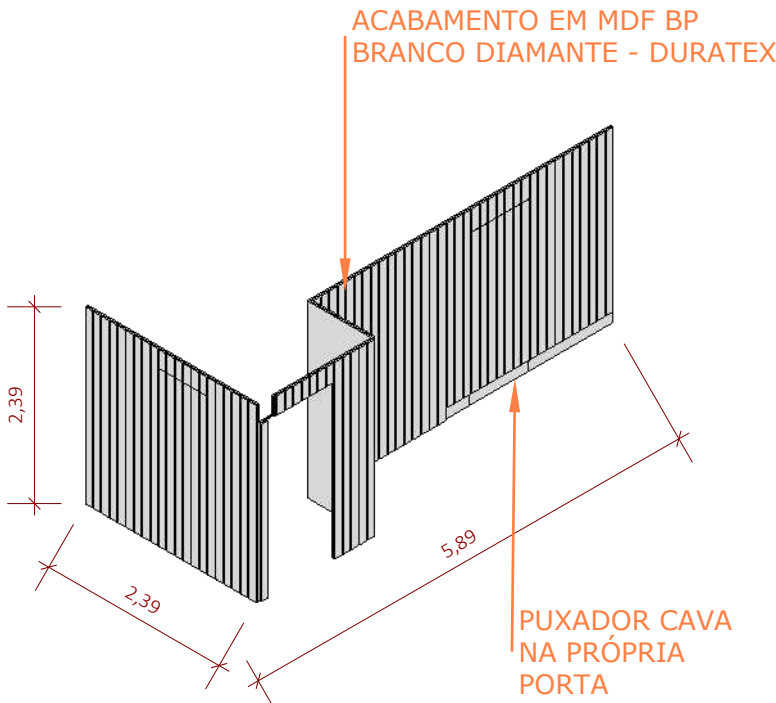
**\*\*RODAPÉ DE QUARTZO SERÁ COLADO DIRETAMENTE NA PORTA E NÃO NO PISO, ELE ABRIRÁ JUNTAMENTE COM A PORTA**



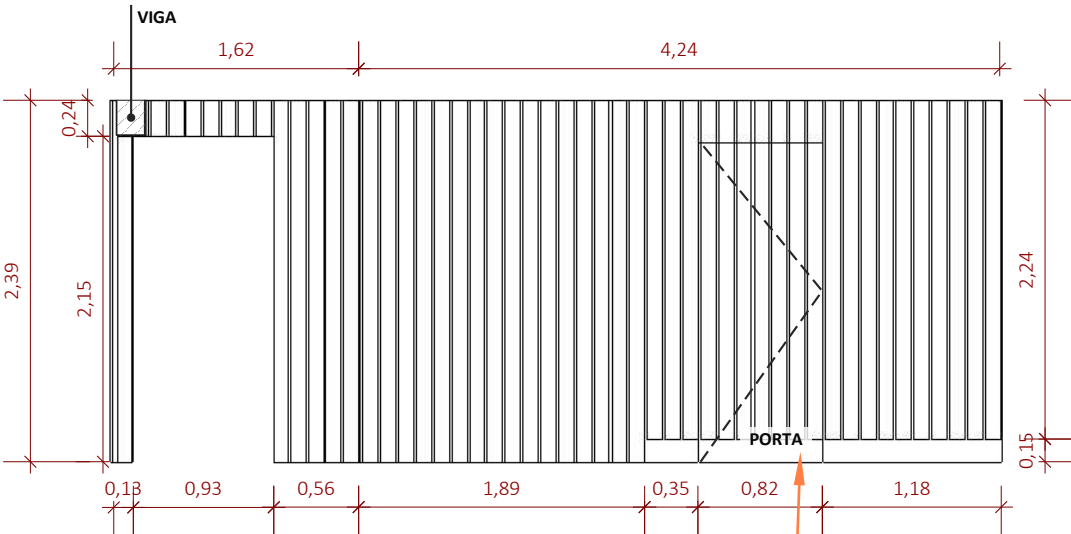
DET. PUXADOR CAVA  
ESCALA 1:10



DETALHAMENTO LAMBRI  
ESCALA 1:10

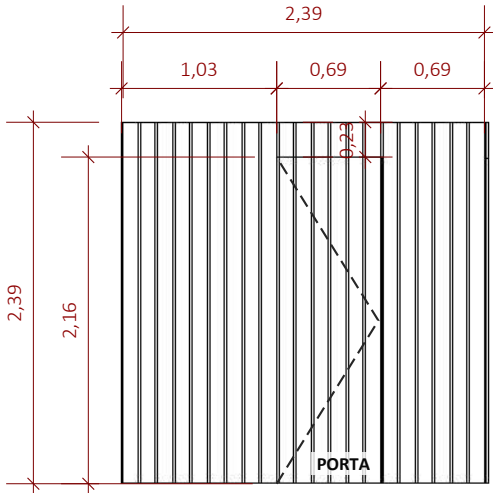


PERSPECTIVA  
SEM ESCALA



VISTA FRONTAL  
ESCALA 1:50

PREVER RECORTE PARA INSTALAÇÃO DE RODAPÉ DE QUARTZO BRANCO



VISTA LATERAL  
ESCALA 1:50

MARCENARIA - LAMBRI COZINHA  
ESCALA INDICADA

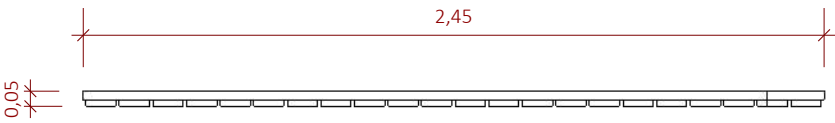
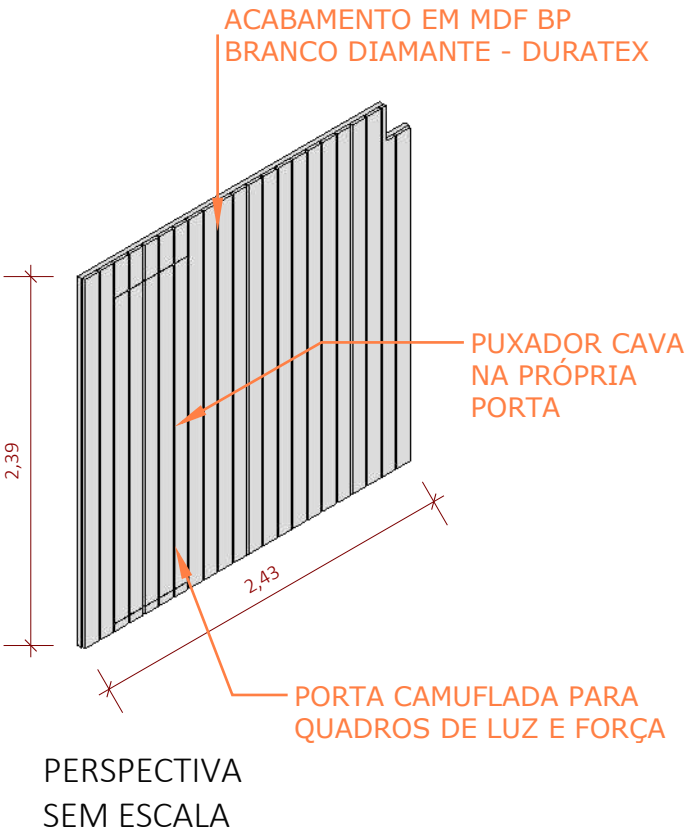


Projeto:  
Projeto Executivo  
Cliente:  
Clientes  
Giovanna Gogosz Arquitetura  
CAU A143669-4

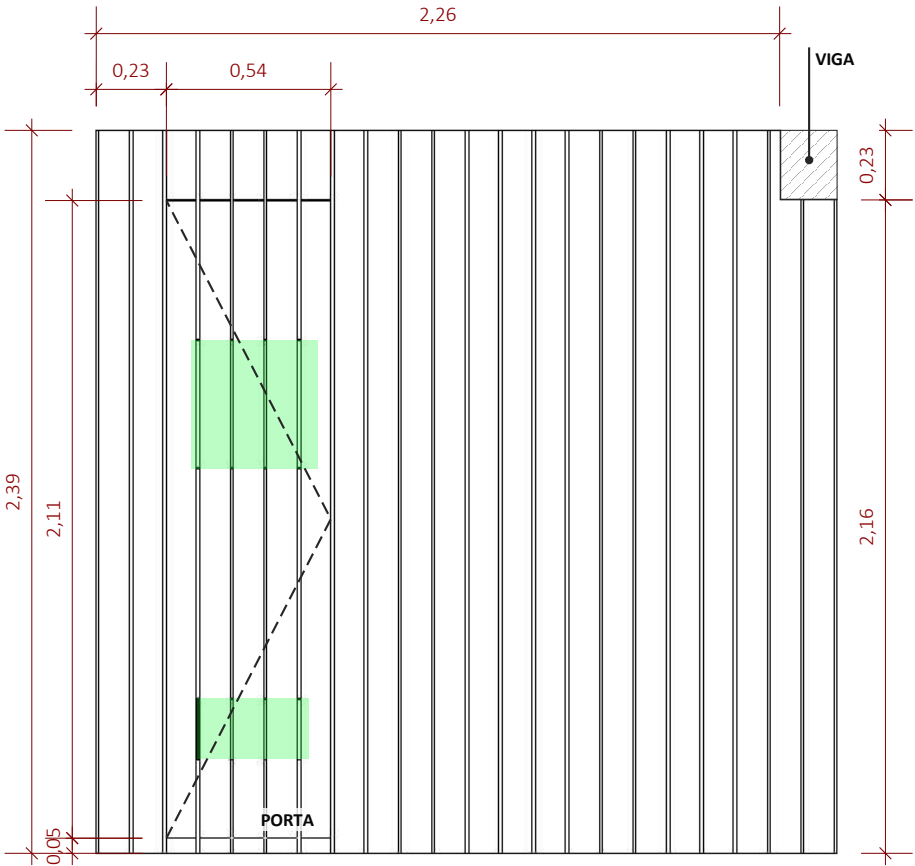
Ambiente / Assunto:  
Detalhamento  
Endereço:  
Endereço  
Data:  
03/2022  
Atendimento:  
Projetista

QUADRO DE AVISOS GERAIS

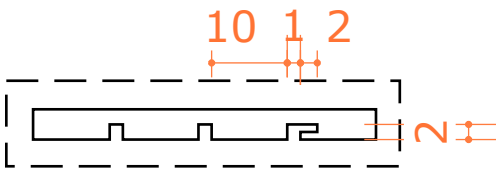
- CONFERIR MEDIDAS NO LOCAL
- CONFERIR MEDIDAS NO LOCAL ANTES DA INSTALAÇÃO DA MARCENARIA
- PROJETO SUGESTIVO DE MARCENARIA, SEGUIR PROJETO, MEDIDAS E MODULAÇÕES DO FORNECEDOR
- RESPONSABILIDADE DO FORNECEDOR MEDIR E AJUSTAR O PROJETO
- TOMADAS DA COZINHA, BANHEIROS E ÁREA DE SERVIÇO DEVEM SER 20A
- INSTALAR PENDENTES APÓS AS INSTALAÇÃO DE TODOS OS MÓVEIS E MARCENARIA, E CENTRALIZA-LOS AO MÓVEL
- CONFERIR METRAGEM DOS RODAPÉS
- SEGUIR PAGINAÇÃO DO FORNECEDOR
- CONFERIR QUANTITATIVO DE PEÇAS DOS REVESTIMENTOS
- PREVER DRIVE DO LED NO FORRO
- COLOCAR RODAPÉS APÓS MARCENARIA



VISTA SUPERIOR  
ESCALA 1:25

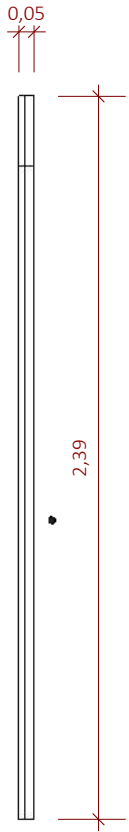


VISTA FRONTAL  
ESCALA 1:25



DET. PUXADOR CAVA  
ESCALA 1:10

**\*\*SEGUIR MESMO PADRÃO DE RIPADO QUE  
O PAINEL LAMBRI DA COZINHA. CONFERIR  
DETALHAMENTO NA PÁGINA 17**



VISTA LATERAL  
ESCALA 1:25

MARCENARIA - LAMBRI ENTRADA  
ESCALA INDICADA



<b>Projeto:</b> Projeto Executivo	<b>Ambiente / Assunto:</b> Detalhamento		<b>Folha:</b>  <b>18</b>
<b>Cliente:</b> Clientes	<b>Endereço:</b> Endereço		
<b>Giovanna Gogosz Arquitetura</b> <b>CAU A143669-4</b>	<b>Data:</b> 03/2022	<b>Atendimento:</b> Projetista	<b>Escala:</b> INDICADA

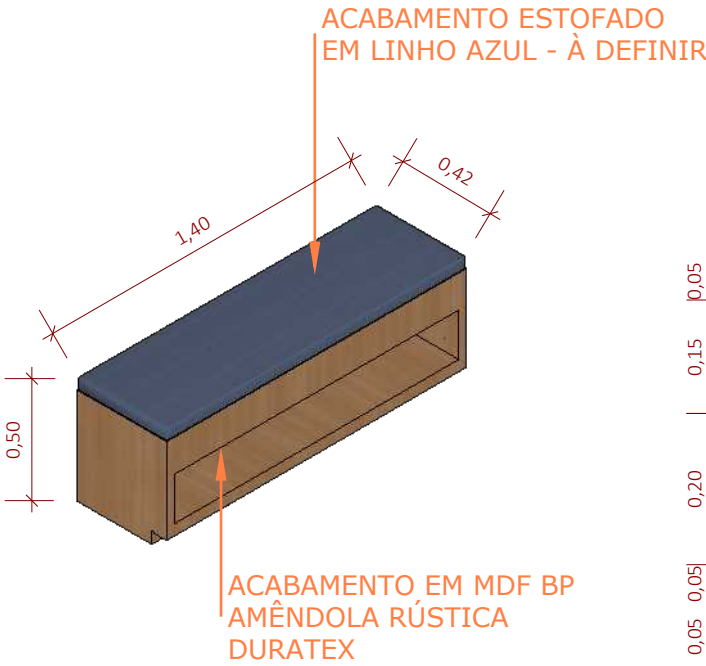


QUADRO DE AVISOS GERAIS

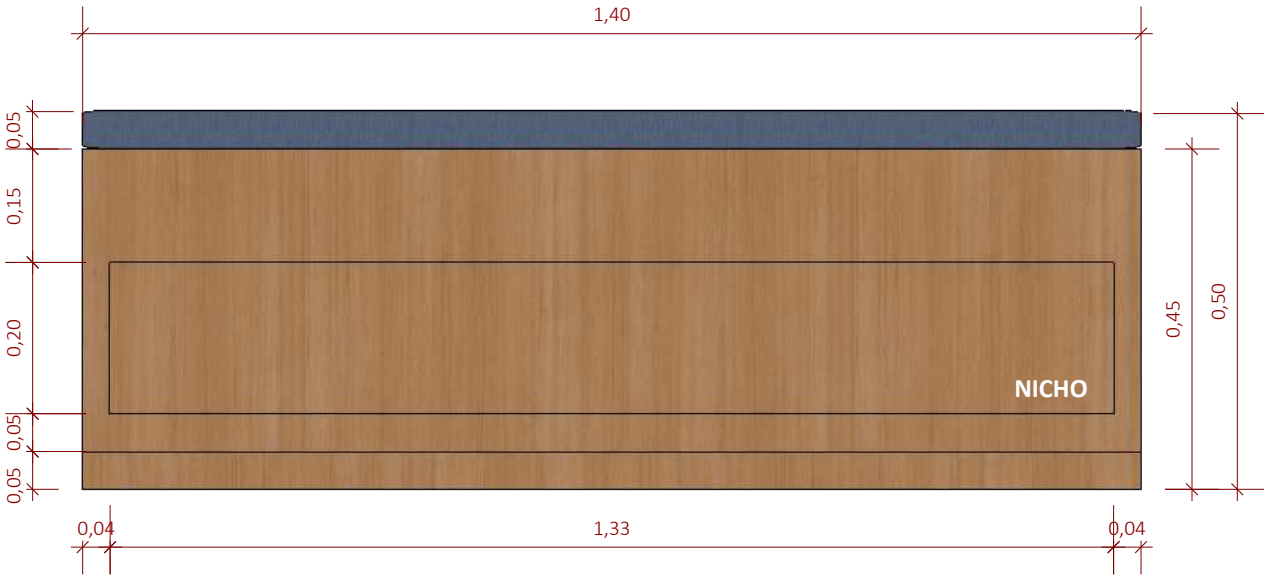
- CONFERIR MEDIDAS NO LOCAL
- CONFERIR MEDIDAS NO LOCAL ANTES DA INSTALAÇÃO DA MARCENARIA
- PROJETO SUGESTIVO DE MARCENARIA, SEGUIR PROJETO, MEDIDAS E MODULAÇÕES DO FORNECEDOR
- RESPONSABILIDADE DO FORNECEDOR MEDIR E AJUSTAR O PROJETO
- TOMADAS DA COZINHA, BANHEIROS E ÁREA DE SERVIÇO DEVEM SER 20A
- INSTALAR PENDENTES APÓS AS INSTALAÇÃO DE TODOS OS MÓVEIS E MARCENARIA, E CENTRALIZA-LOS AO MÓVEL
- CONFERIR METRAGEM DOS RODAPÉS
- SEGUIR PAGINAÇÃO DO FORNECEDOR
- CONFERIR QUANTITATIVO DE PEÇAS DOS REVESTIMENTOS
- PREVER DRIVE DO LED NO FORRO
- COLOCAR RODAPÉS APÓS MARCENARIA



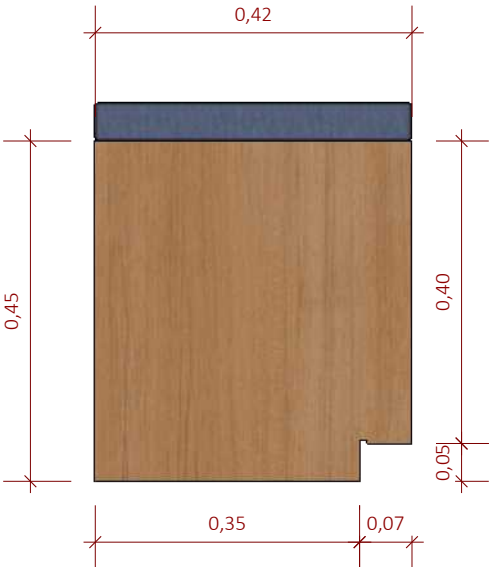
VISTA SUPERIOR  
ESCALA 1:10



PERSPECTIVA  
SEM ESCALA



VISTA FRONTAL  
ESCALA 1:10



VISTA LATERAL  
ESCALA 1:10

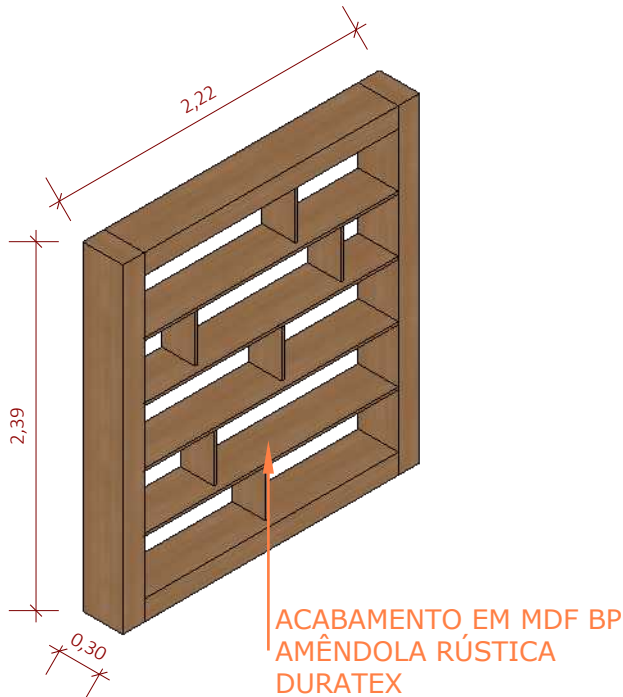
MARCENARIA - SAPATEIRA HALL  
ESCALA INDICADA



<b>Projeto:</b> Projeto Executivo	<b>Ambiente / Assunto:</b> Detalhamento		<b>Folha:</b>  19
<b>Cliente:</b> Clientes	<b>Endereço:</b> Endereço		
<b>Giovanna Gogosz Arquitetura</b> <b>CAU A143669-4</b>	<b>Data:</b> 03/2022	<b>Atendimento:</b> Projetista	<b>Escala:</b> INDICADA

QUADRO DE AVISOS GERAIS

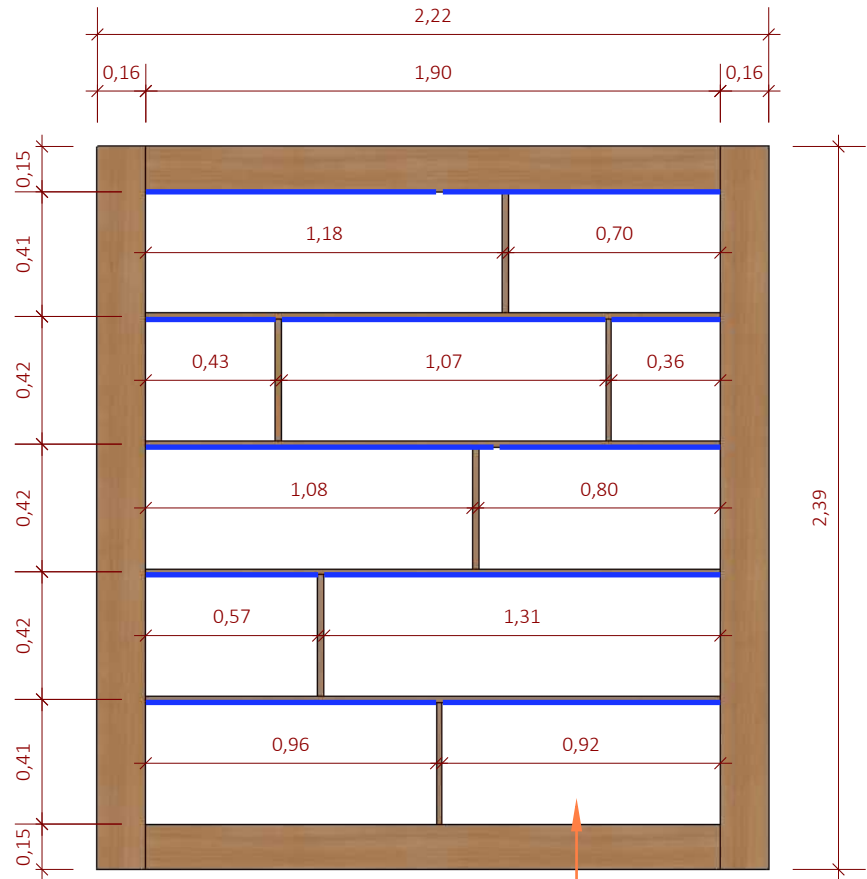
- CONFERIR MEDIDAS NO LOCAL
- CONFERIR MEDIDAS NO LOCAL ANTES DA INSTALAÇÃO DA MARCENARIA
- PROJETO SUGESTIVO DE MARCENARIA, SEGUIR PROJETO, MEDIDAS E MODULAÇÕES DO FORNECEDOR
- RESPONSABILIDADE DO FORNECEDOR MEDIR E AJUSTAR O PROJETO
- TOMADAS DA COZINHA, BANHEIROS E ÁREA DE SERVIÇO DEVEM SER 20A
- INSTALAR PENDENTES APÓS AS INSTALAÇÃO DE TODOS OS MÓVEIS E MARCENARIA, E CENTRALIZA-LOS AO MÓVEL
- CONFERIR METRAGEM DOS RODAPÉS
- SEGUIR PAGINAÇÃO DO FORNECEDOR
- CONFERIR QUANTITATIVO DE PEÇAS DOS REVESTIMENTOS
- PREVER DRIVE DO LED NO FORRO
- COLOCAR RODAPÉS APÓS MARCENARIA



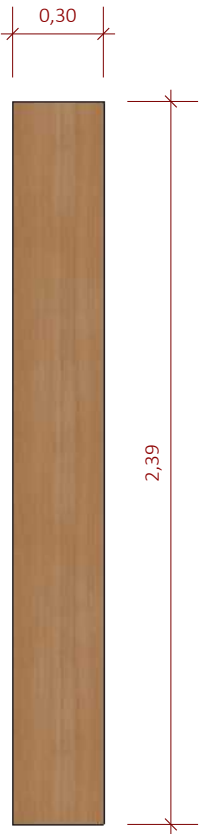
PERSPECTIVA  
SEM ESCALA



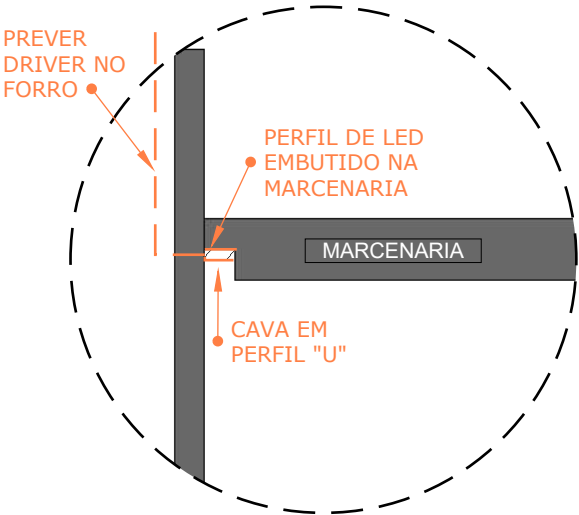
VISTA SUPERIOR  
ESCALA 1:25



VISTA FRONTAL  
ESCALA 1:25



VISTA LATERAL  
ESCALA 1:25



DETALHAMENTO CAVA FITA  
DE LED EMBUTIDA - ARMÁRIO  
ESCALA 1:5

**\*\*PERFIL DE LED IP20 EMBUTIDA NA MARCENARIA  
6W - 2700K - 550lm**

MARCENARIA - ESTANTE SALA  
ESCALA INDICADA

Giovanna  
GOGOSZ ARQ. &  
DESIGN

Projeto:  
Projeto Executivo  
Cliente:  
Clientes  
Giovanna Gogosz Arquitetura  
CAU A143669-4


Ambiente / Assunto:  
Detalhamento  
Endereço:  
Endereço  
Data:  
03/2022  
Atendimento:  
Projetista

Folha:  
**20**  
Escala:  
INDICADA

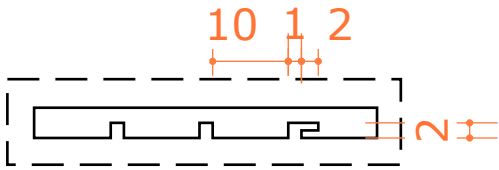


QUADRO DE AVISOS GERAIS

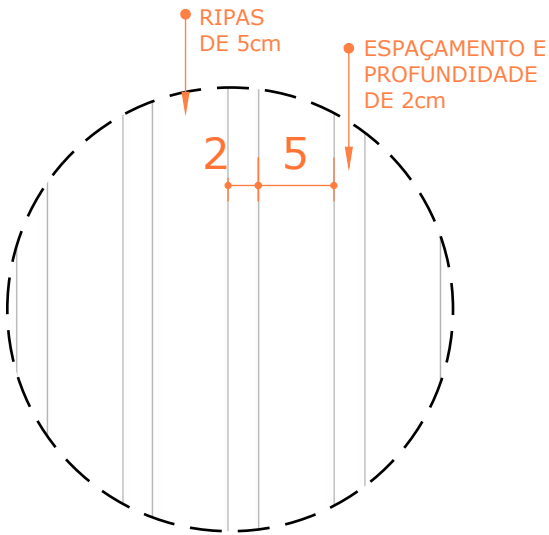
- CONFERIR MEDIDAS NO LOCAL
- CONFERIR MEDIDAS NO LOCAL ANTES DA INSTALAÇÃO DA MARCENARIA
- PROJETO SUGESTIVO DE MARCENARIA, SEGUIR PROJETO, MEDIDAS E MODULAÇÕES DO FORNECEDOR
- RESPONSABILIDADE DO FORNECEDOR MEDIR E AJUSTAR O PROJETO
- TOMADAS DA COZINHA, BANHEIROS E ÁREA DE SERVIÇO DEVEM SER 20A
- INSTALAR PENDENTES APÓS AS INSTALAÇÃO DE TODOS OS MÓVEIS E MARCENARIA, E CENTRALIZA-LOS AO MÓVEL
- CONFERIR METRAGEM DOS RODAPÉS
- SEGUIR PAGINAÇÃO DO FORNECEDOR
- CONFERIR QUANTITATIVO DE PEÇAS DOS REVESTIMENTOS
- PREVER DRIVE DO LED NO FORRO
- COLOCAR RODAPÉS APÓS MARCENARIA



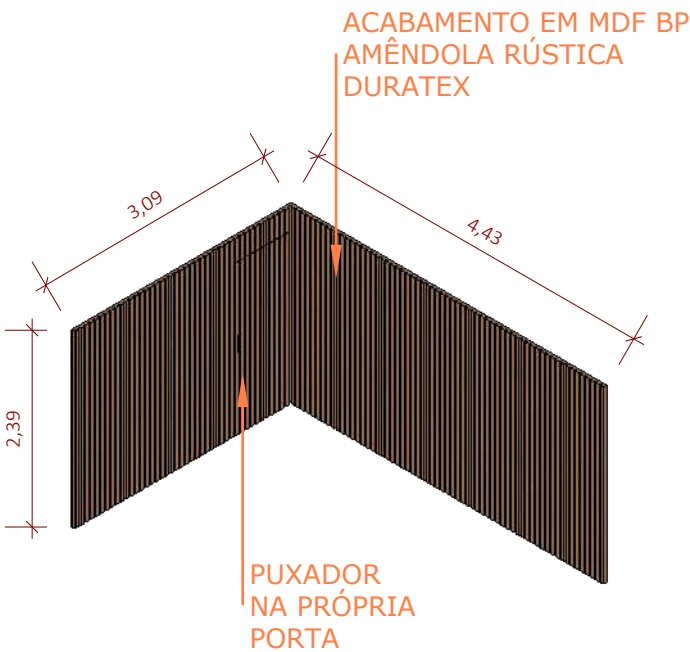
VISTA SUPERIOR  
ESCALA 1:50




DET. PUXADOR CAVA  
ESCALA 1:10



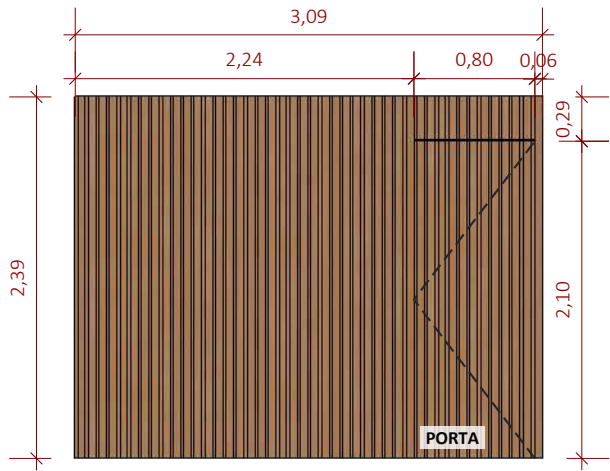
DETALHAMENTO RIPADO  
ESCALA 1:5



PERSPECTIVA  
SEM ESCALA



VISTA FRONTAL  
ESCALA 1:50



VISTA LATERAL  
ESCALA 1:50

MARCENARIA - RIPADO SALA  
ESCALA INDICADA

Giovanna  
GOGOSZ ARQ. & DESIGN

Projeto:  
Projeto Executivo  
Cliente:  
Clientes  
Giovanna Gogosz Arquitetura  
CAU A143669-4

Ambiente / Assunto:  
Detalhamento  
Endereço:  
Endereço  
Data:  
03/2022  
Atendimento:  
Projetista

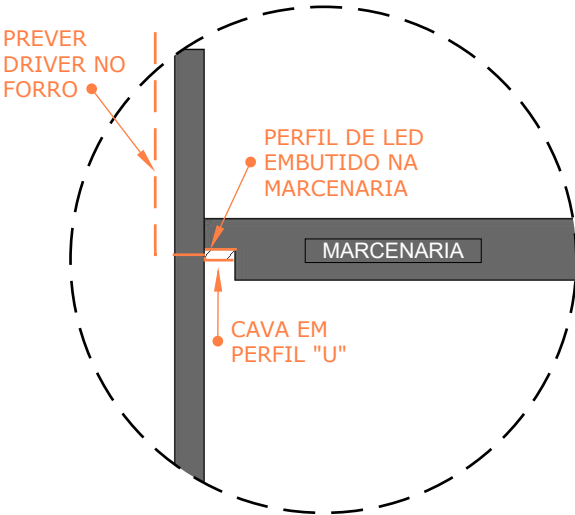
Folha:  
21  
Escala:  
INDICADA

QUADRO DE AVISOS GERAIS

- CONFERIR MEDIDAS NO LOCAL
- CONFERIR MEDIDAS NO LOCAL ANTES DA INSTALAÇÃO DA MARCENARIA
- PROJETO SUGESTIVO DE MARCENARIA, SEGUIR PROJETO, MEDIDAS E MODULAÇÕES DO FORNECEDOR
- RESPONSABILIDADE DO FORNECEDOR MEDIR E AJUSTAR O PROJETO
- TOMADAS DA COZINHA, BANHEIROS E ÁREA DE SERVIÇO DEVEM SER 20A
- INSTALAR PENDENTES APÓS AS INSTALAÇÃO DE TODOS OS MÓVEIS E MARCENARIA, E CENTRALIZA-LOS AO MÓVEL
- CONFERIR METRAGEM DOS RODAPÉS
- SEGUIR PAGINAÇÃO DO FORNECEDOR
- CONFERIR QUANTITATIVO DE PEÇAS DOS REVESTIMENTOS
- PREVER DRIVE DO LED NO FORRO
- COLOCAR RODAPÉS APÓS MARCENARIA

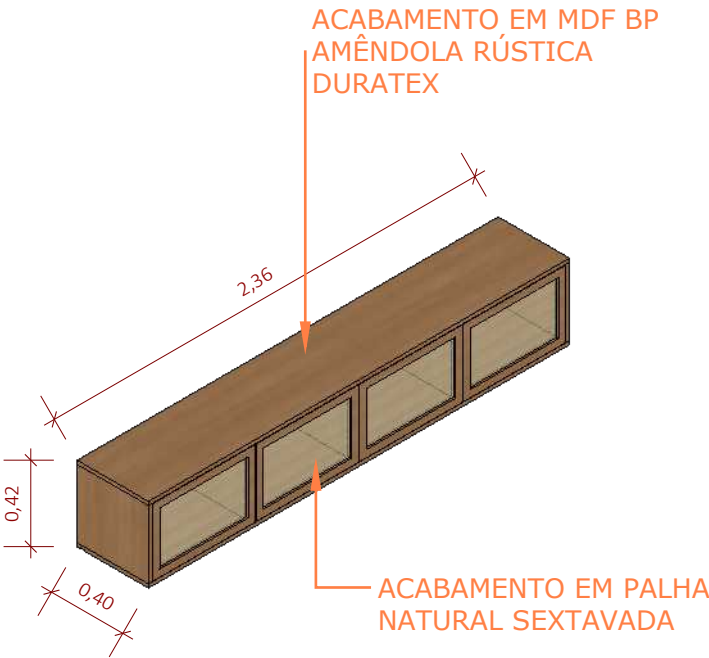


VISTA SUPERIOR  
ESCALA 1:20

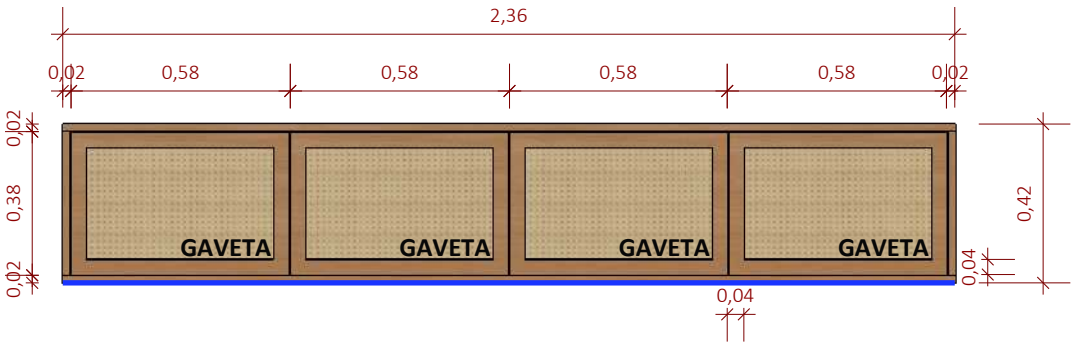


DETALHAMENTO CAVA FITA  
DE LED EMBUTIDA - ARMÁRIO  
ESCALA 1:5

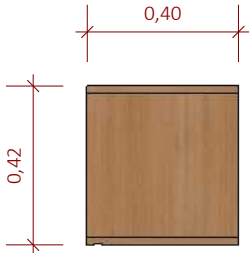
- \*\*PERFIL DE LED IP20 EMBUTIDA NA MARCENARIA  
6W - 2700K - 550lm
- \*\*CONSIDERAR SISTEMA FECHO-TOQUE PARA  
ABERTURA DAS GAVETAS



PERSPECTIVA  
SEM ESCALA



VISTA FRONTAL  
ESCALA 1:20



VISTA LATERAL  
ESCALA 1:20

MARCENARIA - RACK  
ESCALA INDICADA



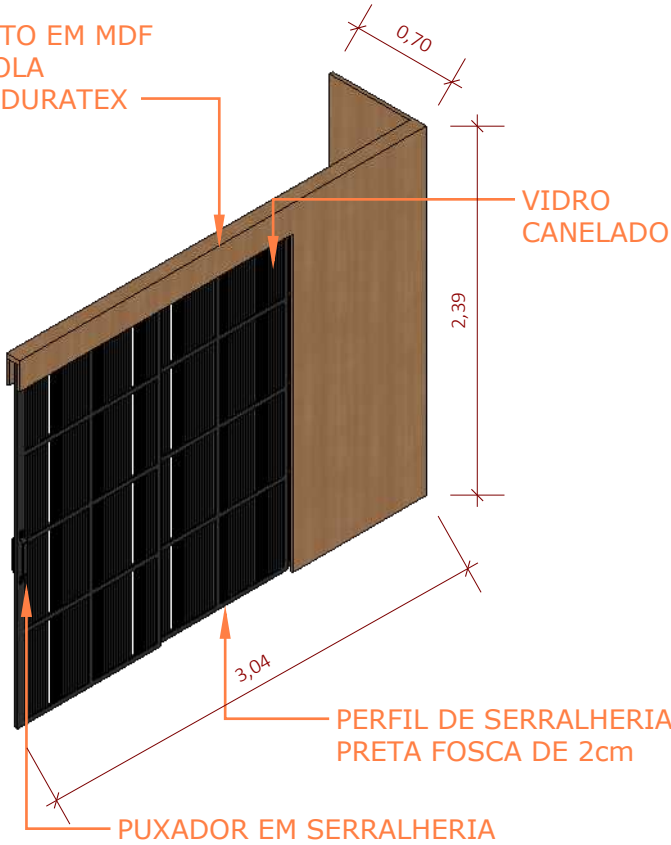
<b>Projeto:</b> Projeto Executivo	<b>Ambiente / Assunto:</b> Detalhamento		<b>Folha:</b>  22
<b>Cliente:</b> Clientes	<b>Endereço:</b> Endereço		
<b>Giovanna Gogosz Arquitetura</b> <b>CAU A143669-4</b>	<b>Data:</b> 03/2022	<b>Atendimento:</b> Projetista	<b>Escala:</b> INDICADA



QUADRO DE AVISOS GERAIS

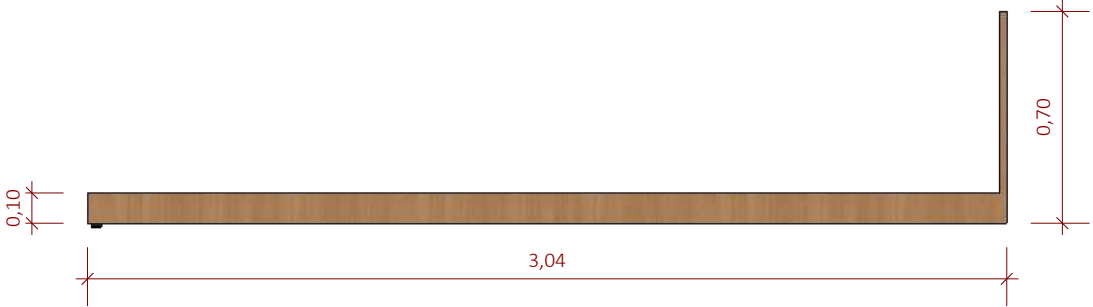
- CONFERIR MEDIDAS NO LOCAL
- CONFERIR MEDIDAS NO LOCAL ANTES DA INSTALAÇÃO DA MARCENARIA
- PROJETO SUGESTIVO DE MARCENARIA, SEGUIR PROJETO, MEDIDAS E MODULAÇÕES DO FORNECEDOR
- RESPONSABILIDADE DO FORNECEDOR MEDIR E AJUSTAR O PROJETO
- TOMADAS DA COZINHA, BANHEIROS E ÁREA DE SERVIÇO DEVEM SER 20A
- INSTALAR PENDENTES APÓS AS INSTALAÇÃO DE TODOS OS MÓVEIS E MARCENARIA, E CENTRALIZA-LOS AO MÓVEL
- CONFERIR METRAGEM DOS RODAPÉS
- SEGUIR PAGINAÇÃO DO FORNECEDOR
- CONFERIR QUANTITATIVO DE PEÇAS DOS REVESTIMENTOS
- PREVER DRIVE DO LED NO FORRO
- COLOCAR RODAPÉS APÓS MARCENARIA

ACABAMENTO EM MDF  
BP AMÊNDOLA  
RÚSTICA - DURATEX



PERSPECTIVA  
SEM ESCALA

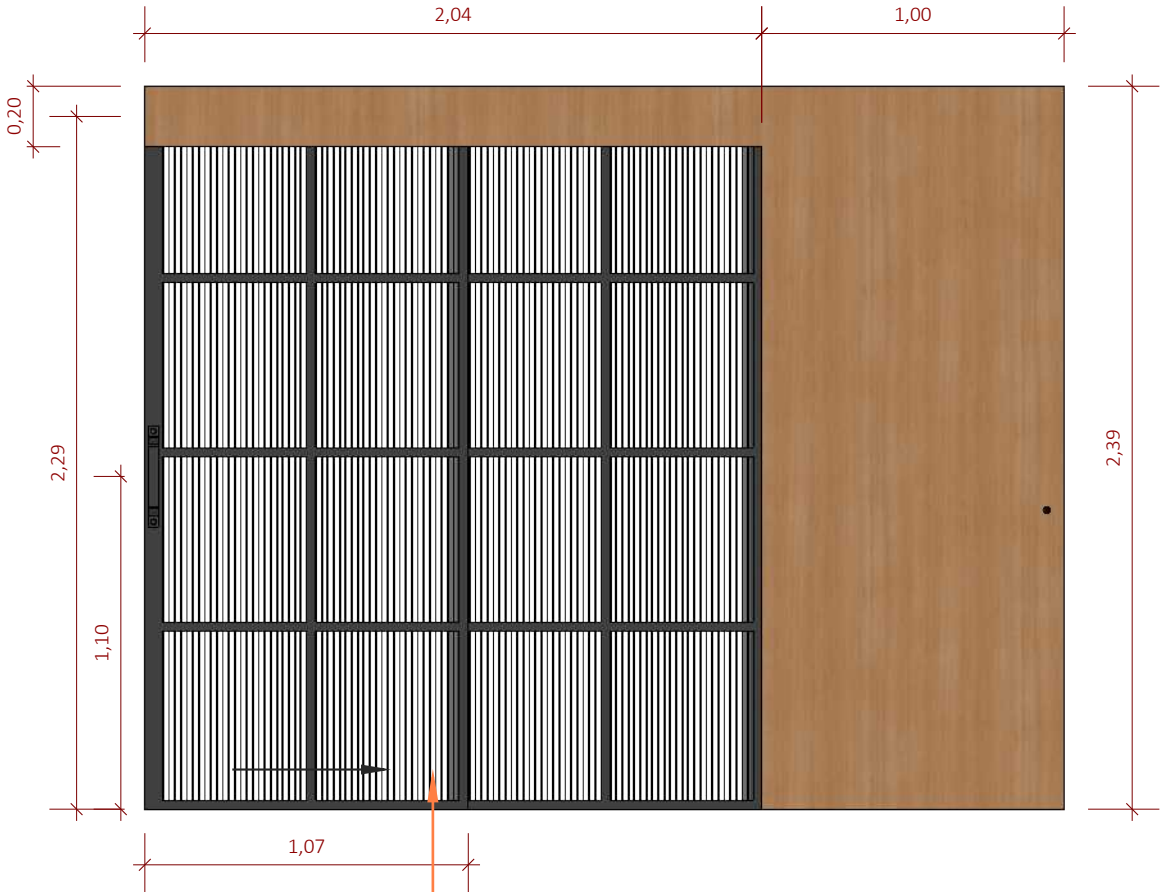
MARCENARIA - PORTA ESCRITÓRIO  
ESCALA INDICADA



VISTA SUPERIOR  
ESCALA 1:25



REF. PUXADOR SERRALHERIA



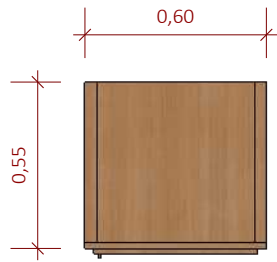
VISTA FRONTAL  
ESCALA 1:25



VISTA LATERAL  
ESCALA 1:25

QUADRO DE AVISOS GERAIS

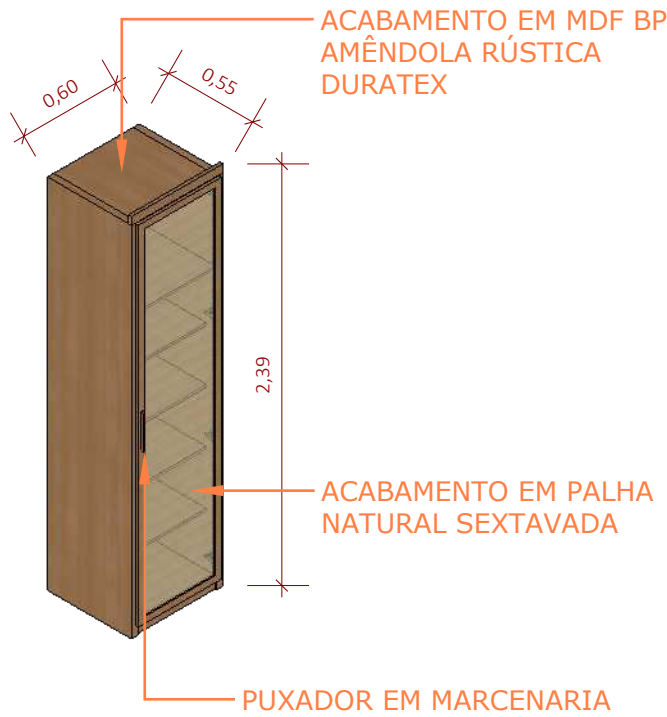
- CONFERIR MEDIDAS NO LOCAL
- CONFERIR MEDIDAS NO LOCAL ANTES DA INSTALAÇÃO DA MARCENARIA
- PROJETO SUGESTIVO DE MARCENARIA, SEGUIR PROJETO, MEDIDAS E MODULAÇÕES DO FORNECEDOR
- RESPONSABILIDADE DO FORNECEDOR MEDIR E AJUSTAR O PROJETO
- TOMADAS DA COZINHA, BANHEIROS E ÁREA DE SERVIÇO DEVEM SER 20A
- INSTALAR PENDENTES APÓS AS INSTALAÇÃO DE TODOS OS MÓVEIS E MARCENARIA, E CENTRALIZA-LOS AO MÓVEL
- CONFERIR METRAGEM DOS RODAPÉS
- SEGUIR PAGINAÇÃO DO FORNECEDOR
- CONFERIR QUANTITATIVO DE PEÇAS DOS REVESTIMENTOS
- PREVER DRIVE DO LED NO FORRO
- COLOCAR RODAPÉS APÓS MARCENARIA



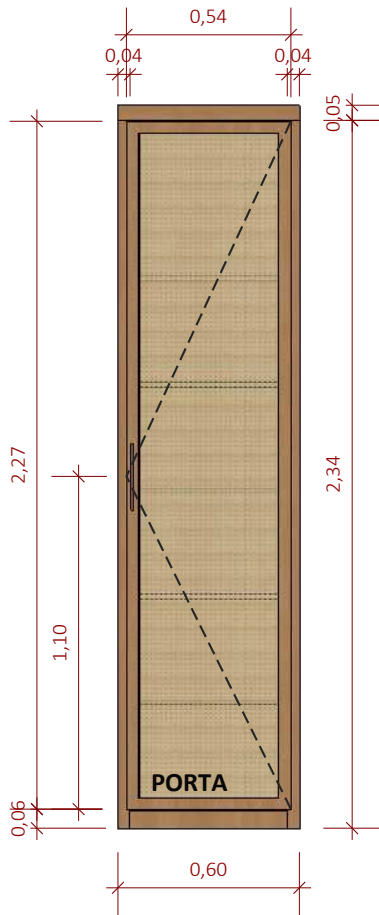
VISTA SUPERIOR  
ESCALA 1:25



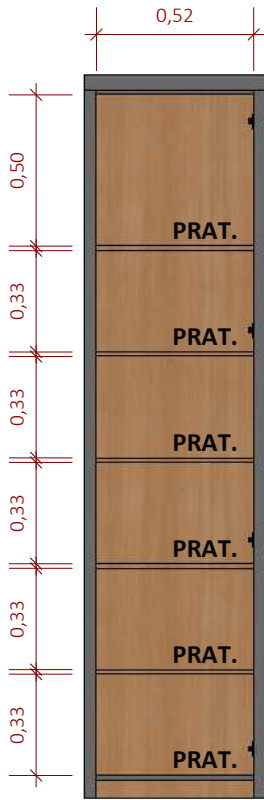
REF. PUXADOR EM MARCENARIA



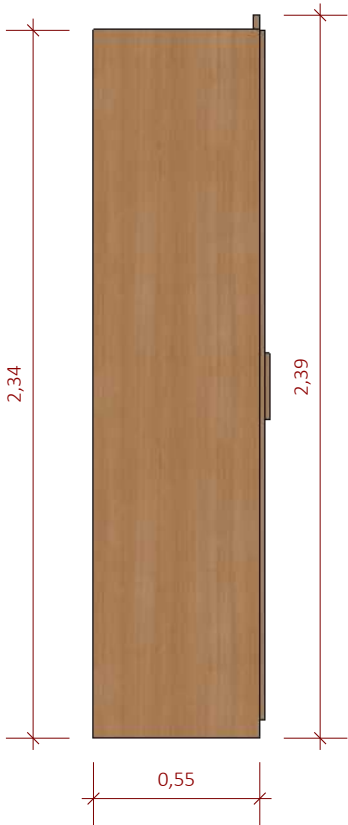
PERSPECTIVA  
SEM ESCALA



VISTA FRONTAL  
ESCALA 1:25



VISTA FRONTAL  
ESCALA 1:25



VISTA LATERAL  
ESCALA 1:25

MARCENARIA - ARMÁRIO ESCRITÓRIO  
ESCALA INDICADA

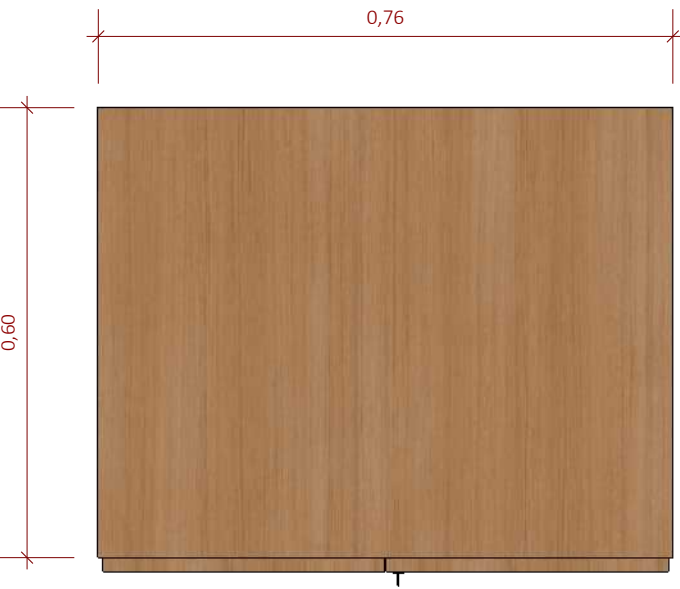


Projeto: Projeto Executivo	Ambiente / Assunto: Detalhamento		Folha:  24
Cliente: Clientes	Endereço: Endereço		
Giovanna Gogosz Arquitetura CAU A143669-4	Data: 03/2022	Atendimento: Projetista	Escala: INDICADA

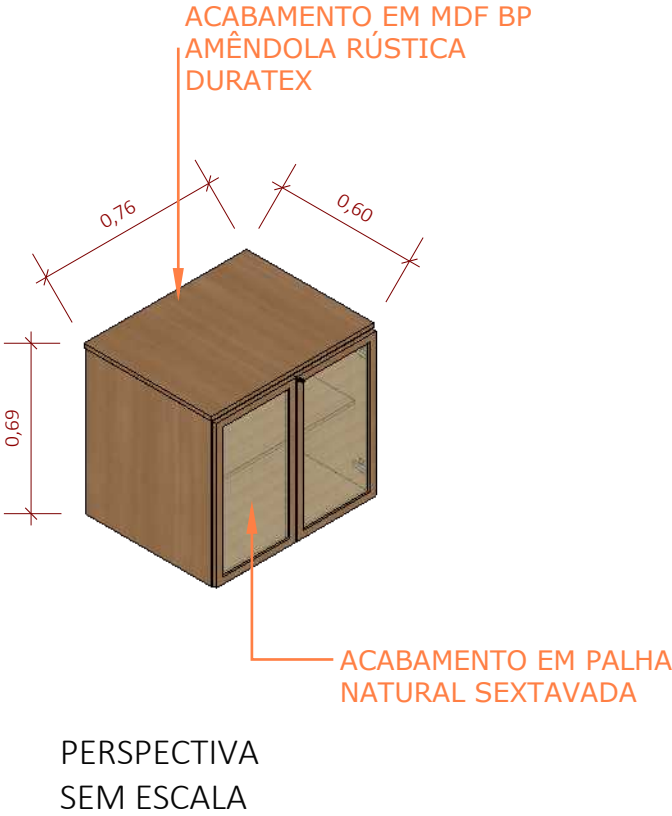


QUADRO DE AVISOS GERAIS

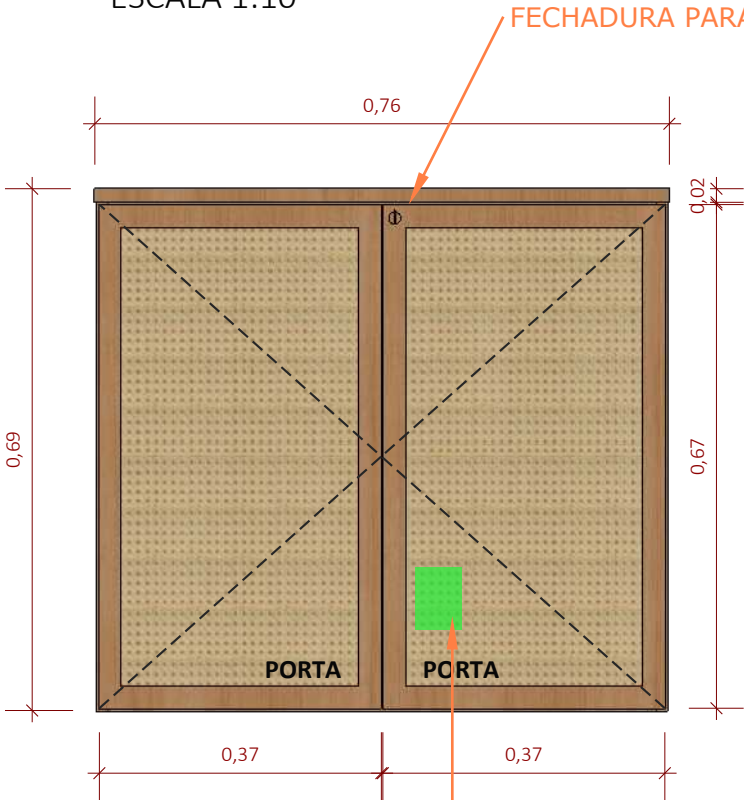
- CONFERIR MEDIDAS NO LOCAL
- CONFERIR MEDIDAS NO LOCAL ANTES DA INSTALAÇÃO DA MARCENARIA
- PROJETO SUGESTIVO DE MARCENARIA, SEGUIR PROJETO, MEDIDAS E MODULAÇÕES DO FORNECEDOR
- RESPONSABILIDADE DO FORNECEDOR MEDIR E AJUSTAR O PROJETO
- TOMADAS DA COZINHA, BANHEIROS E ÁREA DE SERVIÇO DEVEM SER 20A
- INSTALAR PENDENTES APÓS AS INSTALAÇÃO DE TODOS OS MÓVEIS E MARCENARIA, E CENTRALIZA-LOS AO MÓVEL
- CONFERIR METRAGEM DOS RODAPÉS
- SEGUIR PAGINAÇÃO DO FORNECEDOR
- CONFERIR QUANTITATIVO DE PEÇAS DOS REVESTIMENTOS
- PREVER DRIVE DO LED NO FORRO
- COLOCAR RODAPÉS APÓS MARCENARIA




**\*\*CONSIDERAR SISTEMA FECHO-TOQUE PARA ABERTURA DAS PORTAS**



VISTA SUPERIOR  
ESCALA 1:10



VISTA FRONTAL  
ESCALA 1:10



VISTA LATERAL  
ESCALA 1:10

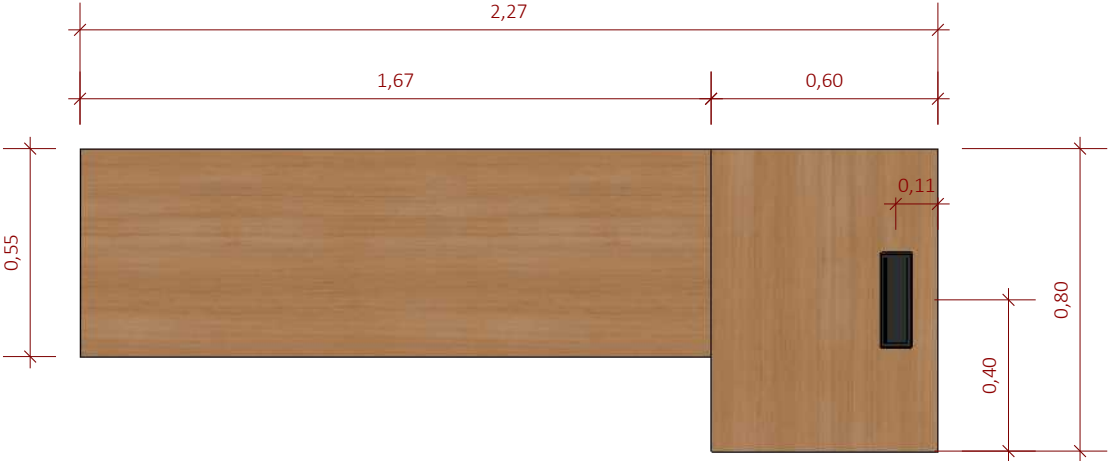
MARCENARIA - GABINETE ESCRITÓRIO  
ESCALA INDICADA



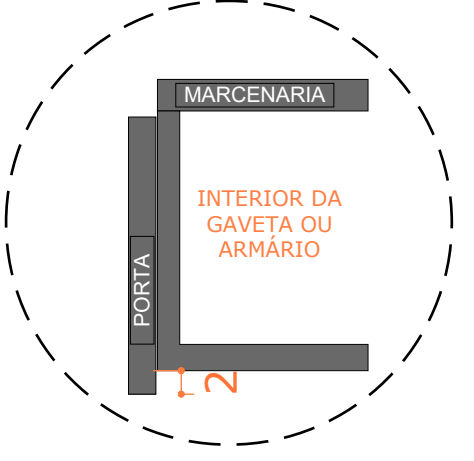
Projeto: Projeto Executivo	Ambiente / Assunto: Detalhamento		Folha:  25
Cliente: Clientes	Endereço: Endereço		
Giovanna Gogosz Arquitetura CAU A143669-4	Data: 03/2022	Atendimento: Projetista	Escala: INDICADA

QUADRO DE AVISOS GERAIS

- CONFERIR MEDIDAS NO LOCAL
- CONFERIR MEDIDAS NO LOCAL ANTES DA INSTALAÇÃO DA MARCENARIA
- PROJETO SUGESTIVO DE MARCENARIA, SEGUIR PROJETO, MEDIDAS E MODULAÇÕES DO FORNECEDOR
- RESPONSABILIDADE DO FORNECEDOR MEDIR E AJUSTAR O PROJETO
- TOMADAS DA COZINHA, BANHEIROS E ÁREA DE SERVIÇO DEVEM SER 20A
- INSTALAR PENDENTES APÓS AS INSTALAÇÃO DE TODOS OS MÓVEIS E MARCENARIA, E CENTRALIZA-LOS AO MÓVEL
- CONFERIR METRAGEM DOS RODAPÉS
- SEGUIR PAGINAÇÃO DO FORNECEDOR
- CONFERIR QUANTITATIVO DE PEÇAS DOS REVESTIMENTOS
- PREVER DRIVE DO LED NO FORRO
- COLOCAR RODAPÉS APÓS MARCENARIA



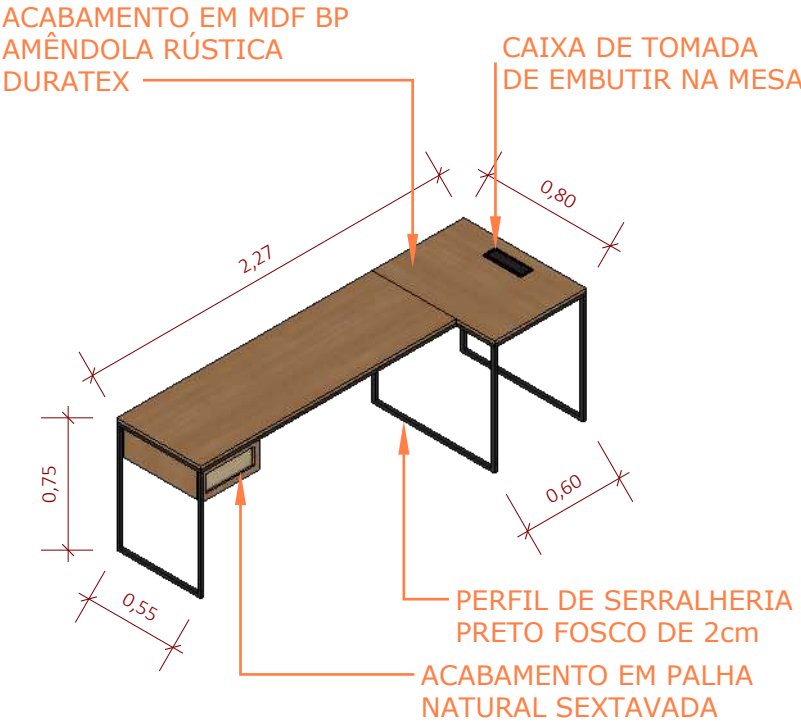
VISTA SUPERIOR  
ESCALA 1:20



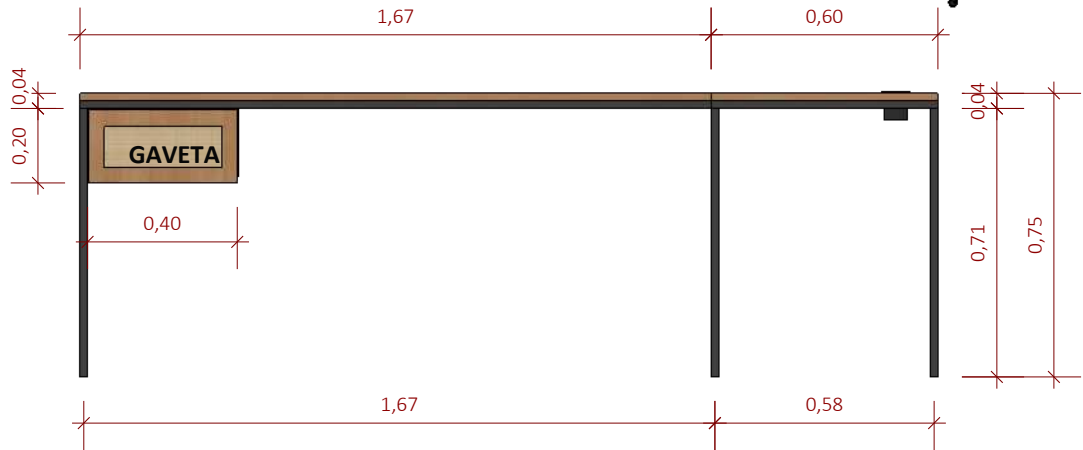
DETALHAMENTO GAVETA  
/ PORTA PASSANTE

ESCALA 1:5

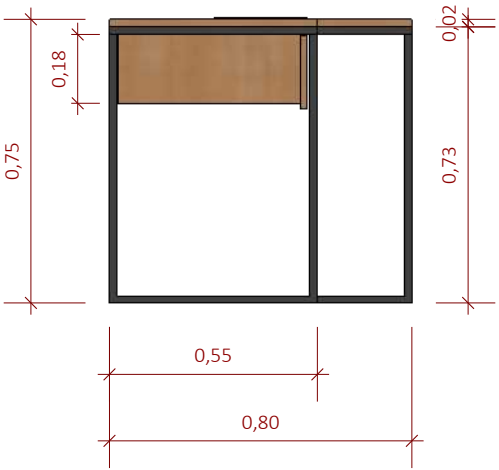
**\*\*CONSIDERAR SISTEMA DE PORTA  
PASSANTE PARA ABERTURA DA GAVETA**



PERSPECTIVA  
SEM ESCALA



VISTA FRONTAL  
ESCALA 1:20



VISTA LATERAL  
ESCALA 1:20

MARCENARIA - MESA ESCRITÓRIO  
ESCALA INDICADA

Giovanna  
GOGOSZ ARQ. & DESIGN

Projeto:  
Projeto Executivo  
Cliente:  
Clientes  
Giovanna Gogosz Arquitetura  
CAU A143669-4

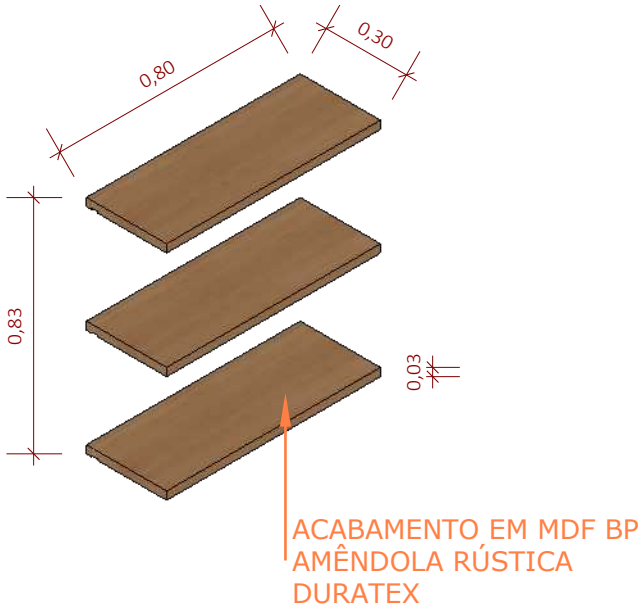
Ambiente / Assunto:  
Detalhamento  
Endereço:  
Endereço  
Data:  
03/2022  
Atendimento:  
Projetista

Folha:  
**26**  
Escala:  
INDICADA



QUADRO DE AVISOS GERAIS

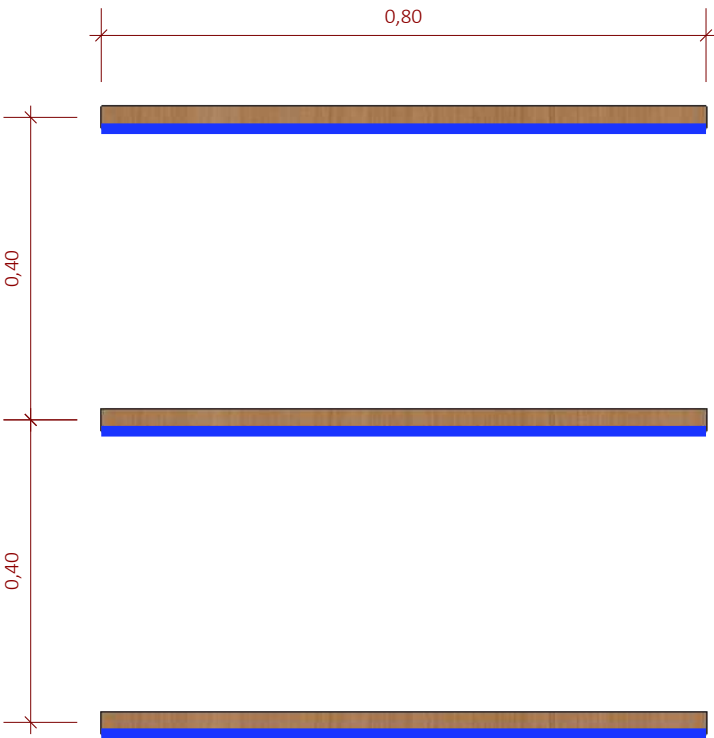
- CONFERIR MEDIDAS NO LOCAL
- CONFERIR MEDIDAS NO LOCAL ANTES DA INSTALAÇÃO DA MARCENARIA
- PROJETO SUGESTIVO DE MARCENARIA, SEGUIR PROJETO, MEDIDAS E MODULAÇÕES DO FORNECEDOR
- RESPONSABILIDADE DO FORNECEDOR MEDIR E AJUSTAR O PROJETO
- TOMADAS DA COZINHA, BANHEIROS E ÁREA DE SERVIÇO DEVEM SER 20A
- INSTALAR PENDENTES APÓS AS INSTALAÇÃO DE TODOS OS MÓVEIS E MARCENARIA, E CENTRALIZA-LOS AO MÓVEL
- CONFERIR METRAGEM DOS RODAPÉS
- SEGUIR PAGINAÇÃO DO FORNECEDOR
- CONFERIR QUANTITATIVO DE PEÇAS DOS REVESTIMENTOS
- PREVER DRIVE DO LED NO FORRO
- COLOCAR RODAPÉS APÓS MARCENARIA



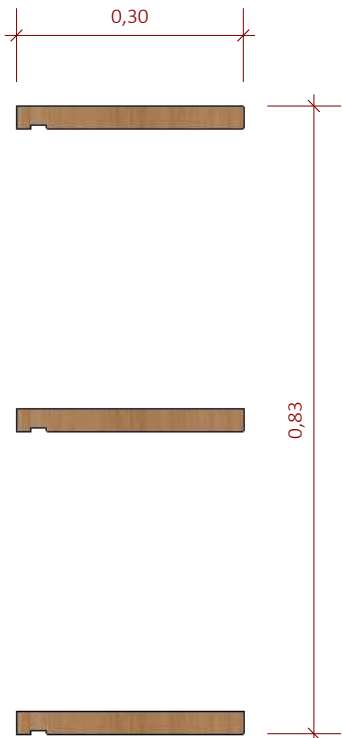
PERSPECTIVA  
SEM ESCALA



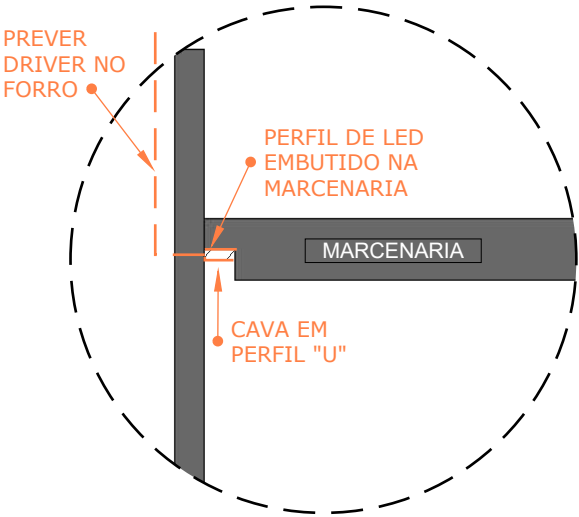
VISTA SUPERIOR  
ESCALA 1:10



VISTA FRONTAL  
ESCALA 1:10



VISTA LATERAL  
ESCALA 1:10



DETALHAMENTO CAVA FITA  
DE LED EMBUTIDA - ARMÁRIO  
ESCALA 1:5

**\*\*PERFIL DE LED IP20 EMBUTIDA NA MARCENARIA  
6W - 2700K - 550lm**

MARCENARIA - PRATELEIRA ESCRITÓRIO  
ESCALA INDICADA



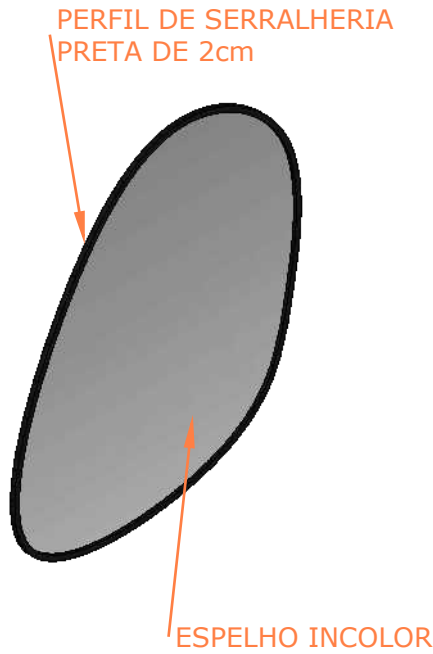
<b>Projeto:</b> Projeto Executivo	<b>Ambiente / Assunto:</b> Detalhamento		<b>Folha:</b>  <b>27</b>
<b>Cliente:</b> Clientes	<b>Endereço:</b> Endereço		
<b>Giovanna Gogosz Arquitetura</b> <b>CAU A143669-4</b>	<b>Data:</b> 03/2022	<b>Atendimento:</b> Projetista	<b>Escala:</b> INDICADA



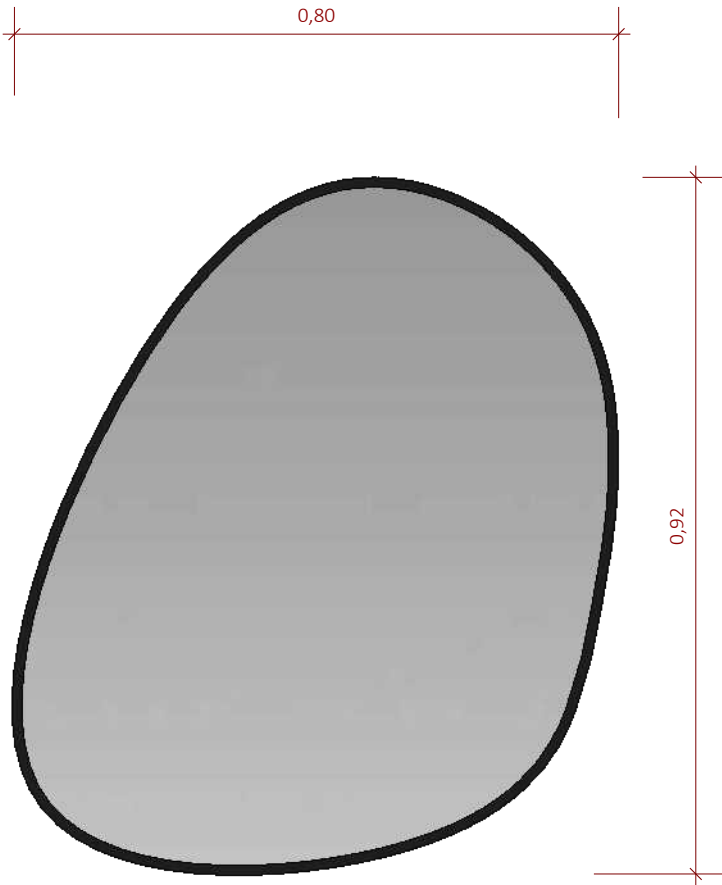


QUADRO DE AVISOS GERAIS

- CONFERIR MEDIDAS NO LOCAL
- CONFERIR MEDIDAS NO LOCAL ANTES DA INSTALAÇÃO DA MARCENARIA
- PROJETO SUGESTIVO DE MARCENARIA, SEGUIR PROJETO, MEDIDAS E MODULAÇÕES DO FORNECEDOR
- RESPONSABILIDADE DO FORNECEDOR MEDIR E AJUSTAR O PROJETO
- TOMADAS DA COZINHA, BANHEIROS E ÁREA DE SERVIÇO DEVEM SER 20A
- INSTALAR PENDENTES APÓS AS INSTALAÇÃO DE TODOS OS MÓVEIS E MARCENARIA, E CENTRALIZA-LOS AO MÓVEL
- CONFERIR METRAGEM DOS RODAPÉS
- SEGUIR PAGINAÇÃO DO FORNECEDOR
- CONFERIR QUANTITATIVO DE PEÇAS DOS REVESTIMENTOS
- PREVER DRIVE DO LED NO FORRO
- COLOCAR RODAPÉS APÓS MARCENARIA



PERSPECTIVA  
SEM ESCALA



VISTA FRONTAL  
ESCALA 1:10

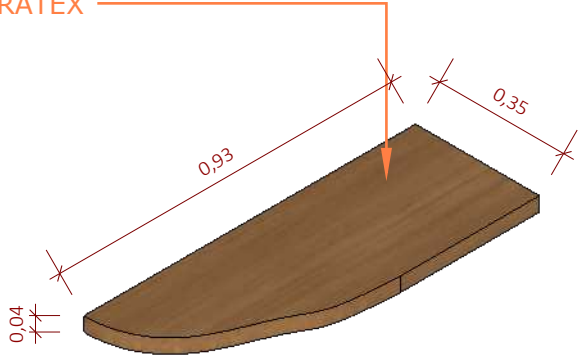
MARMORARIA - BANCADA  
ESCALA INDICADA

<div><div>Giovanna</div><div>GOGOSZ</div><div>ARQ. &amp; DESIGN</div></div>	<div>Projeto:</div> <div>Projeto Executivo</div>		<div>Ambiente / Assunto:</div> <div>Detalhamento</div>		<div>Folha:</div> <div>29</div>
	<div>Cliente:</div> <div>Clientes</div>		<div>Endereço:</div> <div>Endereço</div>		
	<div>Giovanna Gogosz Arquitetura</div> <div>CAU A143669-4</div>		<div>Data:</div> <div>03/2022</div>	<div>Projetista:</div> <div>Projetista</div>	

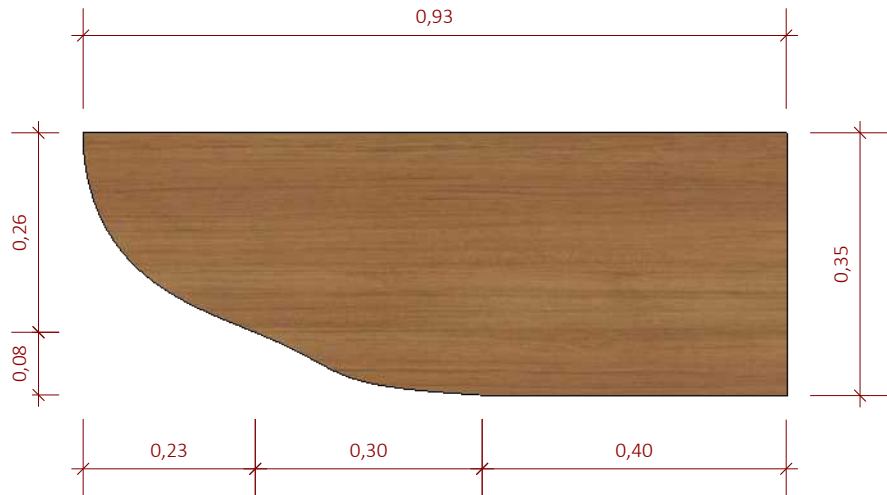
QUADRO DE AVISOS GERAIS

- CONFERIR MEDIDAS NO LOCAL
- CONFERIR MEDIDAS NO LOCAL ANTES DA INSTALAÇÃO DA MARCENARIA
- PROJETO SUGESTIVO DE MARCENARIA, SEGUIR PROJETO, MEDIDAS E MODULAÇÕES DO FORNECEDOR
- RESPONSABILIDADE DO FORNECEDOR MEDIR E AJUSTAR O PROJETO
- TOMADAS DA COZINHA, BANHEIROS E ÁREA DE SERVIÇO DEVEM SER 20A
- INSTALAR PENDENTES APÓS AS INSTALAÇÃO DE TODOS OS MÓVEIS E MARCENARIA, E CENTRALIZA-LOS AO MÓVEL
- CONFERIR METRAGEM DOS RODAPÉS
- SEGUIR PAGINAÇÃO DO FORNECEDOR
- CONFERIR QUANTITATIVO DE PEÇAS DOS REVESTIMENTOS
- PREVER DRIVE DO LED NO FORRO
- COLOCAR RODAPÉS APÓS MARCENARIA

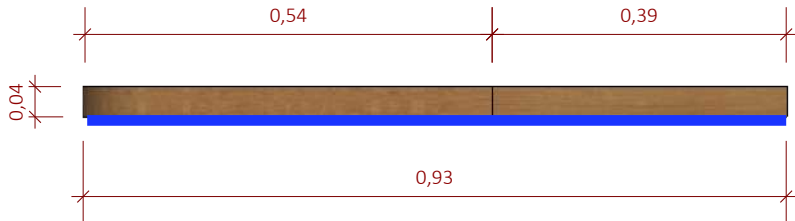
ACABAMENTO EM MDF BP  
AMÊNDOLA RÚSTICA  
DURATEX



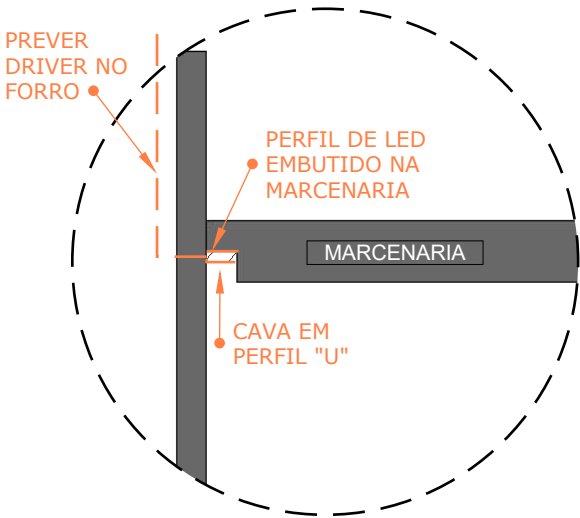
PERSPECTIVA  
SEM ESCALA



VISTA SUPERIOR  
ESCALA 1:10



VISTA FRONTAL  
ESCALA 1:10



DETALHAMENTO CAVA FITA  
DE LED EMBUTIDA - ARMÁRIO  
ESCALA 1:5

**\*\*PERFIL DE LED IP20 EMBUTIDA NA MARCENARIA**  
**6W - 2700K - 550lm**

MARMORARIA - BANCADA  
ESCALA INDICADA



<b>Projeto:</b> Projeto Executivo	<b>Ambiente / Assunto:</b> Detalhamento		<b>Folha:</b>  <b>30</b>
<b>Cliente:</b> Clientes	<b>Endereço:</b> Endereço		
<b>Giovanna Gogosz Arquitetura</b> <b>CAU A143669-4</b>	<b>Data:</b> 03/2022	<b>Projetista:</b> Projetista	<b>Escala:</b> INDICADA



<div>Giovanna GOGOSZ</div> <div>ARQ. &amp; DESIGN</div>	<b>Projeto:</b> Projeto Executivo		<b>Ambiente / Assunto:</b> Imagens 3D		<b>Folha:</b>  31
	<b>Cliente:</b> Clientes		<b>Endereço:</b> Endereço		
	<b>Giovanna Gogosz Arquitetura</b> CAU A143669-4		<b>Data:</b> 03/2022	<b>Atendimento:</b> Projetista	



QUADRO DE AVISOS GERAIS

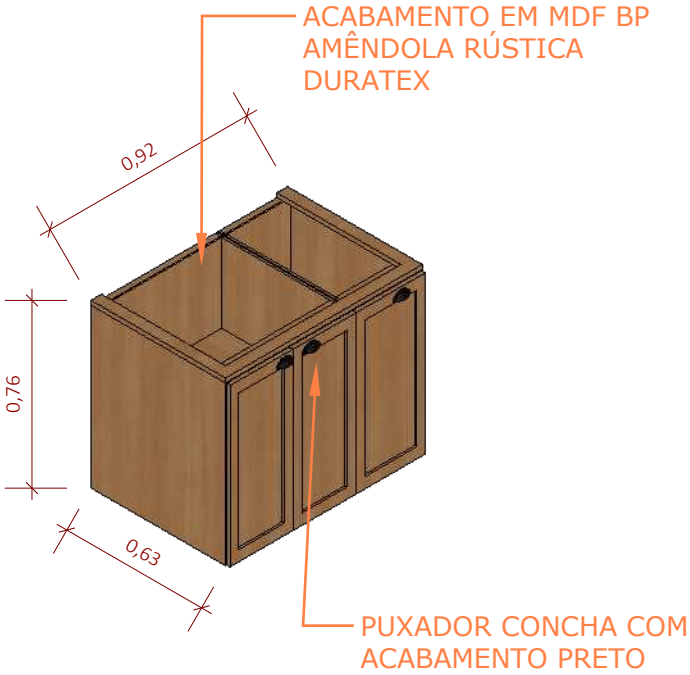
- CONFERIR MEDIDAS NO LOCAL
- CONFERIR MEDIDAS NO LOCAL ANTES DA INSTALAÇÃO DA MARCENARIA
- PROJETO SUGESTIVO DE MARCENARIA, SEGUIR PROJETO, MEDIDAS E MODULAÇÕES DO FORNECEDOR
- RESPONSABILIDADE DO FORNECEDOR MEDIR E AJUSTAR O PROJETO
- TOMADAS DA COZINHA, BANHEIROS E ÁREA DE SERVIÇO DEVEM SER 20A
- INSTALAR PENDENTES APÓS AS INSTALAÇÃO DE TODOS OS MÓVEIS E MARCENARIA, E CENTRALIZA-LOS AO MÓVEL
- CONFERIR METRAGEM DOS RODAPÉS
- SEGUIR PAGINAÇÃO DO FORNECEDOR
- CONFERIR QUANTITATIVO DE PEÇAS DOS REVESTIMENTOS
- PREVER DRIVE DO LED NO FORRO
- COLOCAR RODAPÉS APÓS MARCENARIA



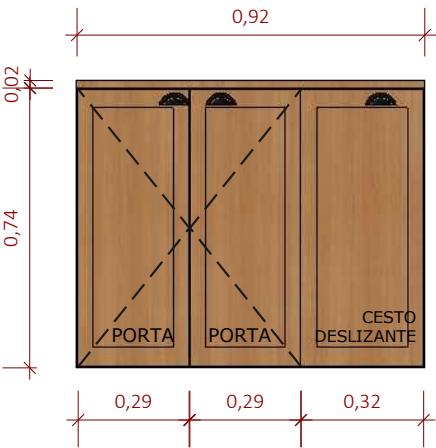
VISTA SUPERIOR  
ESCALA 1:20

**\*\*CONSIDERAR INTERNO EM BRANCO TX E FITAS DE BORDA COM O MESMO ACABAMENTO DO EXTERNO**

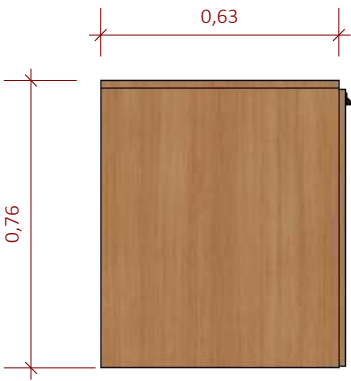
**\*\*CONSIDERAR UMA PRATELEIRA INTERNA NO MÓDULO DAS PORTAS**



PERSPECTIVA  
SEM ESCALA



VISTA FRONTAL  
ESCALA 1:20



VISTA LATERAL  
ESCALA 1:20

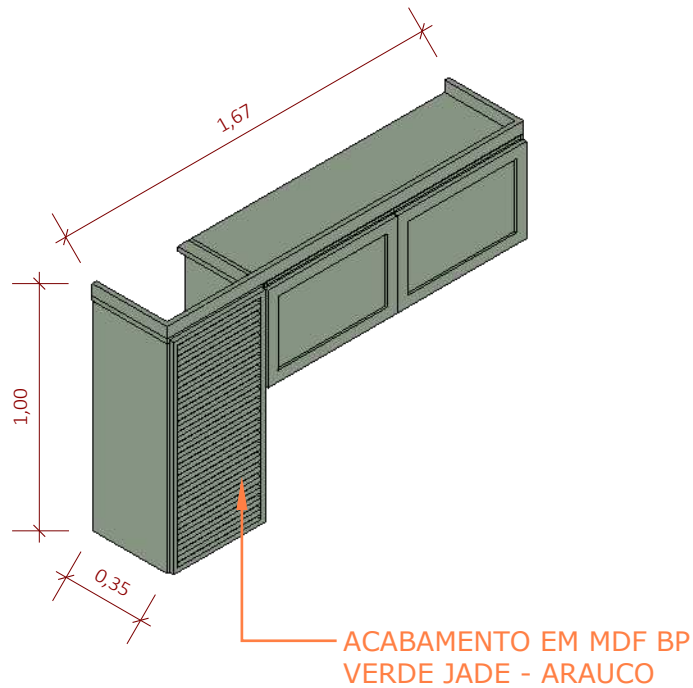
MARCENARIA - ARMÁRIO BANCADA  
ESCALA INDICADA



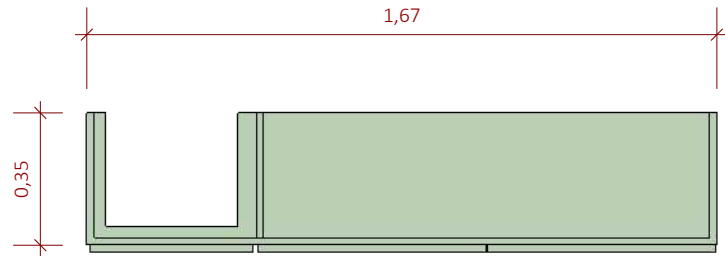
<b>Projeto:</b> Projeto Executivo	<b>Ambiente / Assunto:</b> Detalhamento		<b>Folha:</b>  <b>32</b>
<b>Cliente:</b> Clientes	<b>Endereço:</b> Endereço		
<b>Giovanna Gogosz Arquitetura</b> <b>CAU A143669-4</b>	<b>Data:</b> 03/2022	<b>Atendimento:</b> Projetista	<b>Escala:</b> INDICADA

QUADRO DE AVISOS GERAIS

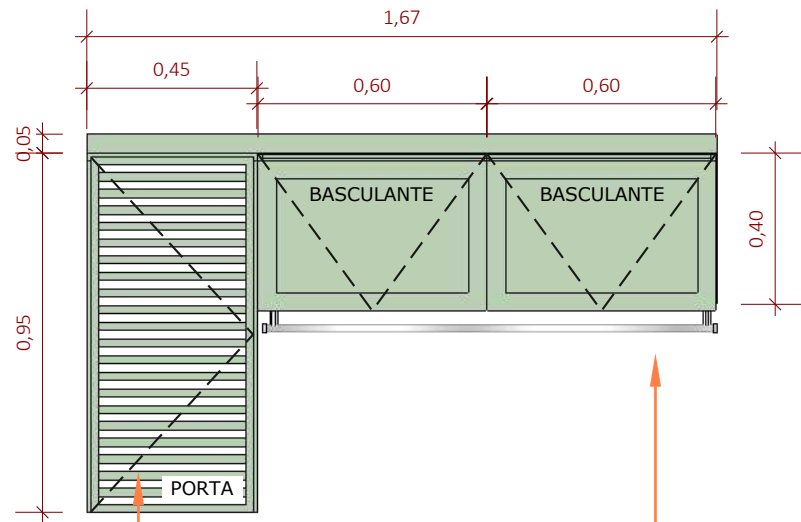
- CONFERIR MEDIDAS NO LOCAL
- CONFERIR MEDIDAS NO LOCAL ANTES DA INSTALAÇÃO DA MARCENARIA
- PROJETO SUGESTIVO DE MARCENARIA, SEGUIR PROJETO, MEDIDAS E MODULAÇÕES DO FORNECEDOR
- RESPONSABILIDADE DO FORNECEDOR MEDIR E AJUSTAR O PROJETO
- TOMADAS DA COZINHA, BANHEIROS E ÁREA DE SERVIÇO DEVEM SER 20A
- INSTALAR PENDENTES APÓS AS INSTALAÇÃO DE TODOS OS MÓVEIS E MARCENARIA, E CENTRALIZA-LOS AO MÓVEL
- CONFERIR METRAGEM DOS RODAPÉS
- SEGUIR PAGINAÇÃO DO FORNECEDOR
- CONFERIR QUANTITATIVO DE PEÇAS DOS REVESTIMENTOS
- PREVER DRIVE DO LED NO FORRO
- COLOCAR RODAPÉS APÓS MARCENARIA



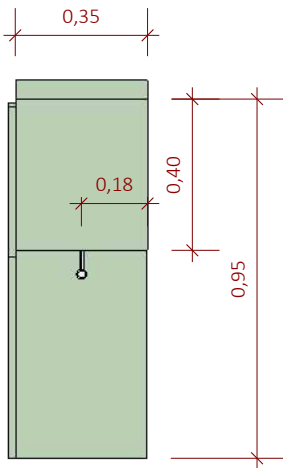
PERSPECTIVA  
SEM ESCALA



VISTA SUPERIOR  
ESCALA 1:20



VISTA FRONTAL  
ESCALA 1:20



VISTA LATERAL  
ESCALA 1:20



DETALHAMENTO GAVETA  
/ PORTA PASSANTE  
ESCALA 1:5

**\*\*CONSIDERAR INTERNO EM BRANCO TX E FITAS DE BORDA COM O MESMO ACABAMENTO DO EXTERNO**

**\*\*CONSIDERAR SISTEMA DE PORTA PASSANTE PARA ABERTURA DOS BASCULANTES**

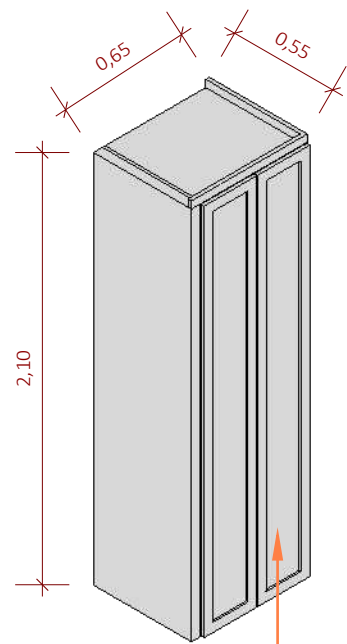
MARCENARIA - ARMÁRIO SUPERIOR  
ESCALA INDICADA



<b>Projeto:</b> Projeto Executivo	<b>Ambiente / Assunto:</b> Detalhamento		<b>Folha:</b>  <b>33</b>
<b>Cliente:</b> Clientes	<b>Endereço:</b> Endereço		
<b>Giovanna Gogosz Arquitetura</b> <b>CAU A143669-4</b>	<b>Data:</b> 03/2022	<b>Atendimento:</b> Projetista	<b>Escala:</b> INDICADA

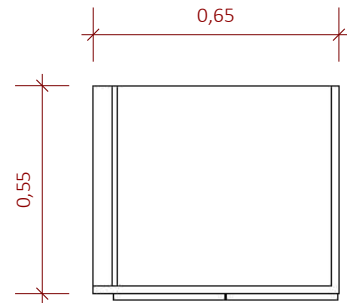
QUADRO DE AVISOS GERAIS

- CONFERIR MEDIDAS NO LOCAL
- CONFERIR MEDIDAS NO LOCAL ANTES DA INSTALAÇÃO DA MARCENARIA
- PROJETO SUGESTIVO DE MARCENARIA, SEGUIR PROJETO, MEDIDAS E MODULAÇÕES DO FORNECEDOR
- RESPONSABILIDADE DO FORNECEDOR MEDIR E AJUSTAR O PROJETO
- TOMADAS DA COZINHA, BANHEIROS E ÁREA DE SERVIÇO DEVEM SER 20A
- INSTALAR PENDENTES APÓS AS INSTALAÇÃO DE TODOS OS MÓVEIS E MARCENARIA, E CENTRALIZA-LOS AO MÓVEL
- CONFERIR METRAGEM DOS RODAPÉS
- SEGUIR PAGINAÇÃO DO FORNECEDOR
- CONFERIR QUANTITATIVO DE PEÇAS DOS REVESTIMENTOS
- PREVER DRIVE DO LED NO FORRO
- COLOCAR RODAPÉS APÓS MARCENARIA

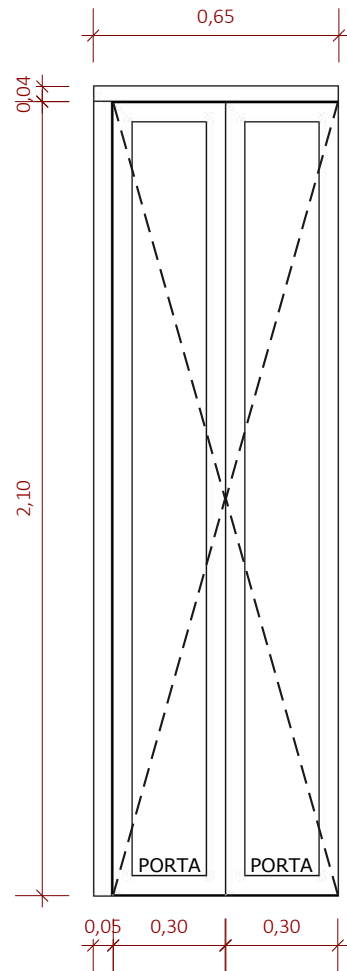


ACABAMENTO EM MDF  
BP BRANCO DIAMANTE  
DURATEX

PERSPECTIVA  
SEM ESCALA



VISTA SUPERIOR  
ESCALA 1:20

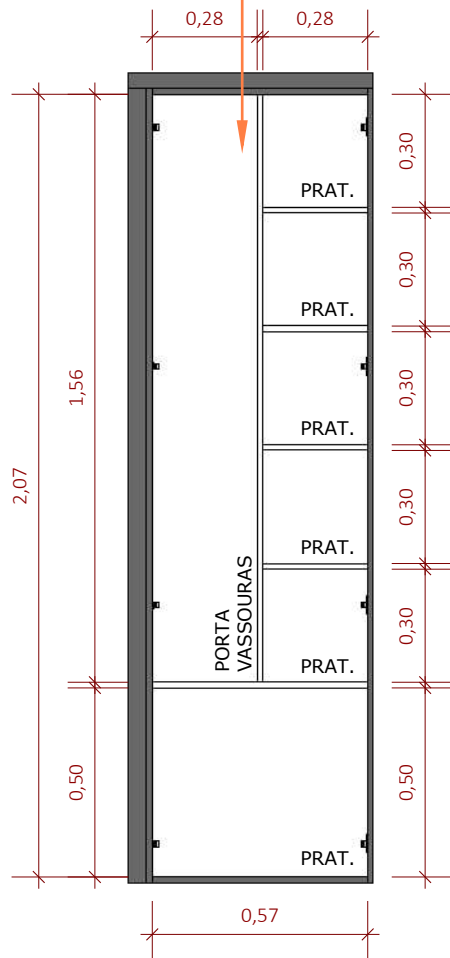


VISTA FRONTAL  
ESCALA 1:20

**\*\*CONSIDERAR INTERNO EM BRANCO TX**

**\*\*CONSIDERAR SISTEMA FECHO TOQUE  
PARA ABERTURA DAS PORTAS**

PREVER SUPORTE DE  
VASSOURAS NA LATERAL



VISTA FRONTAL INTERNA  
ESCALA 1:20



REF. SUPORTE DE VASSOURAS

MARCENARIA - ARMÁRIO UTENSÍLIOS  
ESCALA INDICADA



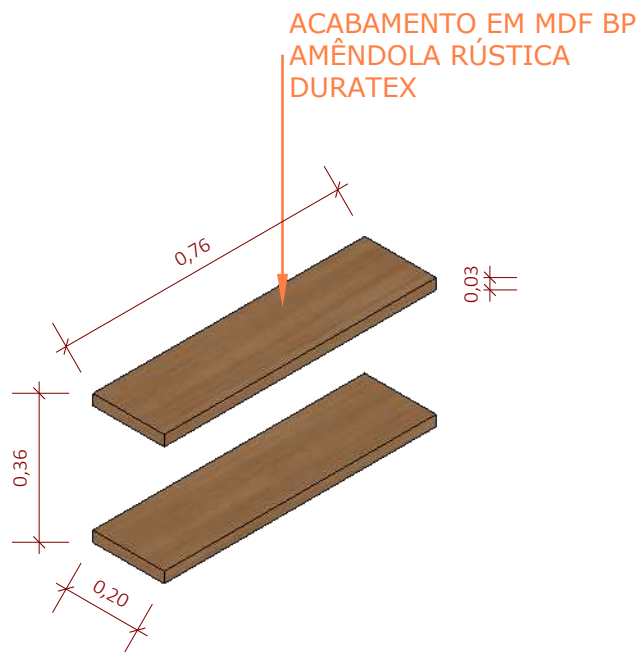
<b>Projeto:</b> Projeto Executivo	<b>Ambiente / Assunto:</b> Detalhamento		<b>Folha:</b>  <b>34</b>
<b>Cliente:</b> Clientes	<b>Endereço:</b> Endereço		
<b>Giovanna Gogosz Arquitetura</b> <b>CAU A143669-4</b>	<b>Data:</b> 03/2022	<b>Atendimento:</b> Projetista	<b>Escala:</b> INDICADA





QUADRO DE AVISOS GERAIS


- CONFERIR MEDIDAS NO LOCAL
- CONFERIR MEDIDAS NO LOCAL ANTES DA INSTALAÇÃO DA MARCENARIA
- PROJETO SUGESTIVO DE MARCENARIA, SEGUIR PROJETO, MEDIDAS E MODULAÇÕES DO FORNECEDOR
- RESPONSABILIDADE DO FORNECEDOR MEDIR E AJUSTAR O PROJETO
- TOMADAS DA COZINHA, BANHEIROS E ÁREA DE SERVIÇO DEVEM SER 20A
- INSTALAR PENDENTES APÓS AS INSTALAÇÃO DE TODOS OS MÓVEIS E MARCENARIA, E CENTRALIZA-LOS AO MÓVEL
- CONFERIR METRAGEM DOS RODAPÉS
- SEGUIR PAGINAÇÃO DO FORNECEDOR
- CONFERIR QUANTITATIVO DE PEÇAS DOS REVESTIMENTOS
- PREVER DRIVE DO LED NO FORRO
- COLOCAR RODAPÉS APÓS MARCENARIA



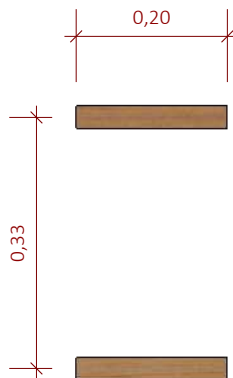
PERSPECTIVA  
SEM ESCALA



VISTA SUPERIOR  
ESCALA 1:10



VISTA FRONTAL  
ESCALA 1:10





VISTA LATERAL  
ESCALA 1:10

MARCENARIA - PRATELEIRAS  
ESCALA INDICADA



<b>Projeto:</b> Projeto Executivo	<b>Ambiente / Assunto:</b> Detalhamento		<b>Folha:</b>  <b>36</b>
<b>Cliente:</b> Clientes	<b>Endereço:</b> Endereço		
<b>Giovanna Gogosz Arquitetura</b> <b>CAU A143669-4</b>	<b>Data:</b> 03/2022	<b>Atendimento:</b> Projetista	<b>Escala:</b> INDICADA

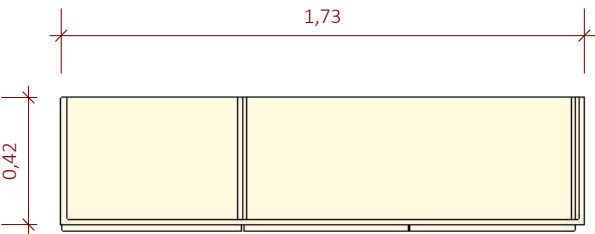


<div>Giovanna GOGOSZ ARQ. &amp; DESIGN</div>	<b>Projeto:</b> Projeto Executivo		<b>Ambiente / Assunto:</b> Imagens 3D		<b>Folha:</b>  37
	<b>Cliente:</b> Clientes		<b>Endereço:</b> Endereço		
	<b>Giovanna Gogosz Arquitetura</b> CAU A143669-4		<b>Data:</b> 03/2022	<b>Atendimento:</b> Projetista	



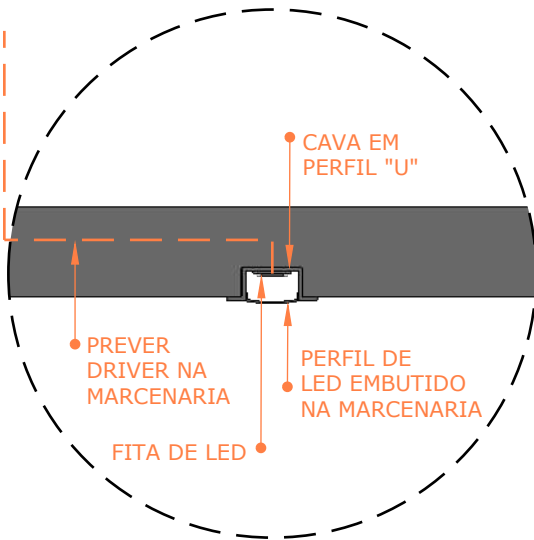
QUADRO DE AVISOS GERAIS

- CONFERIR MEDIDAS NO LOCAL
- CONFERIR MEDIDAS NO LOCAL ANTES DA INSTALAÇÃO DA MARCENARIA
- PROJETO SUGESTIVO DE MARCENARIA, SEGUIR PROJETO, MEDIDAS E MODULAÇÕES DO FORNECEDOR
- RESPONSABILIDADE DO FORNECEDOR MEDIR E AJUSTAR O PROJETO
- TOMADAS DA COZINHA, BANHEIROS E ÁREA DE SERVIÇO DEVEM SER 20A
- INSTALAR PENDENTES APÓS AS INSTALAÇÃO DE TODOS OS MÓVEIS E MARCENARIA, E CENTRALIZA-LOS AO MÓVEL
- CONFERIR METRAGEM DOS RODAPÉS
- SEGUIR PAGINAÇÃO DO FORNECEDOR
- CONFERIR QUANTITATIVO DE PEÇAS DOS REVESTIMENTOS
- PREVER DRIVE DO LED NO FORRO
- COLOCAR RODAPÉS APÓS MARCENARIA



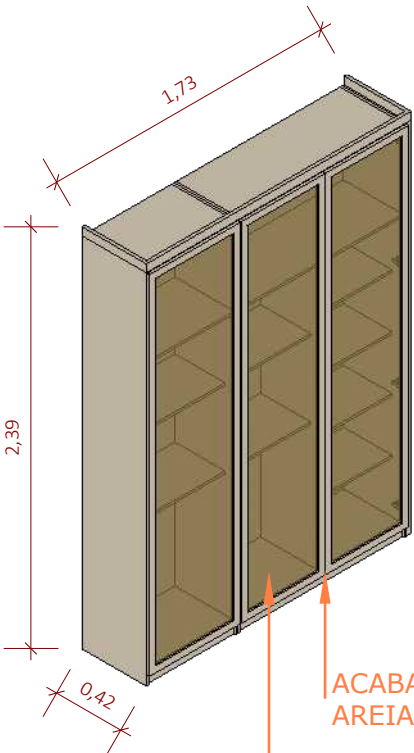
VISTA SUPERIOR  
ESCALA 1:20

**\*\*CONSIDERAR SISTEMA FECHO-TOQUE PARA ABERTURA DAS PORTAS**



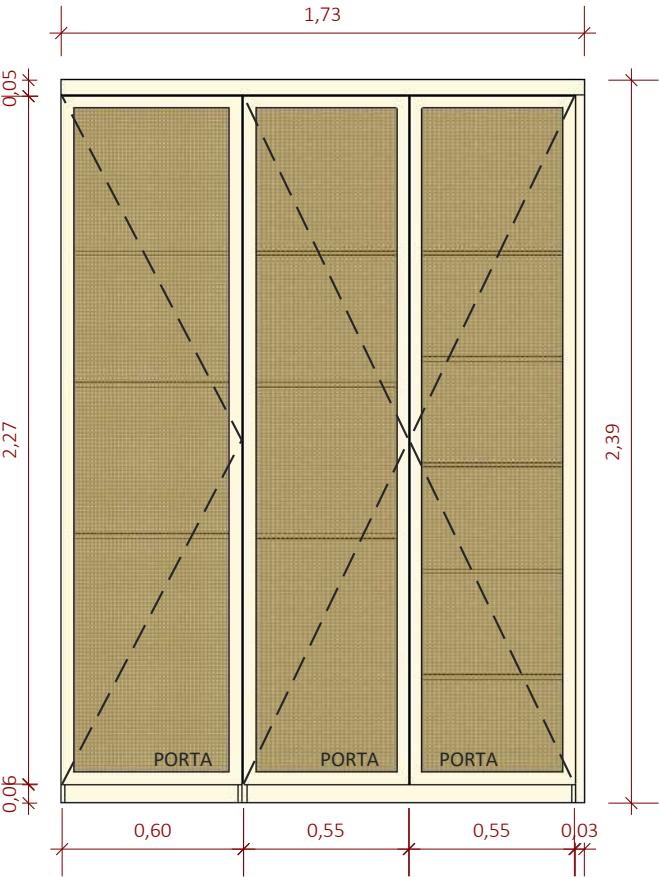
DETALHAMENTO CAVA PERFIL DE LED EMBUTIDO - PRATELEIRA  
SEM ESCALA

**\*\*PERFIL DE LED IP20 EMBUTIDO NA MARCENARIA  
6W - 2700K - 550lm**

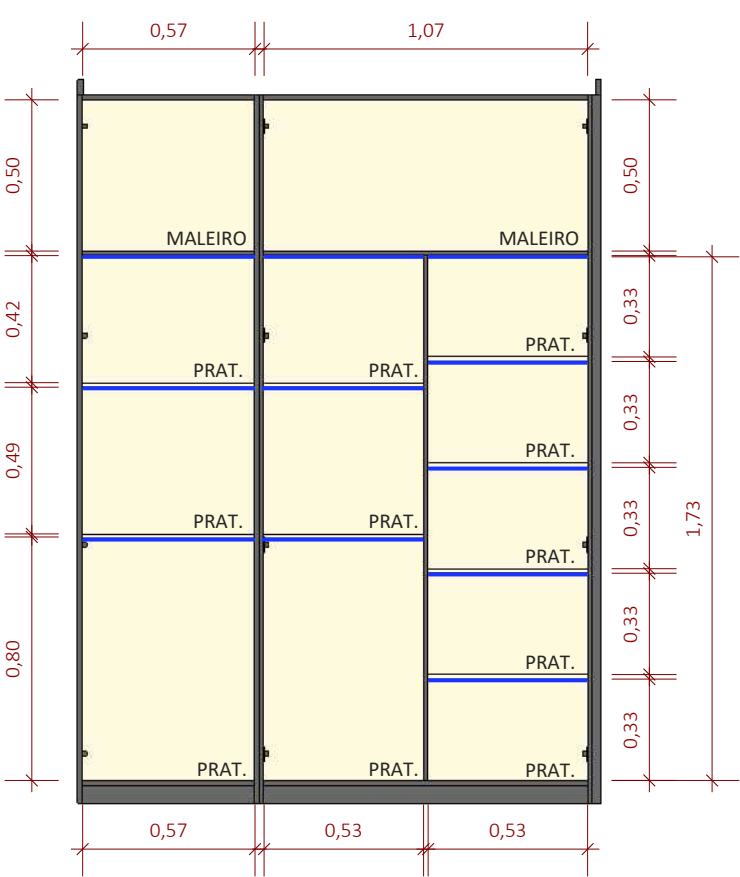


PERSPECTIVA  
SEM ESCALA

ACABAMENTO EM MDF BP AREIA - GUARARAPES  
ACABAMENTO EM PALHA INDIANA NATURAL



VISTA FRONTAL  
ESCALA 1:25



VISTA FRONTAL INTERNA  
ESCALA 1:25

MARCENARIA - ROUPEIRO  
ESCALA INDICADA

Giovanna  
GOGOSZ ARQ. & DESIGN

Projeto:  
Projeto Executivo  
Cliente:  
Clientes  
Giovanna Gogosz Arquitetura  
CAU A143669-4

Ambiente / Assunto:  
Detalhamento  
Endereço:  
Endereço  
Data:  
03/2022  
Atendimento:  
Projetista

Folha:  
**38**  
Escala:  
INDICADA

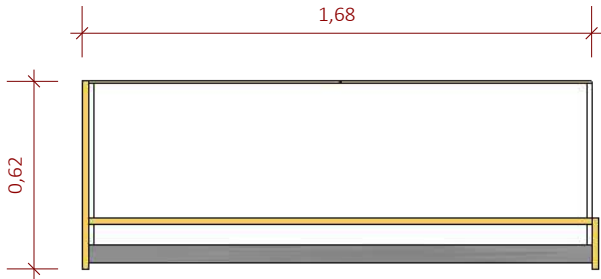




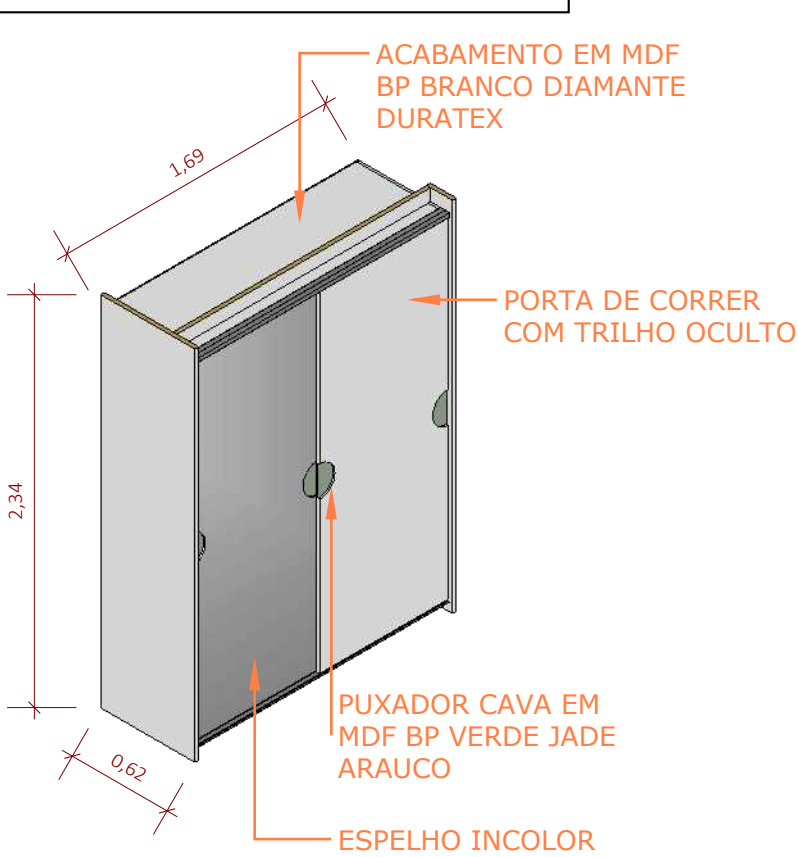


QUADRO DE AVISOS GERAIS

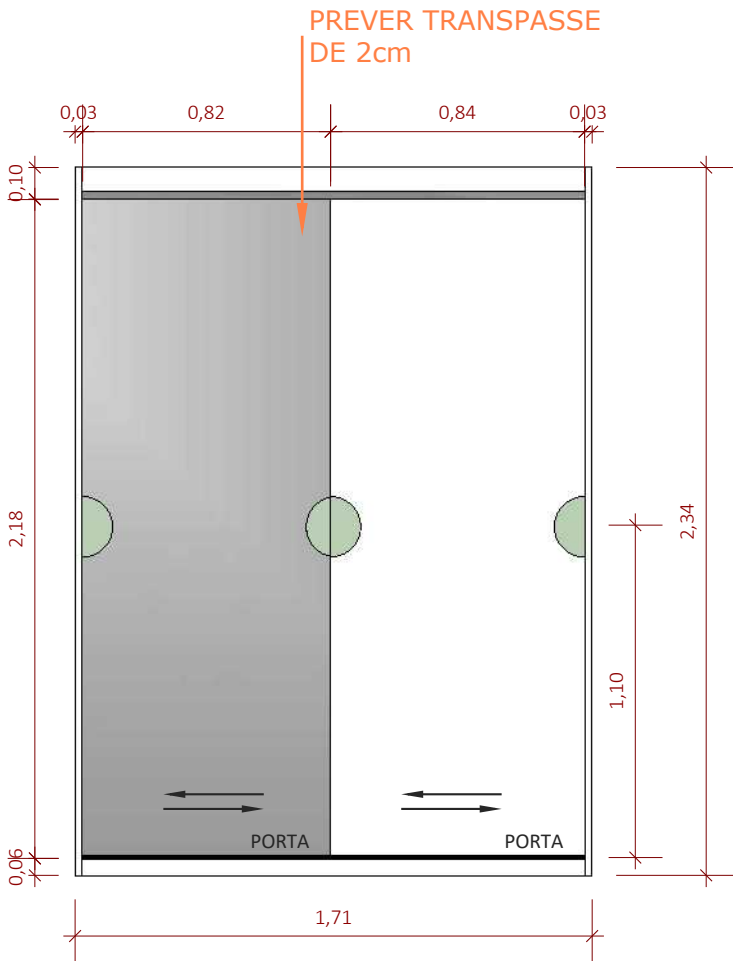
- CONFERIR MEDIDAS NO LOCAL
- CONFERIR MEDIDAS NO LOCAL ANTES DA INSTALAÇÃO DA MARCENARIA
- PROJETO SUGESTIVO DE MARCENARIA, SEGUIR PROJETO, MEDIDAS E MODULAÇÕES DO FORNECEDOR
- RESPONSABILIDADE DO FORNECEDOR MEDIR E AJUSTAR O PROJETO
- TOMADAS DA COZINHA, BANHEIROS E ÁREA DE SERVIÇO DEVEM SER 20A
- INSTALAR PENDENTES APÓS AS INSTALAÇÃO DE TODOS OS MÓVEIS E MARCENARIA, E CENTRALIZA-LOS AO MÓVEL
- CONFERIR METRAGEM DOS RODAPÉS
- SEGUIR PAGINAÇÃO DO FORNECEDOR
- CONFERIR QUANTITATIVO DE PEÇAS DOS REVESTIMENTOS
- PREVER DRIVE DO LED NO FORRO
- COLOCAR RODAPÉS APÓS MARCENARIA



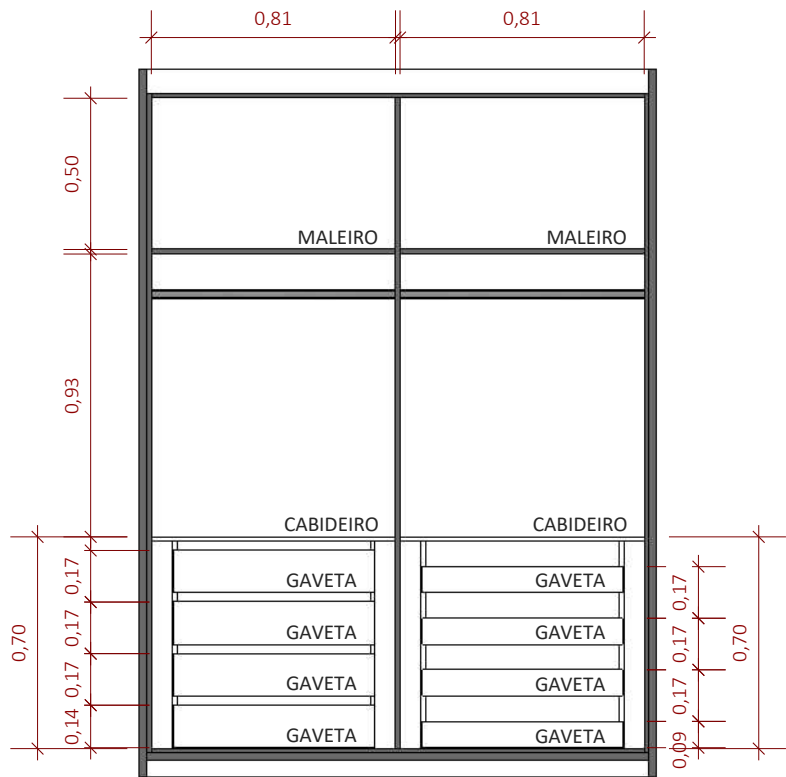
VISTA SUPERIOR  
ESCALA 1:25



PERSPECTIVA  
SEM ESCALA



VISTA FRONTAL  
ESCALA 1:25



VISTA FRONTAL INTERNA  
ESCALA 1:25

MARCENARIA - ARMÁRIO  
ESCALA INDICADA

Giovanna  
GOGOSZ ARQ. & DESIGN

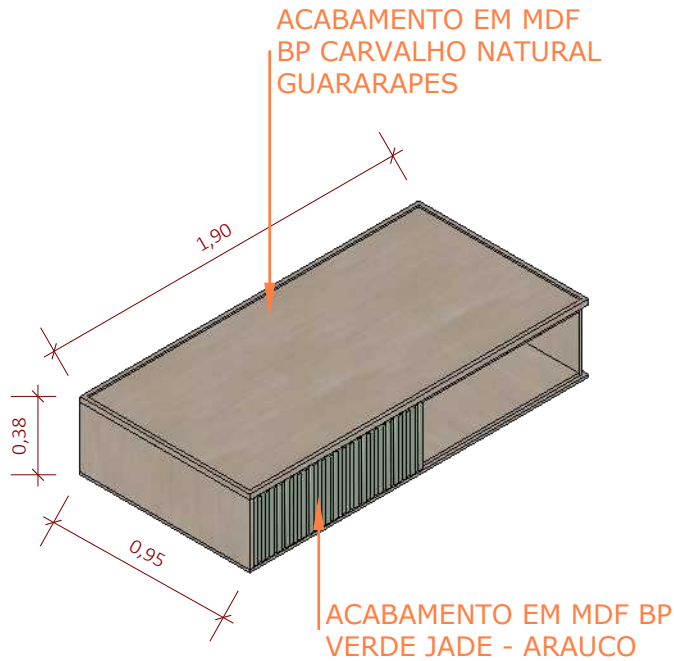
Projeto:  
Projeto Executivo  
Cliente:  
Clientes  
Giovanna Gogosz Arquitetura  
CAU A143669-4

Ambiente / Assunto:  
Detalhamento  
Endereço:  
Endereço  
Data:  
03/2022  
Projetista:  
Projetista

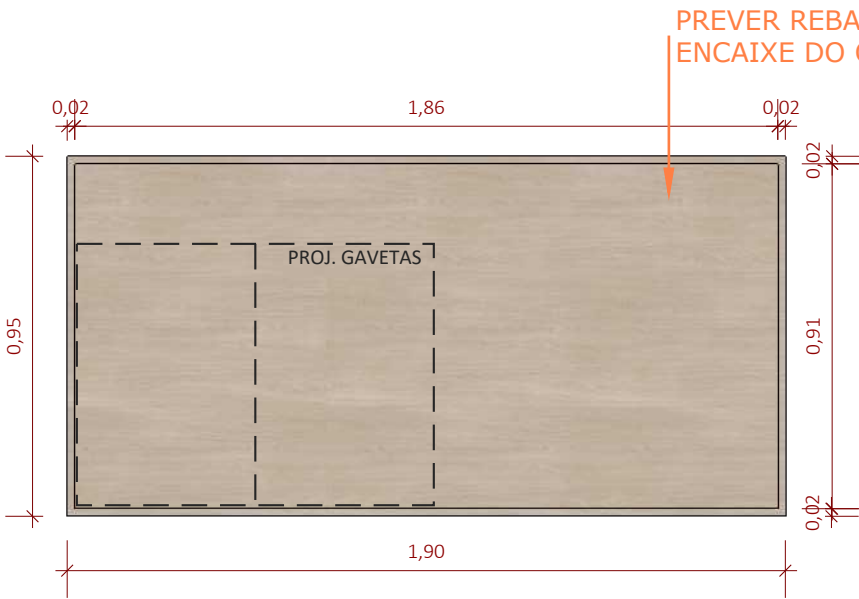


QUADRO DE AVISOS GERAIS

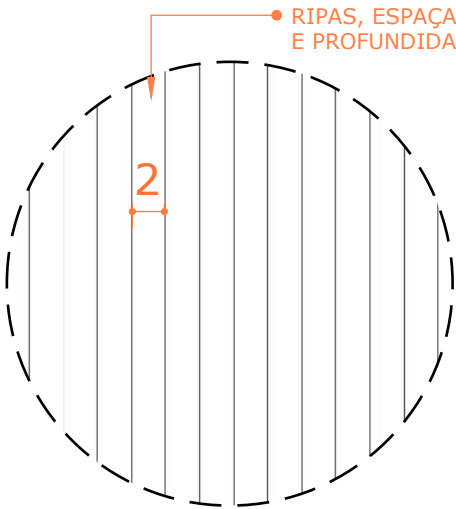
- CONFERIR MEDIDAS NO LOCAL
- CONFERIR MEDIDAS NO LOCAL ANTES DA INSTALAÇÃO DA MARCENARIA
- PROJETO SUGESTIVO DE MARCENARIA, SEGUIR PROJETO, MEDIDAS E MODULAÇÕES DO FORNECEDOR
- RESPONSABILIDADE DO FORNECEDOR MEDIR E AJUSTAR O PROJETO
- TOMADAS DA COZINHA, BANHEIROS E ÁREA DE SERVIÇO DEVEM SER 20A
- INSTALAR PENDENTES APÓS AS INSTALAÇÃO DE TODOS OS MÓVEIS E MARCENARIA, E CENTRALIZA-LOS AO MÓVEL
- CONFERIR METRAGEM DOS RODAPÉS
- SEGUIR PAGINAÇÃO DO FORNECEDOR
- CONFERIR QUANTITATIVO DE PEÇAS DOS REVESTIMENTOS
- PREVER DRIVE DO LED NO FORRO
- COLOCAR RODAPÉS APÓS MARCENARIA



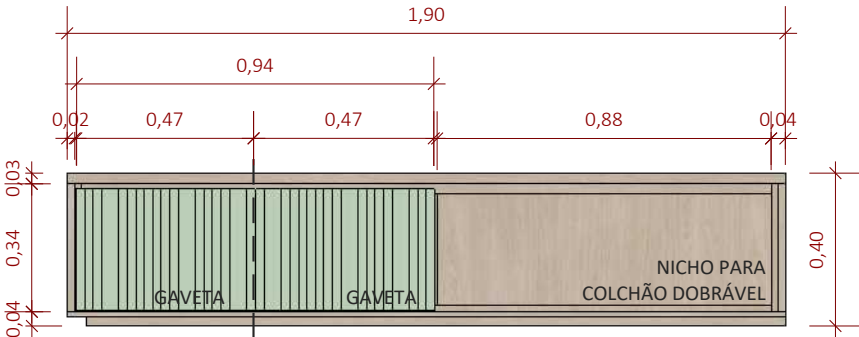
PERSPECTIVA  
SEM ESCALA




VISTA SUPERIOR  
ESCALA 1:20



DETALHAMENTO RIPADO  
GAVETA  
ESCALA 1:5



VISTA FRONTAL  
ESCALA 1:20



VISTA LATERAL  
ESCALA 1:20

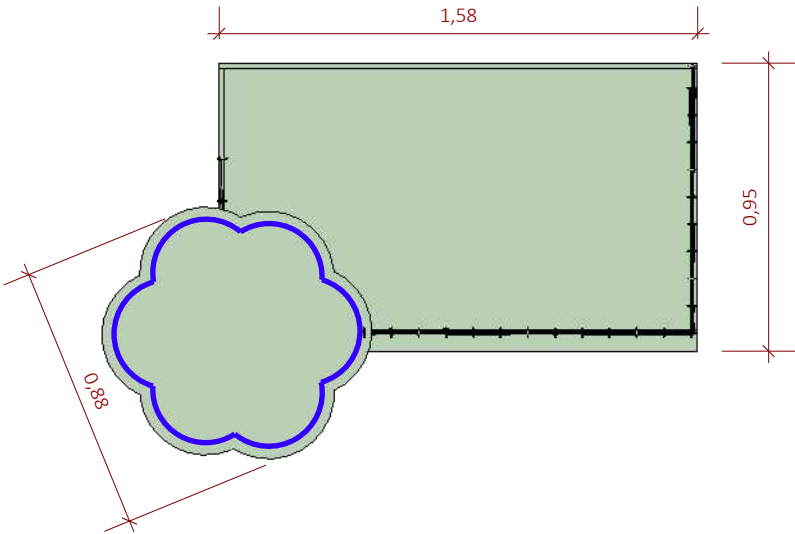
MARCENARIA - CAMA INFERIOR  
ESCALA INDICADA



<b>Projeto:</b> Projeto Executivo	<b>Ambiente / Assunto:</b> Detalhamento		<b>Folha:</b>  41
<b>Cliente:</b> Clientes	<b>Endereço:</b> Endereço		
<b>Giovanna Gogosz Arquitetura</b> <b>CAU A143669-4</b>	<b>Data:</b> 03/2022	<b>Projetista:</b> Projetista	<b>Escala:</b> INDICADA

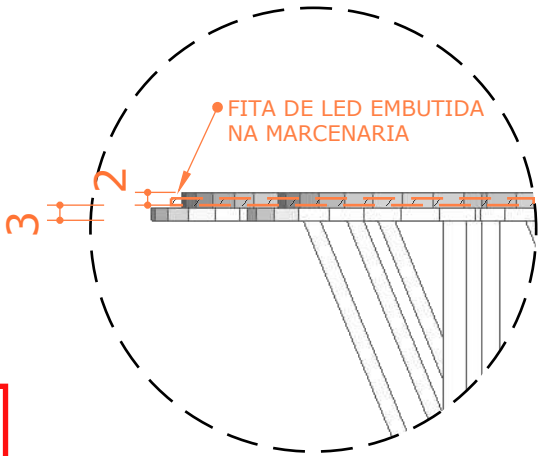
QUADRO DE AVISOS GERAIS

- CONFERIR MEDIDAS NO LOCAL
- CONFERIR MEDIDAS NO LOCAL ANTES DA INSTALAÇÃO DA MARCENARIA
- PROJETO SUGESTIVO DE MARCENARIA, SEGUIR PROJETO, MEDIDAS E MODULAÇÕES DO FORNECEDOR
- RESPONSABILIDADE DO FORNECEDOR MEDIR E AJUSTAR O PROJETO
- TOMADAS DA COZINHA, BANHEIROS E ÁREA DE SERVIÇO DEVEM SER 20A
- INSTALAR PENDENTES APÓS AS INSTALAÇÃO DE TODOS OS MÓVEIS E MARCENARIA, E CENTRALIZA-LOS AO MÓVEL
- CONFERIR METRAGEM DOS RODAPÉS
- SEGUIR PAGINAÇÃO DO FORNECEDOR
- CONFERIR QUANTITATIVO DE PEÇAS DOS REVESTIMENTOS
- PREVER DRIVE DO LED NO FORRO
- COLOCAR RODAPÉS APÓS MARCENARIA

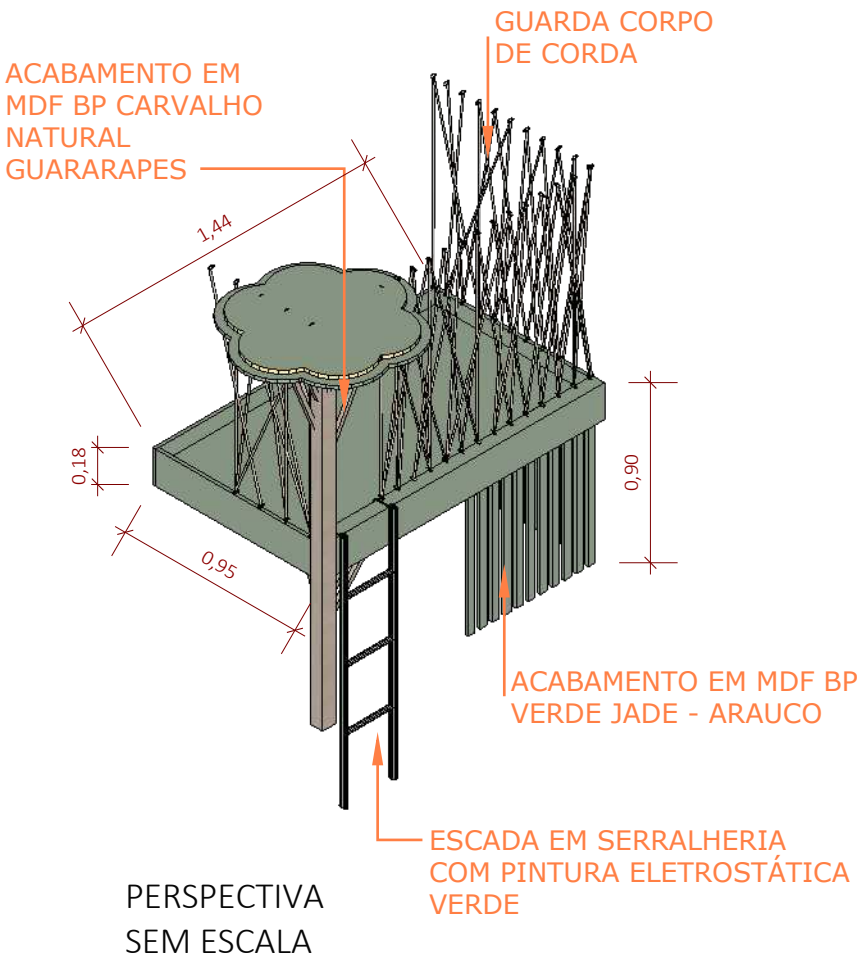


VISTA SUPERIOR  
ESCALA 1:25

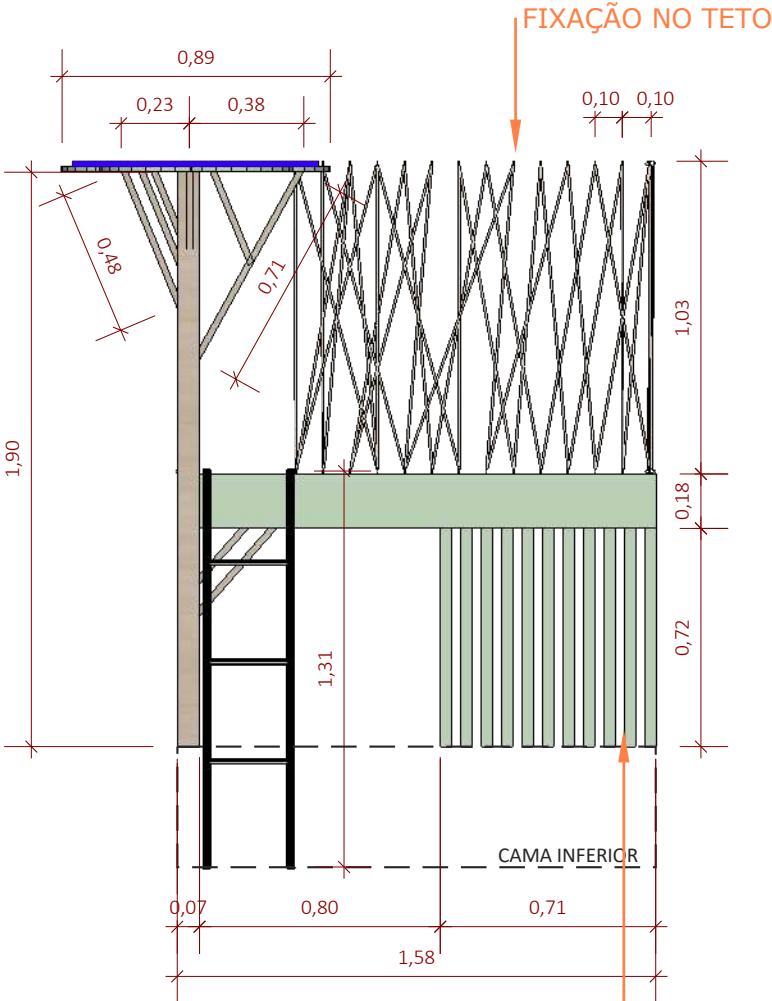
**\*\*FITA DE LED IP20 EMBUTIDA NA MARCENARIA 6W  
- 2700K - 550lm**



DET. TOPO DA ÁRVORE  
ESCALA 1:5

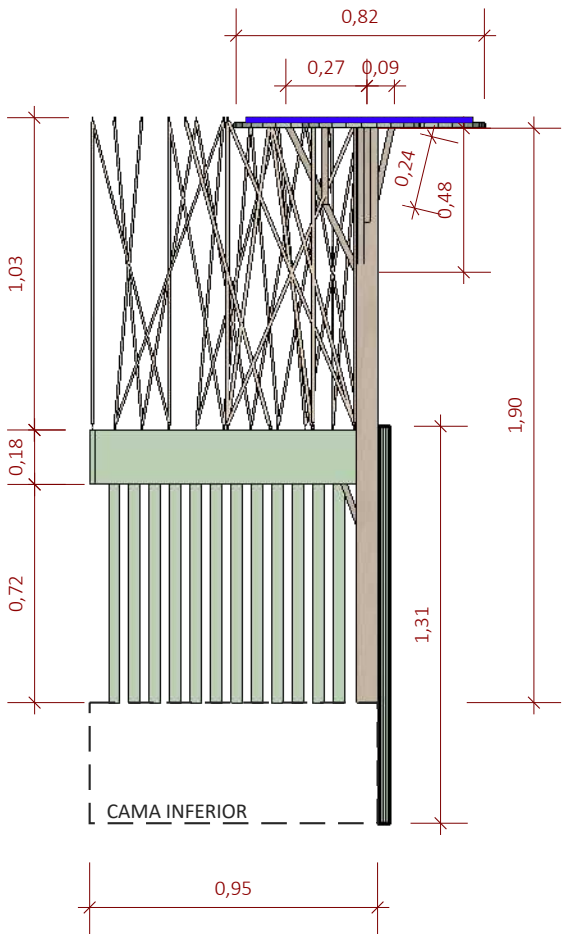


PERSPECTIVA  
SEM ESCALA



VISTA FRONTAL  
ESCALA 1:25

RIPAS DE 4x2 COM  
ESPAÇAMENTO DE 3cm



VISTA LATERAL  
ESCALA 1:25

MARCENARIA - CAMA SUPERIOR  
ESCALA INDICADA

Giovanna  
GOGOSZ ARQ. & DESIGN

Projeto:  
Projeto Executivo  
Cliente:  
Clientes  
Giovanna Gogosz Arquitetura  
CAU A143669-4

Ambiente / Assunto:  
Detalhamento  
Endereço:  
Endereço  
Data:  
03/2022  
Projetista:  
Projetista

Folha:  
**42**  
Escala:  
INDICADA

QUADRO DE AVISOS GERAIS


- CONFERIR MEDIDAS NO LOCAL
- CONFERIR MEDIDAS NO LOCAL ANTES DA INSTALAÇÃO DA MARCENARIA
- PROJETO SUGESTIVO DE MARCENARIA, SEGUIR PROJETO, MEDIDAS E MODULAÇÕES DO FORNECEDOR
- RESPONSABILIDADE DO FORNECEDOR MEDIR E AJUSTAR O PROJETO
- TOMADAS DA COZINHA, BANHEIROS E ÁREA DE SERVIÇO DEVEM SER 20A
- INSTALAR PENDENTES APÓS AS INSTALAÇÃO DE TODOS OS MÓVEIS E MARCENARIA, E CENTRALIZA-LOS AO MÓVEL
- CONFERIR METRAGEM DOS RODAPÉS
- SEGUIR PAGINAÇÃO DO FORNECEDOR
- CONFERIR QUANTITATIVO DE PEÇAS DOS REVESTIMENTOS
- PREVER DRIVE DO LED NO FORRO
- COLOCAR RODAPÉS APÓS MARCENARIA



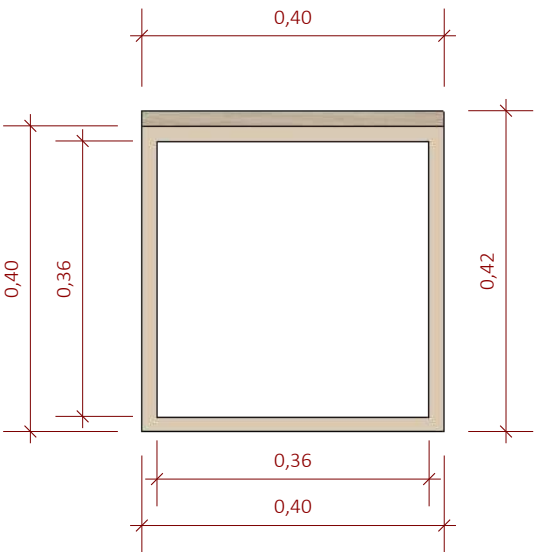
VISTA SUPERIOR  
ESCALA 1:10



PERSPECTIVA  
SEM ESCALA



VISTA FRONTAL  
ESCALA 1:10



VISTA LATERAL  
ESCALA 1:10

MARCENARIA - BANCADA  
ESCALA INDICADA

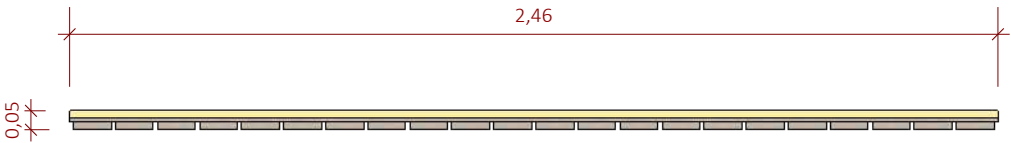


<b>Projeto:</b> Projeto Executivo	<b>Ambiente / Assunto:</b> Detalhamento		<b>Folha:</b>  43
<b>Cliente:</b> Clientes	<b>Endereço:</b> Endereço		
<b>Giovanna Gogosz Arquitetura</b> <b>CAU A143669-4</b>	<b>Data:</b> 03/2022	<b>Projetista:</b> Projetista	<b>Escala:</b> INDICADA

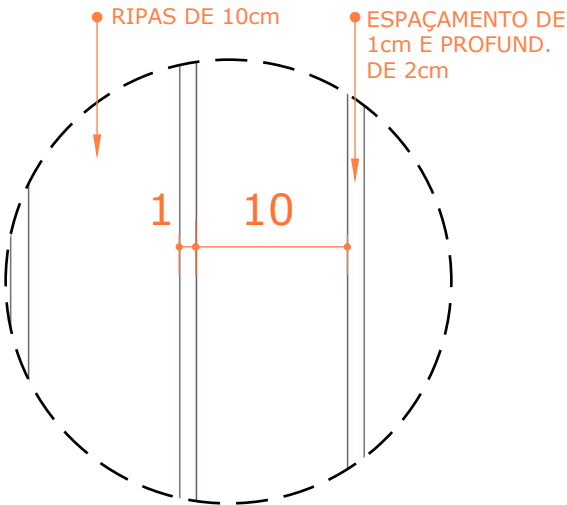


QUADRO DE AVISOS GERAIS

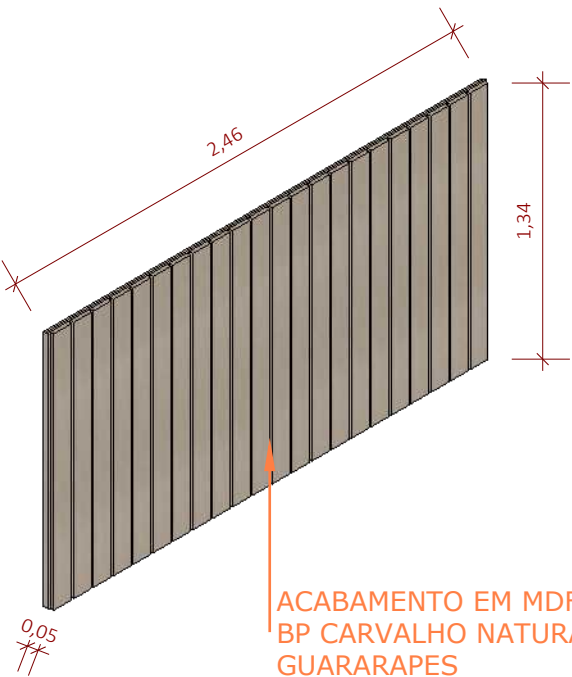
- CONFERIR MEDIDAS NO LOCAL
- CONFERIR MEDIDAS NO LOCAL ANTES DA INSTALAÇÃO DA MARCENARIA
- PROJETO SUGESTIVO DE MARCENARIA, SEGUIR PROJETO, MEDIDAS E MODULAÇÕES DO FORNECEDOR
- RESPONSABILIDADE DO FORNECEDOR MEDIR E AJUSTAR O PROJETO
- TOMADAS DA COZINHA, BANHEIROS E ÁREA DE SERVIÇO DEVEM SER 20A
- INSTALAR PENDENTES APÓS AS INSTALAÇÃO DE TODOS OS MÓVEIS E MARCENARIA, E CENTRALIZA-LOS AO MÓVEL
- CONFERIR METRAGEM DOS RODAPÉS
- SEGUIR PAGINAÇÃO DO FORNECEDOR
- CONFERIR QUANTITATIVO DE PEÇAS DOS REVESTIMENTOS
- PREVER DRIVE DO LED NO FORRO
- COLOCAR RODAPÉS APÓS MARCENARIA




VISTA SUPERIOR  
ESCALA 1:20



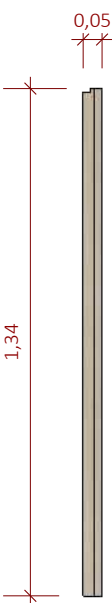
DET. RIPADO LAMBRI  
ESCALA 1:5



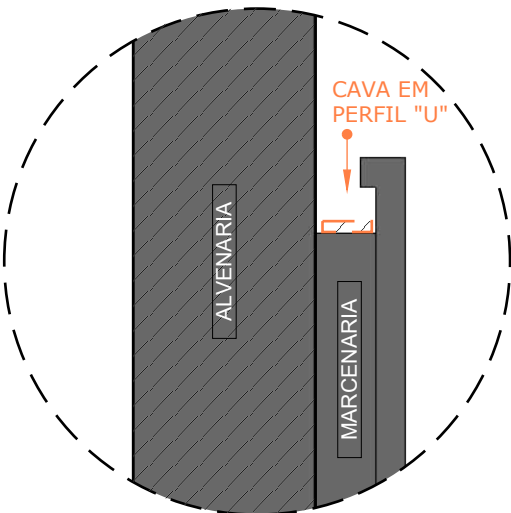
PERSPECTIVA  
SEM ESCALA



VISTA FRONTAL  
ESCALA 1:20



VISTA LATERAL  
ESCALA 1:20



DETALHAMENTO CAVA FITA  
DE LED EMBUTIDA - PAINEL  
ESCALA 1:5

**\*\*PERFIL DE LED IP20 EMBUTIDA NA MARCENARIA  
6W - 2700K - 550lm**

MARCENARIA - PAINEL LAMBRI  
ESCALA INDICADA



**Projeto:**  
Projeto Executivo

**Cliente:**  
Clientes

**Giovanna Gogosz Arquitetura**  
CAU A143669-4

**Ambiente / Assunto:**  
Detalhamento

**Endereço:**  
Endereço

**Data:**  
03/2022

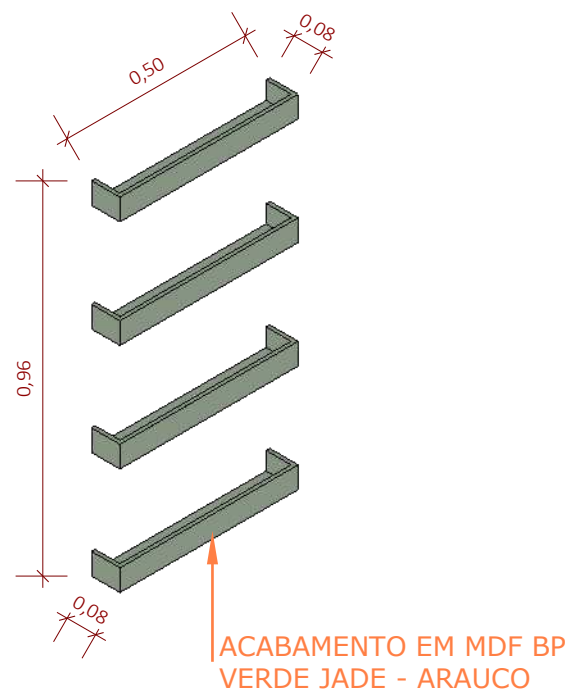
**Projetista:**  
Projetista

**Folha:**  
**44**

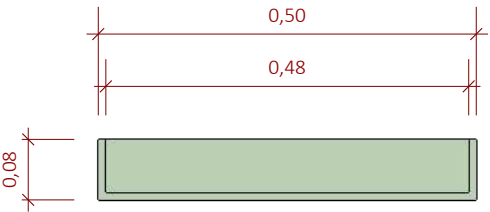
**Escala:**  
INDICADA

QUADRO DE AVISOS GERAIS

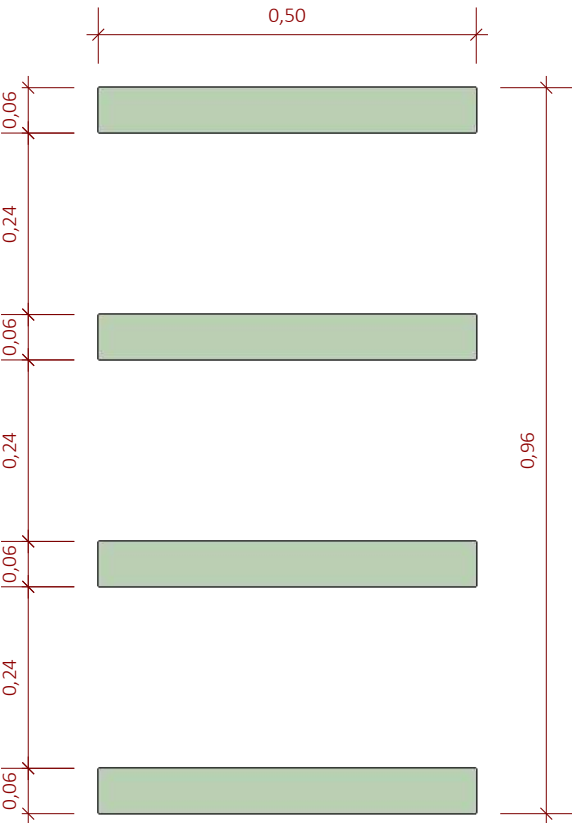
- CONFERIR MEDIDAS NO LOCAL
- CONFERIR MEDIDAS NO LOCAL ANTES DA INSTALAÇÃO DA MARCENARIA
- PROJETO SUGESTIVO DE MARCENARIA, SEGUIR PROJETO, MEDIDAS E MODULAÇÕES DO FORNECEDOR
- RESPONSABILIDADE DO FORNECEDOR MEDIR E AJUSTAR O PROJETO
- TOMADAS DA COZINHA, BANHEIROS E ÁREA DE SERVIÇO DEVEM SER 20A
- INSTALAR PENDENTES APÓS AS INSTALAÇÃO DE TODOS OS MÓVEIS E MARCENARIA, E CENTRALIZA-LOS AO MÓVEL
- CONFERIR METRAGEM DOS RODAPÉS
- SEGUIR PAGINAÇÃO DO FORNECEDOR
- CONFERIR QUANTITATIVO DE PEÇAS DOS REVESTIMENTOS
- PREVER DRIVE DO LED NO FORRO
- COLOCAR RODAPÉS APÓS MARCENARIA



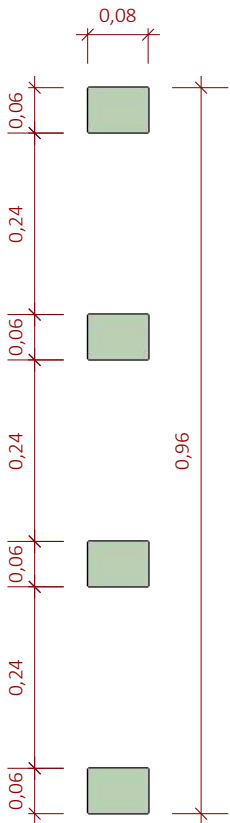
PERSPECTIVA  
SEM ESCALA



VISTA SUPERIOR  
ESCALA 1:10



VISTA FRONTAL  
ESCALA 1:10



VISTA LATERAL  
ESCALA 1:10

MARCENARIA - ESTANTE LIVROS  
ESCALA INDICADA

Giovanna  
GOGOSZ ARQ. & DESIGN

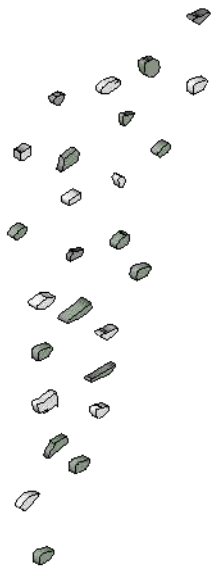
Projeto:  
Projeto Executivo  
Cliente:  
Clientes  
Giovanna Gogosz Arquitetura  
CAU A143669-4

Ambiente / Assunto:  
Detalhamento  
Endereço:  
Endereço  
Data:  
03/2022  
Projetista:  
Projetista

Folha:  
45  
Escala:  
INDICADA

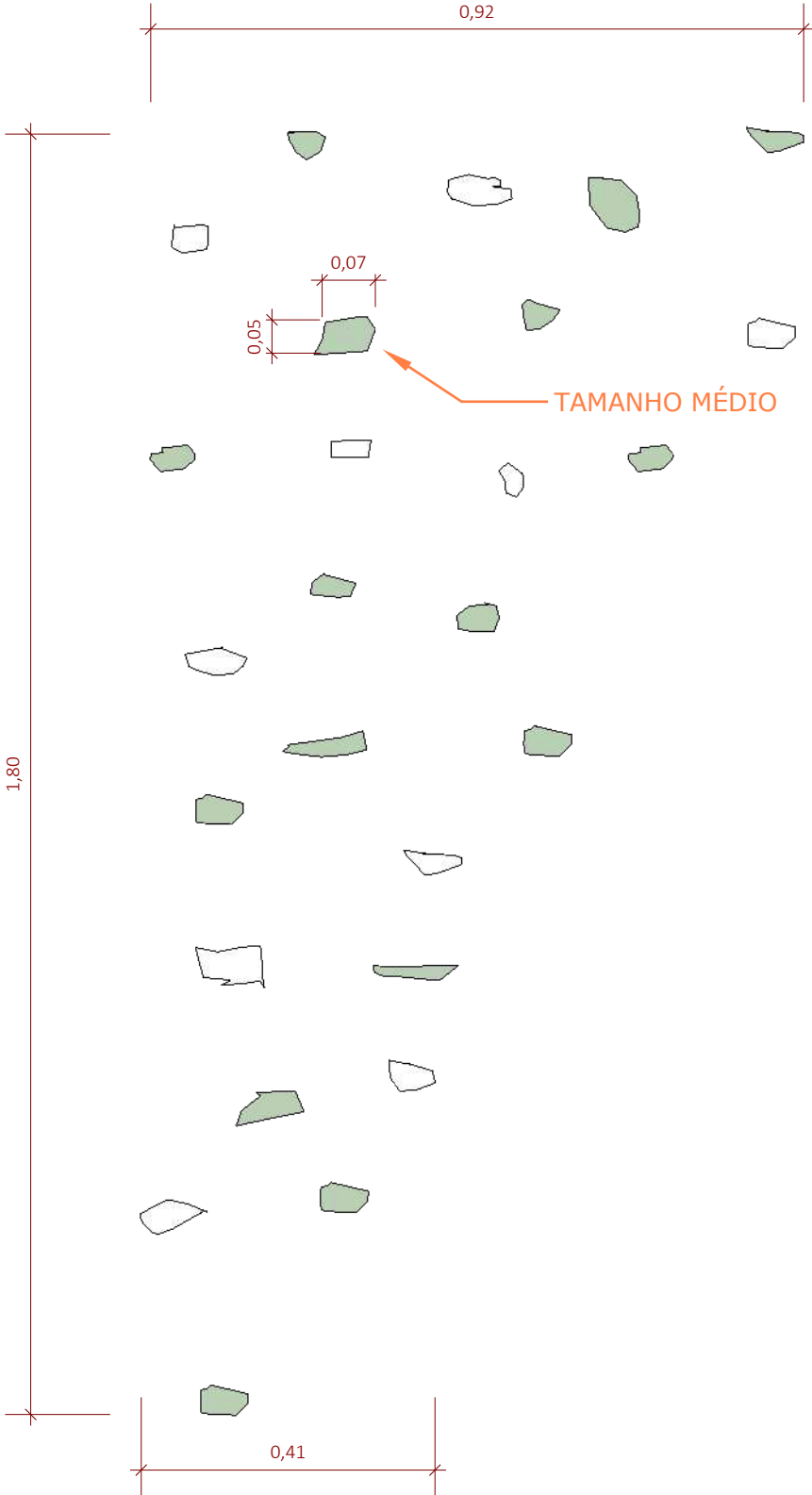
QUADRO DE AVISOS GERAIS

- CONFERIR MEDIDAS NO LOCAL
- CONFERIR MEDIDAS NO LOCAL ANTES DA INSTALAÇÃO DA MARCENARIA
- PROJETO SUGESTIVO DE MARCENARIA, SEGUIR PROJETO, MEDIDAS E MODULAÇÕES DO FORNECEDOR
- RESPONSABILIDADE DO FORNECEDOR MEDIR E AJUSTAR O PROJETO
- TOMADAS DA COZINHA, BANHEIROS E ÁREA DE SERVIÇO DEVEM SER 20A
- INSTALAR PENDENTES APÓS AS INSTALAÇÃO DE TODOS OS MÓVEIS E MARCENARIA, E CENTRALIZA-LOS AO MÓVEL
- CONFERIR METRAGEM DOS RODAPÉS
- SEGUIR PAGINAÇÃO DO FORNECEDOR
- CONFERIR QUANTITATIVO DE PEÇAS DOS REVESTIMENTOS
- PREVER DRIVE DO LED NO FORRO
- COLOCAR RODAPÉS APÓS MARCENARIA



PERSPECTIVA  
SEM ESCALA

MARCENARIA - PAINEL ESCALADA  
ESCALA INDICADA



VISTA FRONTAL  
ESCALA 1:10

- ACABAMENTO EM MDF BP VERDE JADE - ARAUCO  
16 UNIDADES
- ACABAMENTO EM MDF BP BRANCO DIAMANTE - DURATEX  
10 UNIDADES

<div>Giovanna GOGOSZ</div> <div>ARQ. &amp; DESIGN</div>	<b>Projeto:</b> Projeto Executivo		<b>Ambiente / Assunto:</b> Detalhamento		<b>Folha:</b>  46
	<b>Cliente:</b> Clientes		<b>Endereço:</b> Endereço		
	<b>Giovanna Gogosz Arquitetura</b> <b>CAU A143669-4</b>		<b>Data:</b> 03/2022	<b>Projetista:</b> Projetista	

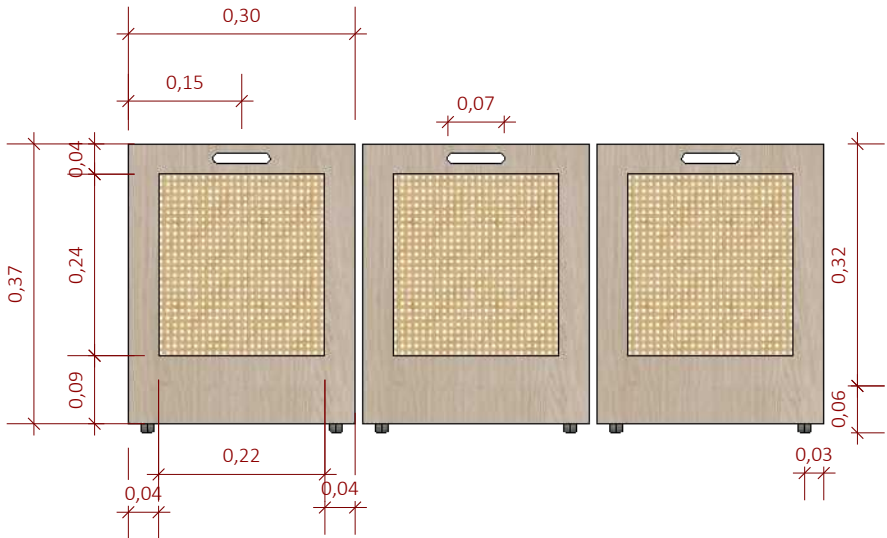


QUADRO DE AVISOS GERAIS

- CONFERIR MEDIDAS NO LOCAL
- CONFERIR MEDIDAS NO LOCAL ANTES DA INSTALAÇÃO DA MARCENARIA
- PROJETO SUGESTIVO DE MARCENARIA, SEGUIR PROJETO, MEDIDAS E MODULAÇÕES DO FORNECEDOR
- RESPONSABILIDADE DO FORNECEDOR MEDIR E AJUSTAR O PROJETO
- TOMADAS DA COZINHA, BANHEIROS E ÁREA DE SERVIÇO DEVEM SER 20A
- INSTALAR PENDENTES APÓS AS INSTALAÇÃO DE TODOS OS MÓVEIS E MARCENARIA, E CENTRALIZA-LOS AO MÓVEL
- CONFERIR METRAGEM DOS RODAPÉS
- SEGUIR PAGINAÇÃO DO FORNECEDOR
- CONFERIR QUANTITATIVO DE PEÇAS DOS REVESTIMENTOS
- PREVER DRIVE DO LED NO FORRO
- COLOCAR RODAPÉS APÓS MARCENARIA



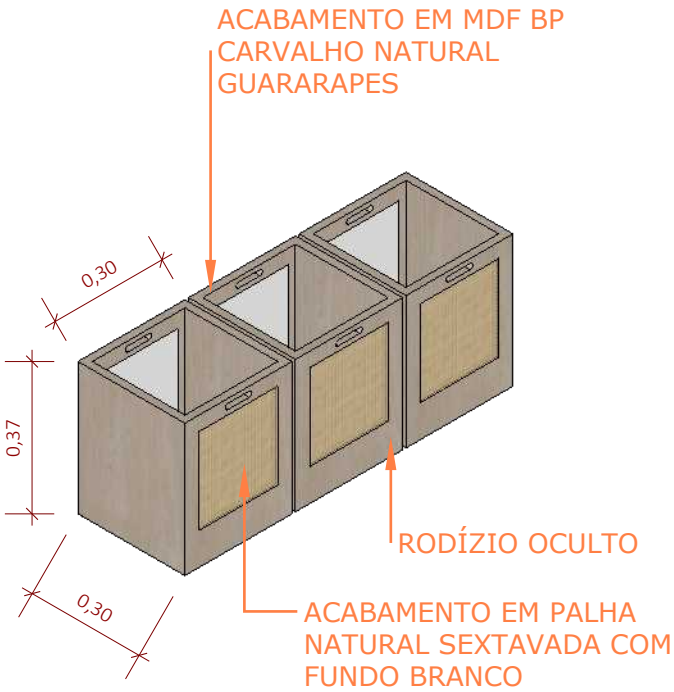
VISTA SUPERIOR  
ESCALA 1:10



VISTA FRONTAL  
ESCALA 1:10



VISTA LATERAL  
ESCALA 1:10



PERSPECTIVA  
SEM ESCALA

MARCENARIA - BAÚS  
ESCALA INDICADA

Giovanna  
GOGOSZ ARQ. & DESIGN

Projeto:

Projeto Executivo

Cliente:

Clientes

Giovanna Gogosz Arquitetura  
CAU A143669-4

Ambiente / Assunto:

Detalhamento

Endereço:

Endereço

Data:

03/2022

Projetista:


Projetista

Folha:

47

Escala:

INDICADA



<div>Giovanna GOGOSZ</div> <div>ARQ. &amp; DESIGN</div>	<div>Projeto:</div> <div>Projeto Executivo</div>	<div>Ambiente / Assunto:</div> <div>Imagens 3D</div>		<div>Folha:</div> <div>48</div>
	<div>Cliente:</div> <div>Clientes</div>	<div>Endereço:</div> <div>Endereço</div>		
	<div>Giovanna Gogosz Arquitetura</div> <div>CAU A143669-4</div>	<div>Data:</div> <div>03/2022</div>	<div>Atendimento:</div> <div>Projetista</div>	<div>Escala:</div> <div>-</div>

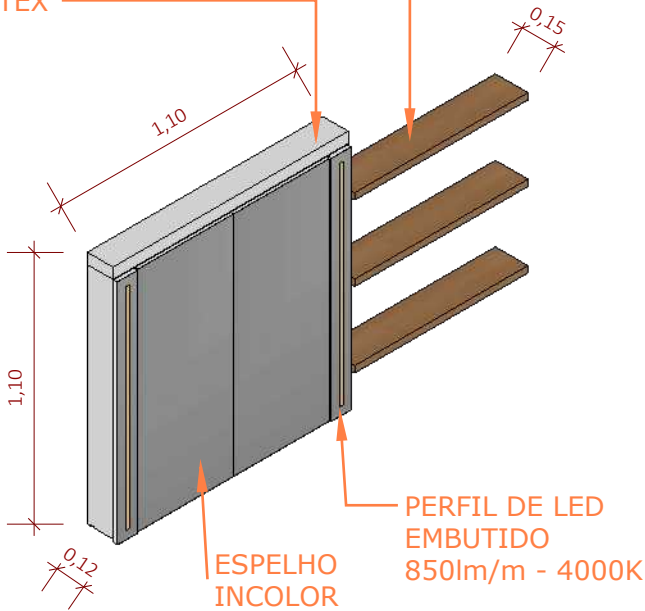


QUADRO DE AVISOS GERAIS

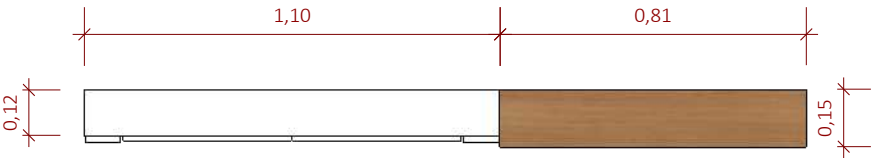
- CONFERIR MEDIDAS NO LOCAL
- CONFERIR MEDIDAS NO LOCAL ANTES DA INSTALAÇÃO DA MARCENARIA
- PROJETO SUGESTIVO DE MARCENARIA, SEGUIR PROJETO, MEDIDAS E MODULAÇÕES DO FORNECEDOR
- RESPONSABILIDADE DO FORNECEDOR MEDIR E AJUSTAR O PROJETO
- TOMADAS DA COZINHA, BANHEIROS E ÁREA DE SERVIÇO DEVEM SER 20A
- INSTALAR PENDENTES APÓS AS INSTALAÇÃO DE TODOS OS MÓVEIS E MARCENARIA, E CENTRALIZA-LOS AO MÓVEL
- CONFERIR METRAGEM DOS RODAPÉS
- SEGUIR PAGINAÇÃO DO FORNECEDOR
- CONFERIR QUANTITATIVO DE PEÇAS DOS REVESTIMENTOS
- PREVER DRIVE DO LED NO FORRO
- COLOCAR RODAPÉS APÓS MARCENARIA

ACABAMENTO EM MDF BP BRANCO DIAMANTE DURATEX

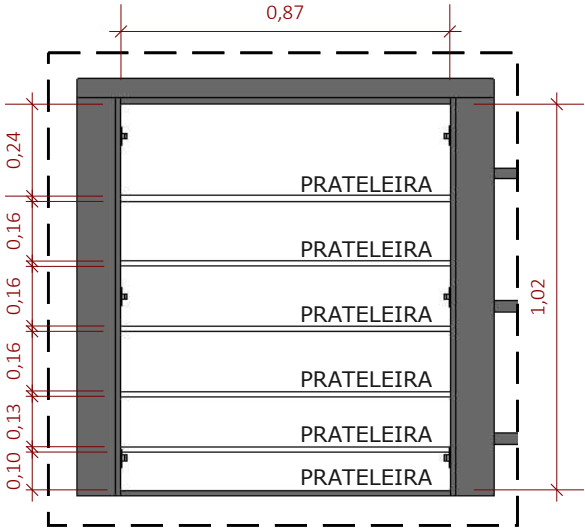
ACABAMENTO EM MDF BP AMÊNDOLA RÚSTICA - DURATEX



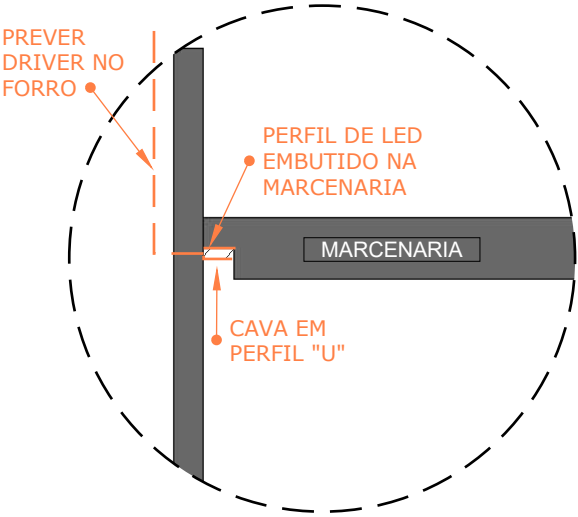
PERSPECTIVA SEM ESCALA



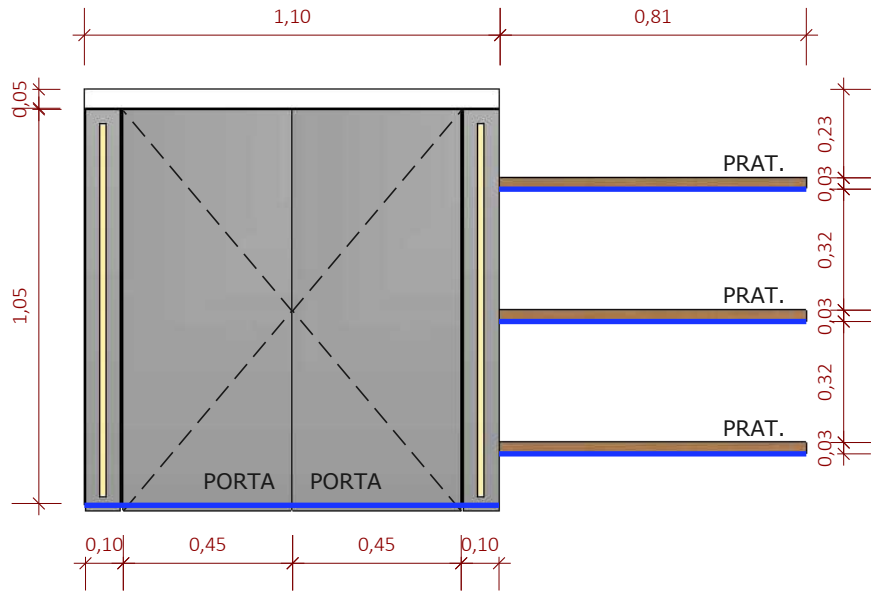
VISTA SUPERIOR ESCALA 1:20



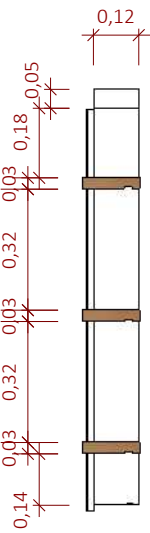
VISTA FRONTAL INTERNA ESCALA 1:20



DETALHAMENTO CAVA FITA DE LED EMBUTIDA - ARMÁRIO ESCALA 1:5



VISTA FRONTAL ESCALA 1:20



VISTA LATERAL ESCALA 1:20



DETALHAMENTO GAVETA / PORTA PASSANTE ESCALA 1:5

**\*\*PERFIL DE LED IP20 EMBUTIDO NA MARCENARIA 6W - 2700K - 550lm**

**\*\*CONSIDERAR SISTEMA DE PORTA PASSANTE PARA ABERTURA DAS PORTAS**

MARCENARIA - ARMÁRIO SUPERIOR ESCALA INDICADA

Giovanna GOGOSZ ARQ. & DESIGN

Projeto: Projeto Executivo

Cliente: Clientes

Giovanna Gogosz Arquitetura CAU A143669-4

Ambiente / Assunto: Detalhamento

Endereço: Endereço

Data: 03/2022

Atendimento: Projetista

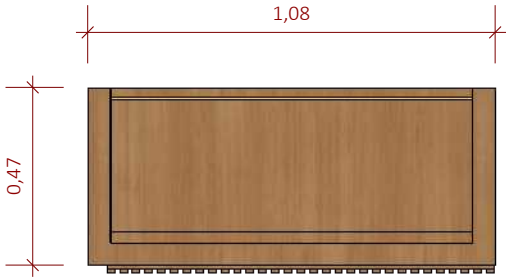
Folha: 49

Escala: INDICADA

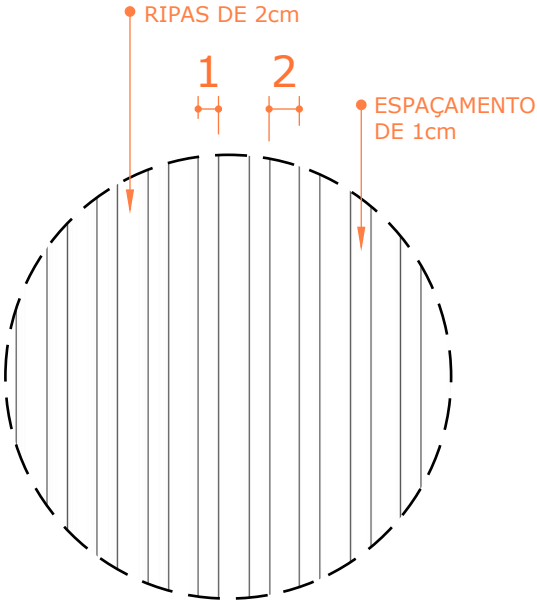


QUADRO DE AVISOS GERAIS

- CONFERIR MEDIDAS NO LOCAL
- CONFERIR MEDIDAS NO LOCAL ANTES DA INSTALAÇÃO DA MARCENARIA
- PROJETO SUGESTIVO DE MARCENARIA, SEGUIR PROJETO, MEDIDAS E MODULAÇÕES DO FORNECEDOR
- RESPONSABILIDADE DO FORNECEDOR MEDIR E AJUSTAR O PROJETO
- TOMADAS DA COZINHA, BANHEIROS E ÁREA DE SERVIÇO DEVEM SER 20A
- INSTALAR PENDENTES APÓS AS INSTALAÇÃO DE TODOS OS MÓVEIS E MARCENARIA, E CENTRALIZA-LOS AO MÓVEL
- CONFERIR METRAGEM DOS RODAPÉS
- SEGUIR PAGINAÇÃO DO FORNECEDOR
- CONFERIR QUANTITATIVO DE PEÇAS DOS REVESTIMENTOS
- PREVER DRIVE DO LED NO FORRO
- COLOCAR RODAPÉS APÓS MARCENARIA

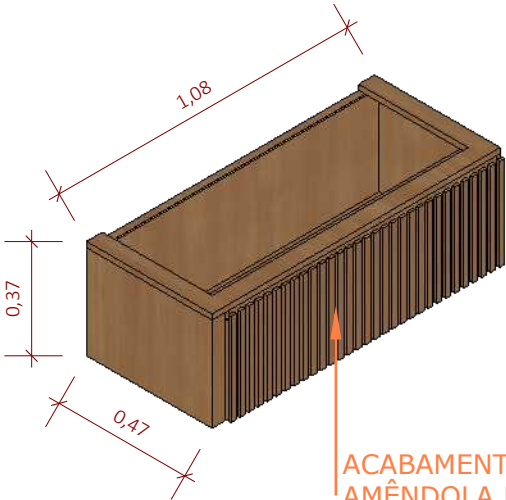


VISTA SUPERIOR  
ESCALA 1:20



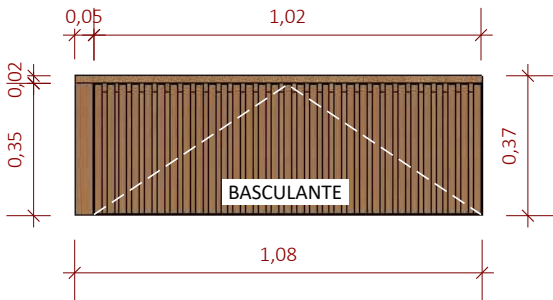
DET. RIPADO - ARMÁRIO  
ESCALA 1:5

**\*\*CONSIDERAR SISTEMA FECHO TOQUE  
PARA ABERTURA DO BASCULANTE**

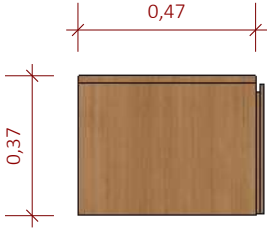


ACABAMENTO EM MDF BP  
AMÊNDOLA RÚSTICA  
DURATEX

PERSPECTIVA  
SEM ESCALA



VISTA FRONTAL  
ESCALA 1:20



VISTA LATERAL  
ESCALA 1:20

MARCENARIA - GABINETE  
ESCALA INDICADA

Giovanna  
GOGOSZ ARQ. & DESIGN

Projeto:  
Projeto Executivo  
Cliente:  
Clientes  
Giovanna Gogosz Arquitetura  
CAU A143669-4

Ambiente / Assunto:  
Detalhamento  
Endereço:  
Endereço  
Data:  
03/2022

Atendimento:  
Projetista

Folha:  
**50**  
Escala:  
INDICADA

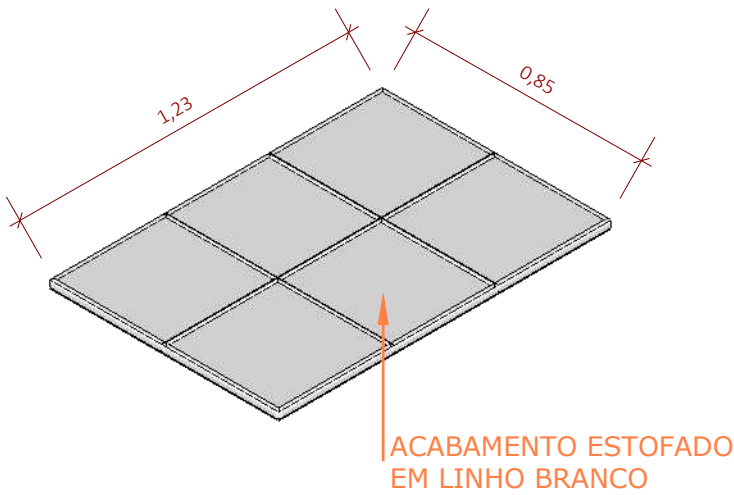


<div>Giovanna GOGOSZ ARQ. &amp; DESIGN</div>	<b>Projeto:</b> Projeto Executivo	<b>Ambiente / Assunto:</b> Imagens 3D		<b>Folha:</b>  51
	<b>Cliente:</b> Clientes	<b>Endereço:</b> Endereço		
	<b>Giovanna Gogosz Arquitetura</b> CAU A143669-4	<b>Data:</b> 03/2022	<b>Projetista:</b> Projetista	<b>Escala:</b> -




QUADRO DE AVISOS GERAIS

- CONFERIR MEDIDAS NO LOCAL
- CONFERIR MEDIDAS NO LOCAL ANTES DA INSTALAÇÃO DA MARCENARIA
- PROJETO SUGESTIVO DE MARCENARIA, SEGUIR PROJETO, MEDIDAS E MODULAÇÕES DO FORNECEDOR
- RESPONSABILIDADE DO FORNECEDOR MEDIR E AJUSTAR O PROJETO
- TOMADAS DA COZINHA, BANHEIROS E ÁREA DE SERVIÇO DEVEM SER 20A
- INSTALAR PENDENTES APÓS AS INSTALAÇÃO DE TODOS OS MÓVEIS E MARCENARIA, E CENTRALIZA-LOS AO MÓVEL
- CONFERIR METRAGEM DOS RODAPÉS
- SEGUIR PAGINAÇÃO DO FORNECEDOR
- CONFERIR QUANTITATIVO DE PEÇAS DOS REVESTIMENTOS
- PREVER DRIVE DO LED NO FORRO
- COLOCAR RODAPÉS APÓS MARCENARIA



PERSPECTIVA  
SEM ESCALA



VISTA SUPERIOR  
ESCALA 1:10

FUTTON CABANA  
ESCALA INDICADA




<b>Projeto:</b> Projeto Executivo	<b>Ambiente / Assunto:</b> Detalhamento		<b>Folha:</b>  52
<b>Cliente:</b> Clientes	<b>Endereço:</b> Endereço		
<b>Giovanna Gogosz Arquitetura</b> <b>CAU A143669-4</b>	<b>Data:</b> 03/2022	<b>Projetista:</b> Projetista	<b>Escala:</b> INDICADA



QUADRO DE AVISOS GERAIS

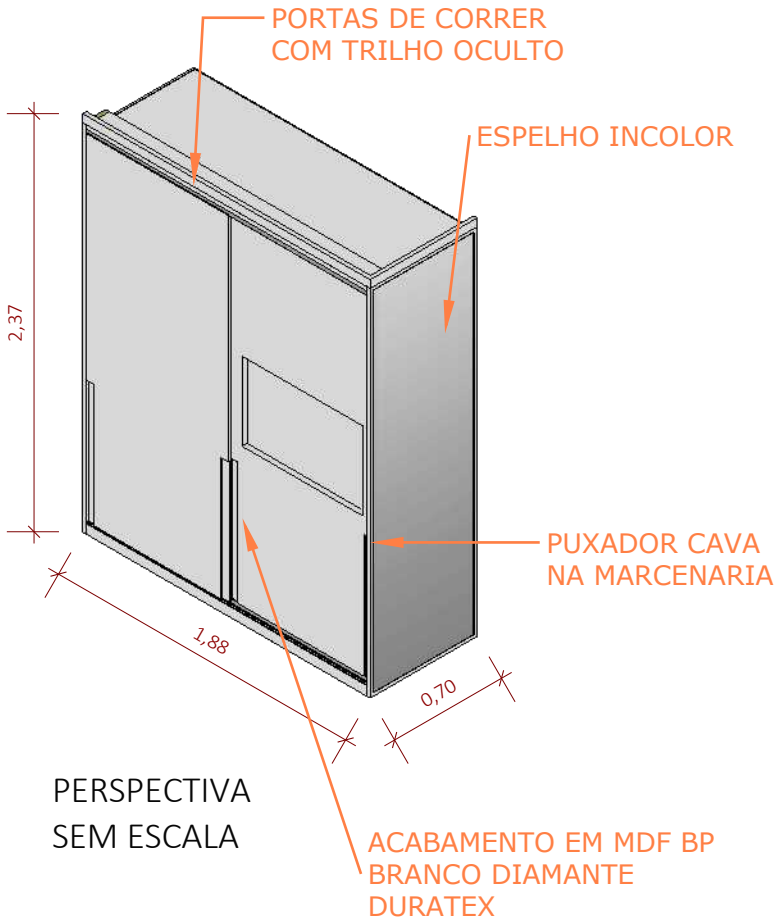
- CONFERIR MEDIDAS NO LOCAL
- CONFERIR MEDIDAS NO LOCAL ANTES DA INSTALAÇÃO DA MARCENARIA
- PROJETO SUGESTIVO DE MARCENARIA, SEGUIR PROJETO, MEDIDAS E MODULAÇÕES DO FORNECEDOR
- RESPONSABILIDADE DO FORNECEDOR MEDIR E AJUSTAR O PROJETO
- TOMADAS DA COZINHA, BANHEIROS E ÁREA DE SERVIÇO DEVEM SER 20A
- INSTALAR PENDENTES APÓS AS INSTALAÇÃO DE TODOS OS MÓVEIS E MARCENARIA, E CENTRALIZA-LOS AO MÓVEL
- CONFERIR METRAGEM DOS RODAPÉS
- SEGUIR PAGINAÇÃO DO FORNECEDOR
- CONFERIR QUANTITATIVO DE PEÇAS DOS REVESTIMENTOS
- PREVER DRIVE DO LED NO FORRO
- COLOCAR RODAPÉS APÓS MARCENARIA



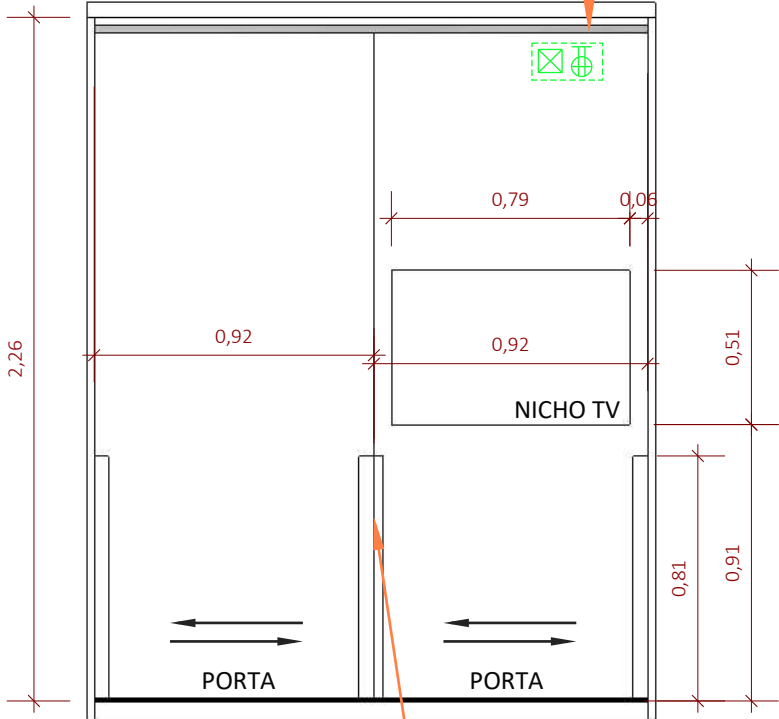
VISTA SUPERIOR  
ESCALA 1:25

**\*\*CONSIDERAR FAZER ANTECÂMARA OU QUAISQUER AJUSTES NECESSÁRIOS NO ARMÁRIO EM RELAÇÃO AOS PONTOS TÉCNICOS EXISTENTES PARA VIABILIZAR A INFRA DA TELEVISÃO**

**\*\*CONFERIR MEDIDAS NO LOCAL ANTES DA EXECUÇÃO DA MARCENARIA, POIS O ARMÁRIO É EXISTENTE, SENDO APENAS A PORTA UMA NOVA PEÇA**




PERSPECTIVA  
SEM ESCALA



VISTA FRONTAL  
ESCALA 1:25

CÁPSULA MÓVEL, FIXADO NA PORTA JUNTO À TV QUE ACOMPANHA A PORTA, CONTENDO CAIXA DE PASSAGEM, TOMADA 127V PARA TV



VISTA LATERAL  
ESCALA 1:25

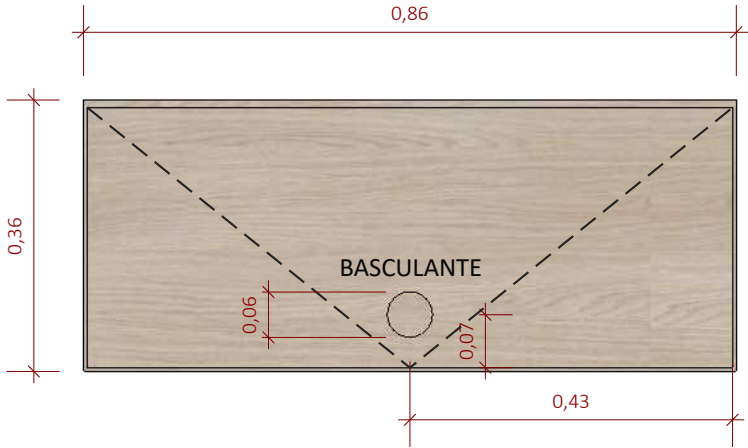
MARCENARIA - ARMÁRIO EXISTENTE COM NOVAS PORTAS  
ESCALA INDICADA



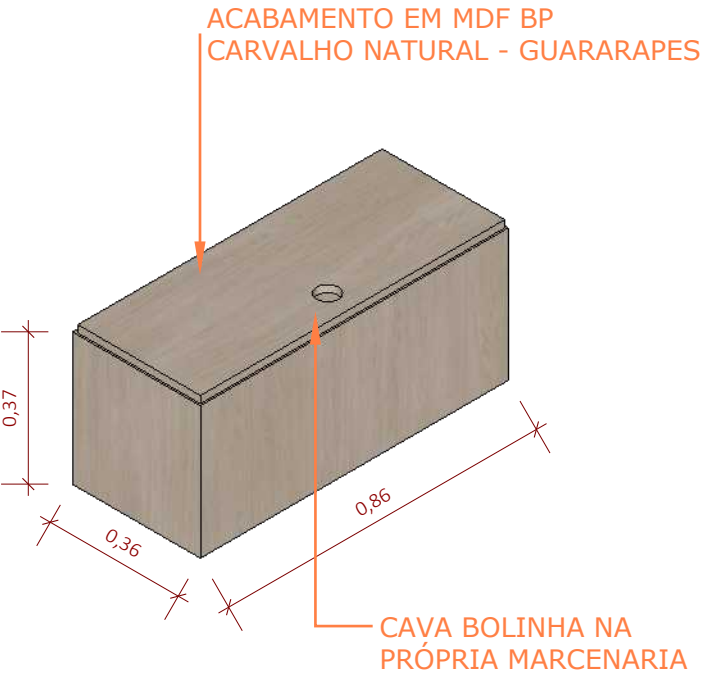
Projeto:	Ambiente / Assunto:		Folha:
Projeto Executivo	Detalhamento		
Cliente:	Endereço:		53
Clientes	Endereço		
Giovanna Gogosz Arquitetura CAU A143669-4	Data:	Projetista:	Escala:
	03/2022	Projetista	INDICADA

QUADRO DE AVISOS GERAIS


- CONFERIR MEDIDAS NO LOCAL
- CONFERIR MEDIDAS NO LOCAL ANTES DA INSTALAÇÃO DA MARCENARIA
- PROJETO SUGESTIVO DE MARCENARIA, SEGUIR PROJETO, MEDIDAS E MODULAÇÕES DO FORNECEDOR
- RESPONSABILIDADE DO FORNECEDOR MEDIR E AJUSTAR O PROJETO
- TOMADAS DA COZINHA, BANHEIROS E ÁREA DE SERVIÇO DEVEM SER 20A
- INSTALAR PENDENTES APÓS AS INSTALAÇÃO DE TODOS OS MÓVEIS E MARCENARIA, E CENTRALIZA-LOS AO MÓVEL
- CONFERIR METRAGEM DOS RODAPÉS
- SEGUIR PAGINAÇÃO DO FORNECEDOR
- CONFERIR QUANTITATIVO DE PEÇAS DOS REVESTIMENTOS
- PREVER DRIVE DO LED NO FORRO
- COLOCAR RODAPÉS APÓS MARCENARIA



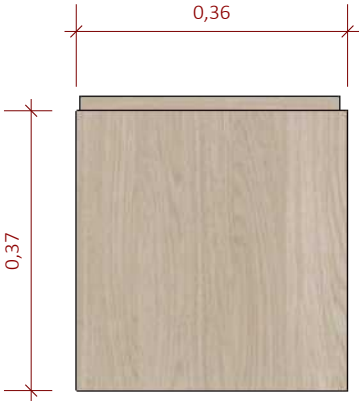
VISTA SUPERIOR  
ESCALA 1:10



PERSPECTIVA  
SEM ESCALA



VISTA FRONTAL  
ESCALA 1:10



VISTA LATERAL  
ESCALA 1:10

MARCENARIA - BAÚ  
ESCALA INDICADA

Giovanna  
GOGOSZ ARQ. & DESIGN

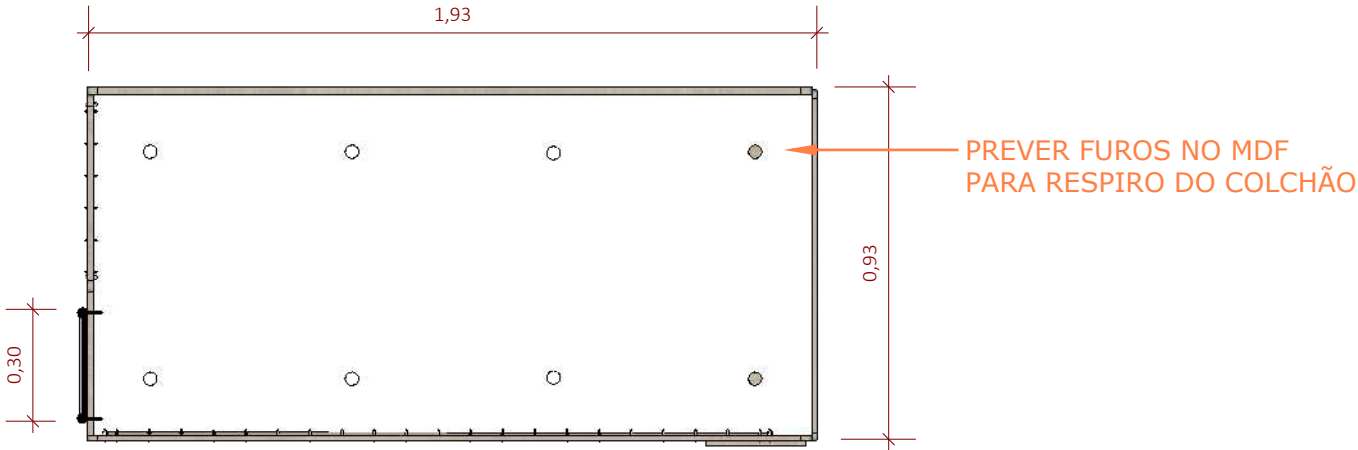
Projeto:  
Projeto Executivo  
Cliente:  
Clientes  
Giovanna Gogosz Arquitetura  
CAU A143669-4

Ambiente / Assunto:  
Detalhamento  
Endereço:  
Endereço  
Data:  
03/2022  
Projetista:  
Projetista

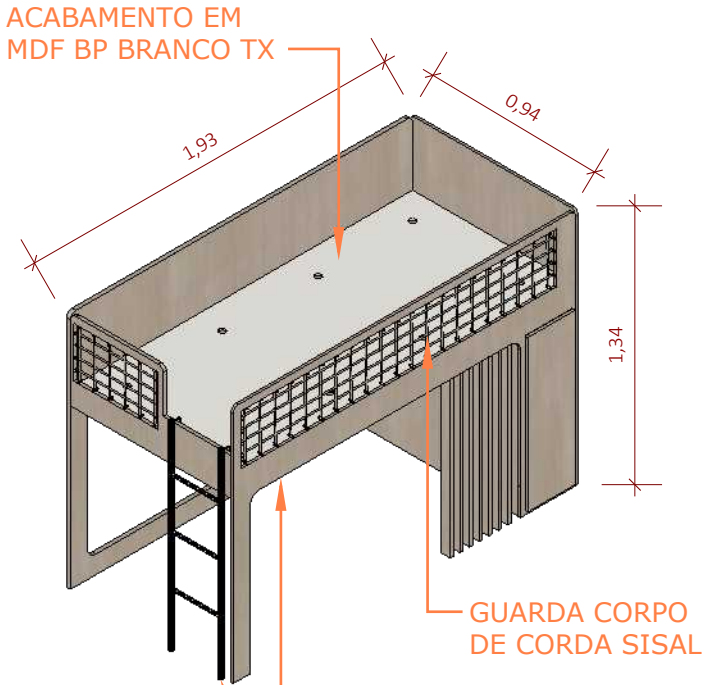
Folha:  
54  
Escala:  
INDICADA

QUADRO DE AVISOS GERAIS

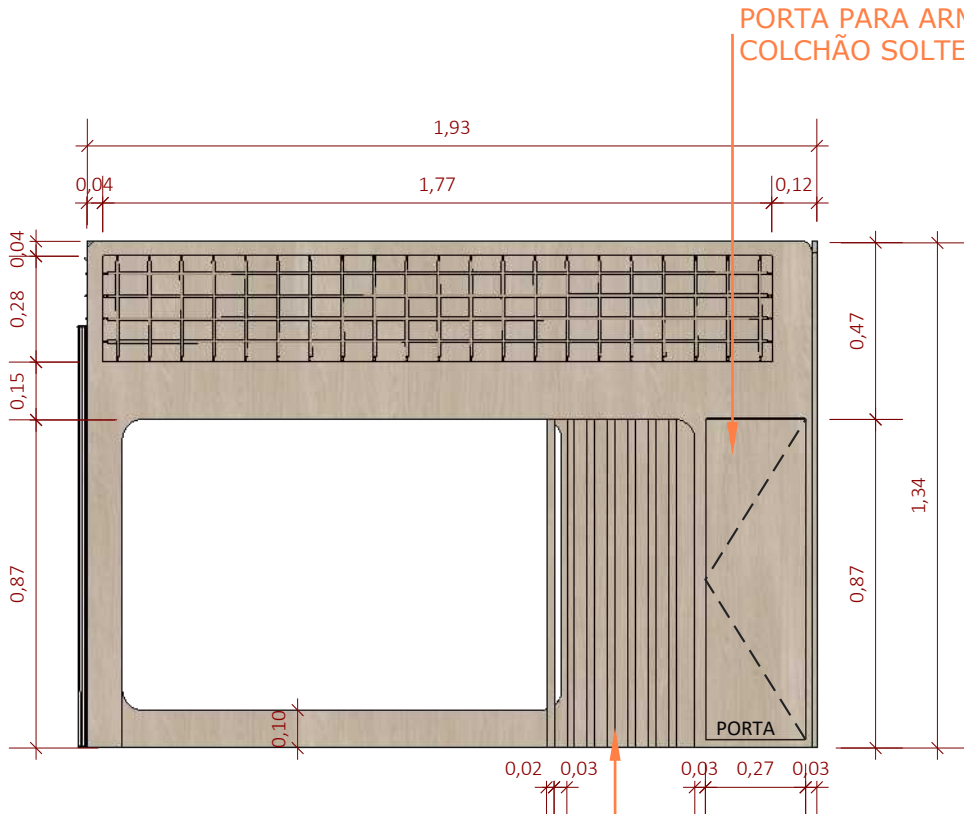
- CONFERIR MEDIDAS NO LOCAL
- CONFERIR MEDIDAS NO LOCAL ANTES DA INSTALAÇÃO DA MARCENARIA
- PROJETO SUGESTIVO DE MARCENARIA, SEGUIR PROJETO, MEDIDAS E MODULAÇÕES DO FORNECEDOR
- RESPONSABILIDADE DO FORNECEDOR MEDIR E AJUSTAR O PROJETO
- TOMADAS DA COZINHA, BANHEIROS E ÁREA DE SERVIÇO DEVEM SER 20A
- INSTALAR PENDENTES APÓS AS INSTALAÇÃO DE TODOS OS MÓVEIS E MARCENARIA, E CENTRALIZA-LOS AO MÓVEL
- CONFERIR METRAGEM DOS RODAPÉS
- SEGUIR PAGINAÇÃO DO FORNECEDOR
- CONFERIR QUANTITATIVO DE PEÇAS DOS REVESTIMENTOS
- PREVER DRIVE DO LED NO FORRO
- COLOCAR RODAPÉS APÓS MARCENARIA



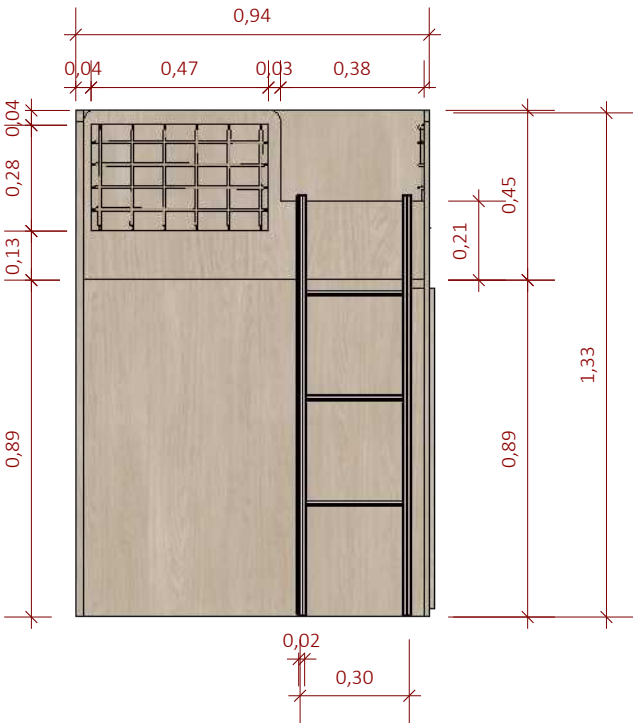
VISTA SUPERIOR  
ESCALA 1:20



PERSPECTIVA  
SEM ESCALA



VISTA FRONTAL  
ESCALA 1:20



VISTA LATERAL  
ESCALA 1:20

MARCENARIA - CAMA  
ESCALA INDICADA



Projeto:  
Projeto Executivo

Cliente:  
Clientes

Giovanna Gogosz Arquitetura  
CAU A143669-4

Ambiente / Assunto:  
Detalhamento

Endereço:  
Endereço

Data:  
03/2022

Projetista:  
Projetista

Folha:

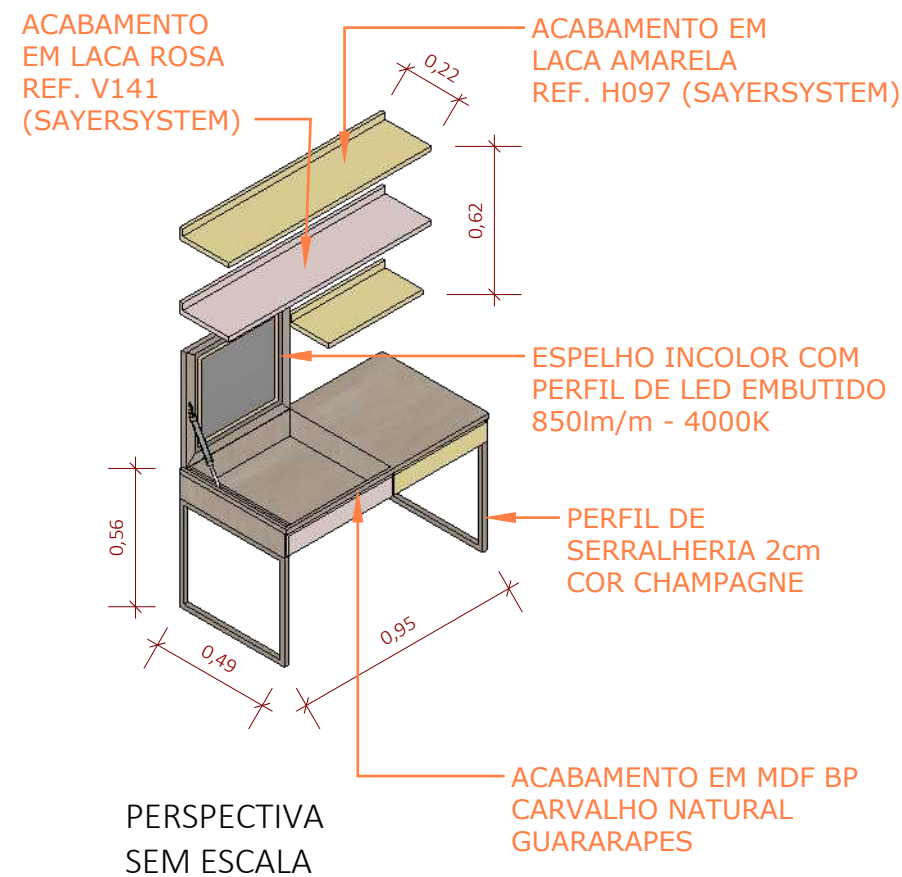
55

Escala:  
INDICADA



QUADRO DE AVISOS GERAIS

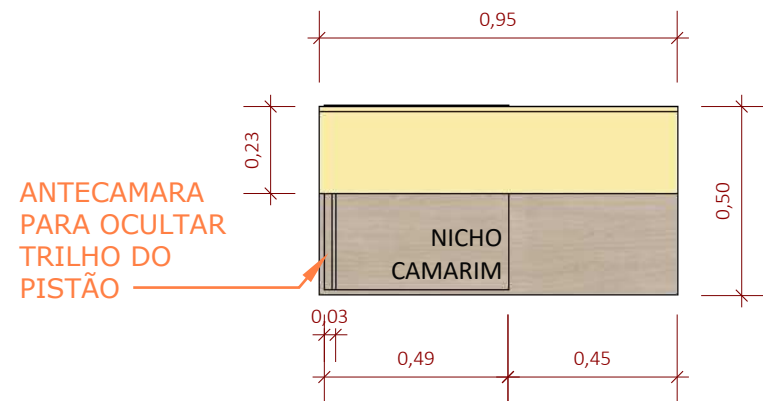
- CONFERIR MEDIDAS NO LOCAL
- CONFERIR MEDIDAS NO LOCAL ANTES DA INSTALAÇÃO DA MARCENARIA
- PROJETO SUGESTIVO DE MARCENARIA, SEGUIR PROJETO, MEDIDAS E MODULAÇÕES DO FORNECEDOR
- RESPONSABILIDADE DO FORNECEDOR MEDIR E AJUSTAR O PROJETO
- TOMADAS DA COZINHA, BANHEIROS E ÁREA DE SERVIÇO DEVEM SER 20A
- INSTALAR PENDENTES APÓS AS INSTALAÇÃO DE TODOS OS MÓVEIS E MARCENARIA, E CENTRALIZA-LOS AO MÓVEL
- CONFERIR METRAGEM DOS RODAPÉS
- SEGUIR PAGINAÇÃO DO FORNECEDOR
- CONFERIR QUANTITATIVO DE PEÇAS DOS REVESTIMENTOS
- PREVER DRIVE DO LED NO FORRO
- COLOCAR RODAPÉS APÓS MARCENARIA



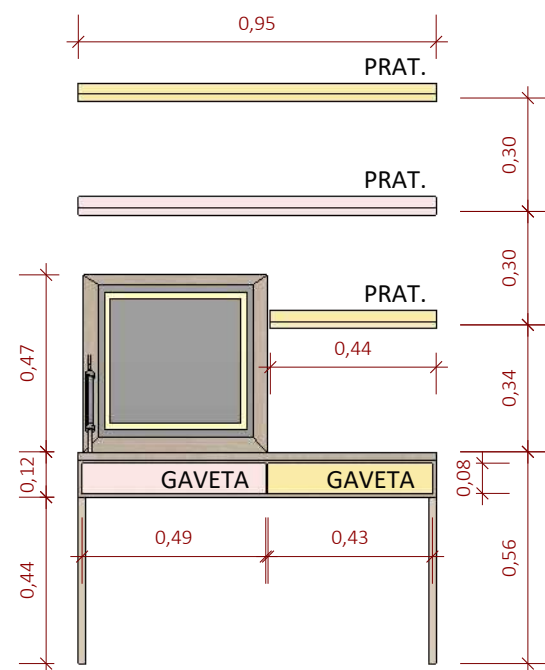
MARCENARIA - ESCRIVANINHA / PENTEADEIRA  
ESCALA INDICADA

Giovanna  
GOGOSZ ARQ. & DESIGN

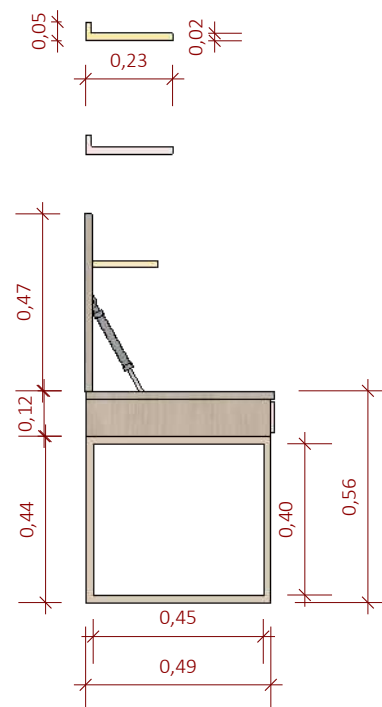
<b>Projeto:</b> Projeto Executivo	<b>Ambiente / Assunto:</b> Detalhamento		<b>Folha:</b>  56
<b>Cliente:</b> Clientes	<b>Endereço:</b> Endereço		
<b>Giovanna Gogosz Arquitetura</b> <b>CAU A143669-4</b>	<b>Data:</b> 03/2022	<b>Projetista:</b> Projetista	<b>Escala:</b> INDICADA



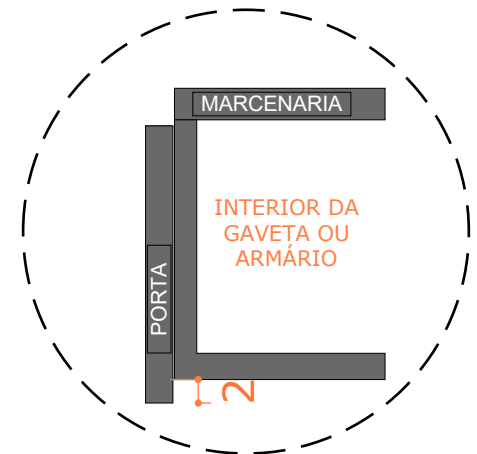
VISTA SUPERIOR  
ESCALA 1:20



VISTA FRONTAL  
ESCALA 1:20



VISTA LATERAL  
ESCALA 1:20

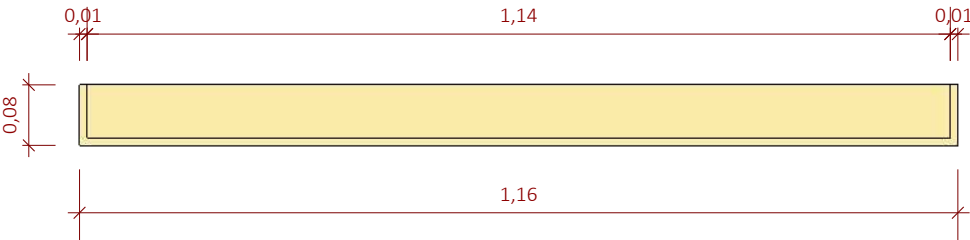


DETALHAMENTO GAVETA / PORTA PASSANTE  
ESCALA 1:5

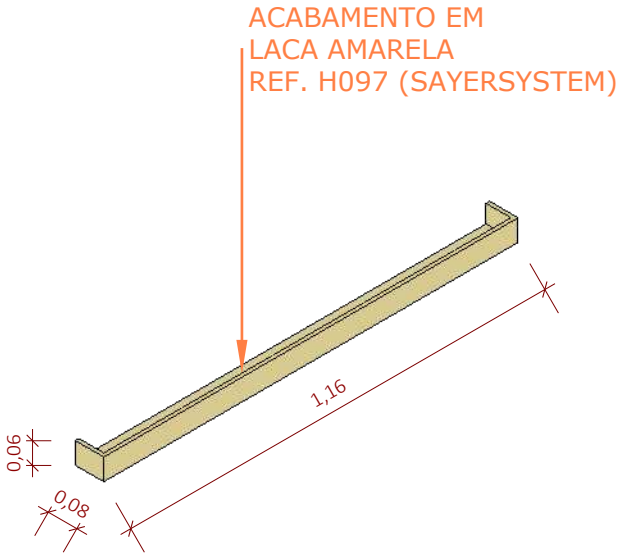
**\*\*CONSIDERAR SISTEMA DE PORTA PASSANTE PARA ABERTURA DAS GAVETAS**

QUADRO DE AVISOS GERAIS

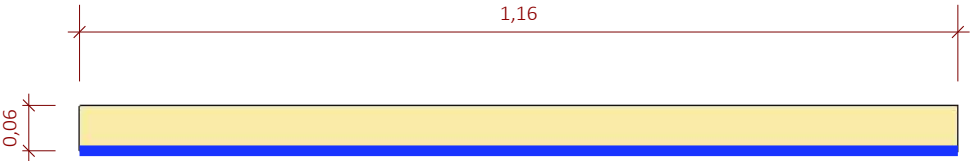
- CONFERIR MEDIDAS NO LOCAL
- CONFERIR MEDIDAS NO LOCAL ANTES DA INSTALAÇÃO DA MARCENARIA
- PROJETO SUGESTIVO DE MARCENARIA, SEGUIR PROJETO, MEDIDAS E MODULAÇÕES DO FORNECEDOR
- RESPONSABILIDADE DO FORNECEDOR MEDIR E AJUSTAR O PROJETO
- TOMADAS DA COZINHA, BANHEIROS E ÁREA DE SERVIÇO DEVEM SER 20A
- INSTALAR PENDENTES APÓS AS INSTALAÇÃO DE TODOS OS MÓVEIS E MARCENARIA, E CENTRALIZA-LOS AO MÓVEL
- CONFERIR METRAGEM DOS RODAPÉS
- SEGUIR PAGINAÇÃO DO FORNECEDOR
- CONFERIR QUANTITATIVO DE PEÇAS DOS REVESTIMENTOS
- PREVER DRIVE DO LED NO FORRO
- COLOCAR RODAPÉS APÓS MARCENARIA



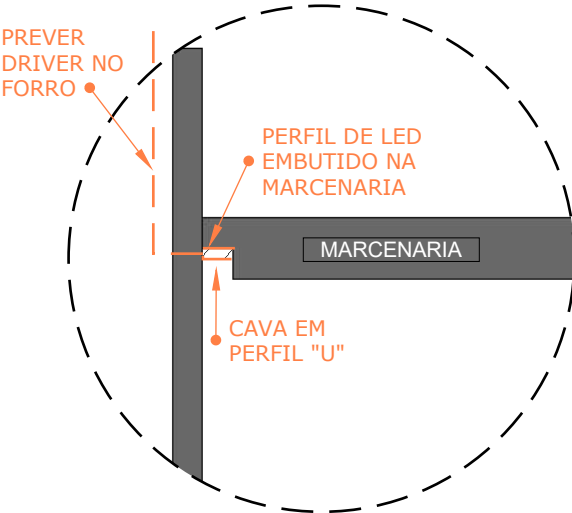
VISTA SUPERIOR  
ESCALA 1:10



PERSPECTIVA  
SEM ESCALA



VISTA FRONTAL  
ESCALA 1:10



DETALHAMENTO CAVA FITA  
DE LED EMBUTIDA - ARMÁRIO  
ESCALA 1:5

**\*\*PERFIL DE LED IP20 EMBUTIDA NA MARCENARIA**  
**6W - 2700K - 550lm**

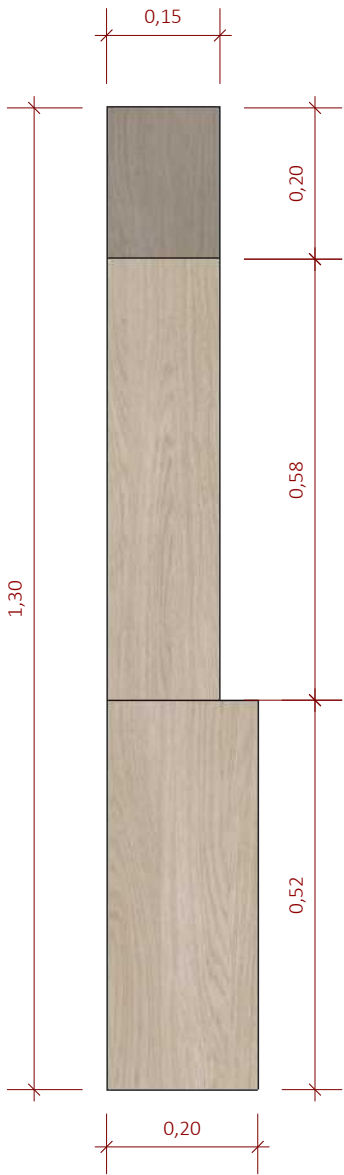
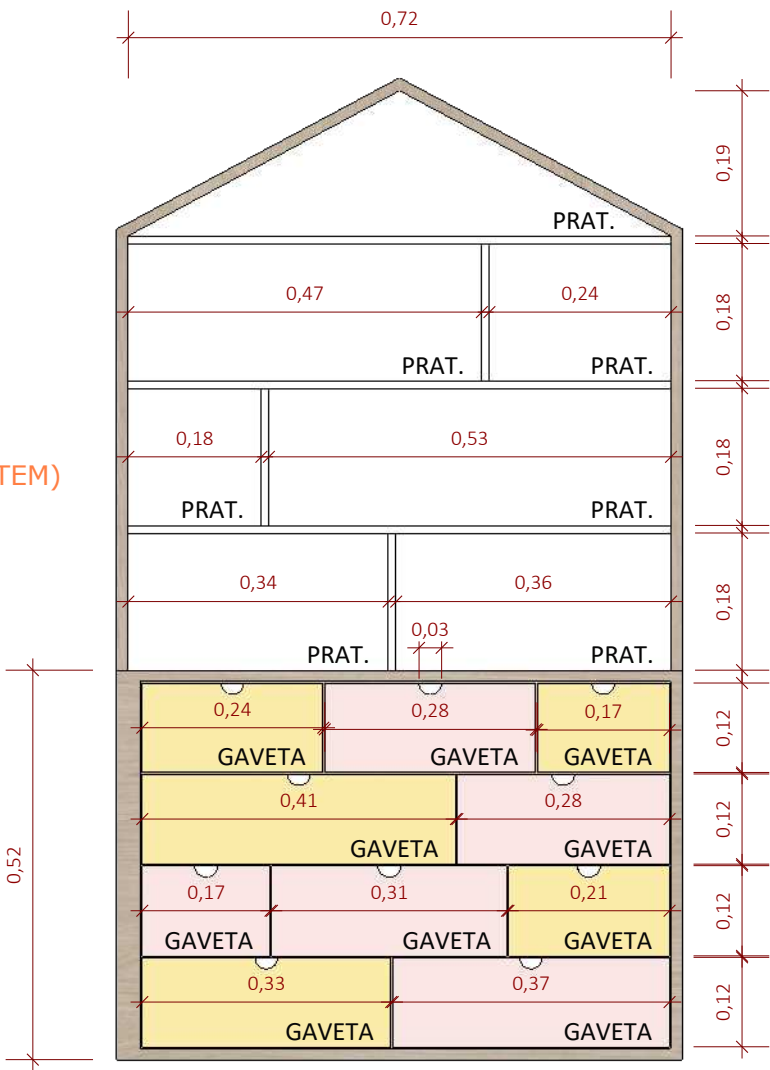
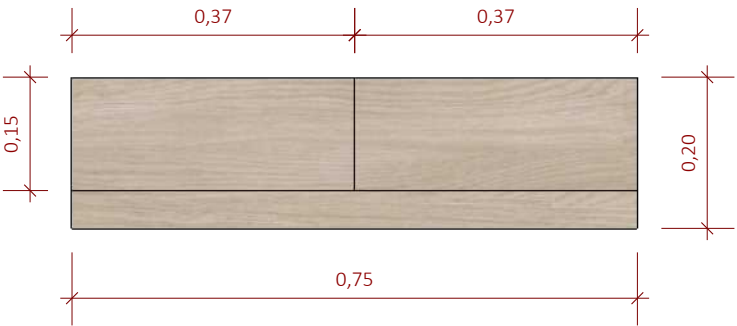
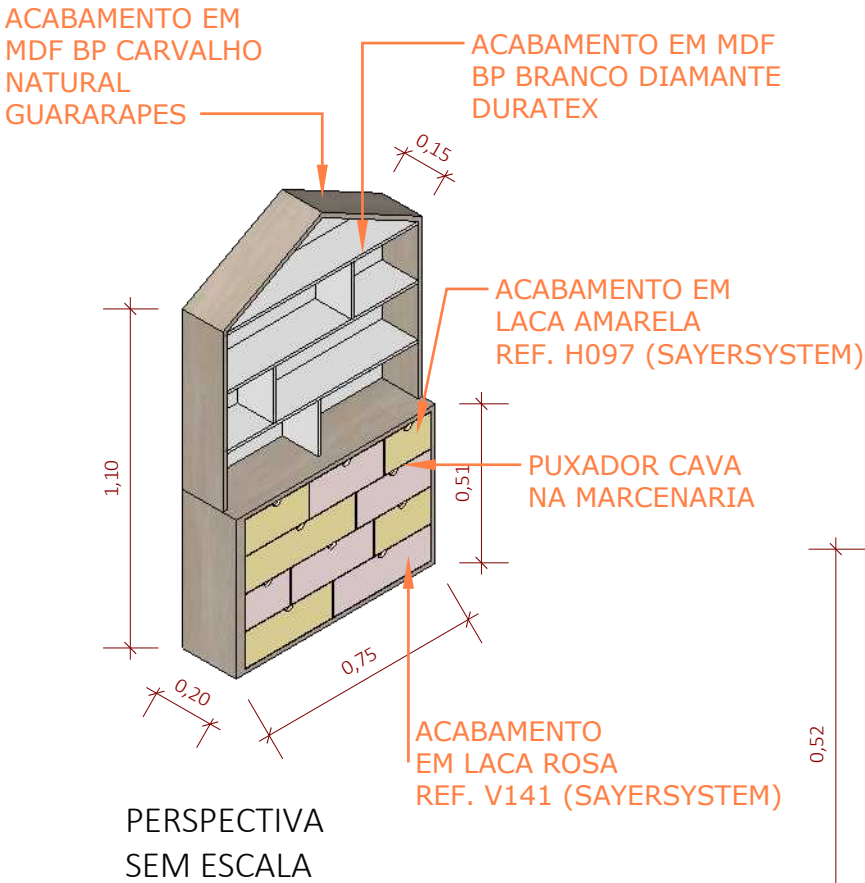
MARCENARIA - ESTANTE LIVROS  
ESCALA INDICADA



<b>Projeto:</b> Projeto Executivo	<b>Ambiente / Assunto:</b> Detalhamento		<b>Folha:</b>  <b>57</b>
<b>Cliente:</b> Clientes	<b>Endereço:</b> Endereço		
<b>Giovanna Gogosz Arquitetura</b> <b>CAU A143669-4</b>	<b>Data:</b> 03/2022	<b>Projetista:</b> Projetista	<b>Escala:</b> INDICADA

QUADRO DE AVISOS GERAIS

- CONFERIR MEDIDAS NO LOCAL
- CONFERIR MEDIDAS NO LOCAL ANTES DA INSTALAÇÃO DA MARCENARIA
- PROJETO SUGESTIVO DE MARCENARIA, SEGUIR PROJETO, MEDIDAS E MODULAÇÕES DO FORNECEDOR
- RESPONSABILIDADE DO FORNECEDOR MEDIR E AJUSTAR O PROJETO
- TOMADAS DA COZINHA, BANHEIROS E ÁREA DE SERVIÇO DEVEM SER 20A
- INSTALAR PENDENTES APÓS AS INSTALAÇÃO DE TODOS OS MÓVEIS E MARCENARIA, E CENTRALIZA-LOS AO MÓVEL
- CONFERIR METRAGEM DOS RODAPÉS
- SEGUIR PAGINAÇÃO DO FORNECEDOR
- CONFERIR QUANTITATIVO DE PEÇAS DOS REVESTIMENTOS
- PREVER DRIVE DO LED NO FORRO
- COLOCAR RODAPÉS APÓS MARCENARIA



MARCENARIA - ESTANTE CASINHA  
ESCALA INDICADA

Giovanna  
GOGOSZ ARQ. & DESIGN

Projeto:  
Projeto Executivo

Cliente:  
Clientes

Giovanna Gogosz Arquitetura  
CAU A143669-4

Ambiente / Assunto:  
Detalhamento

Endereço:  
Endereço

Data:  
03/2022

Projetista:  
Projetista

Folha:

58

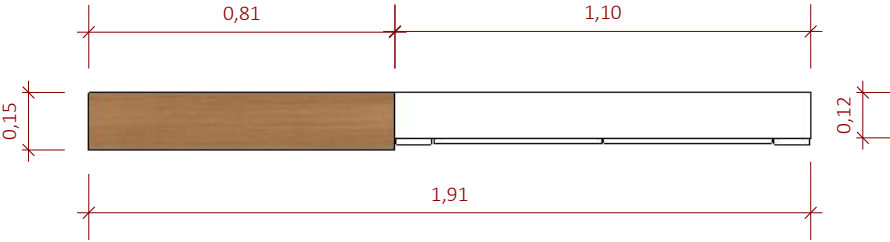
Escala:  
INDICADA



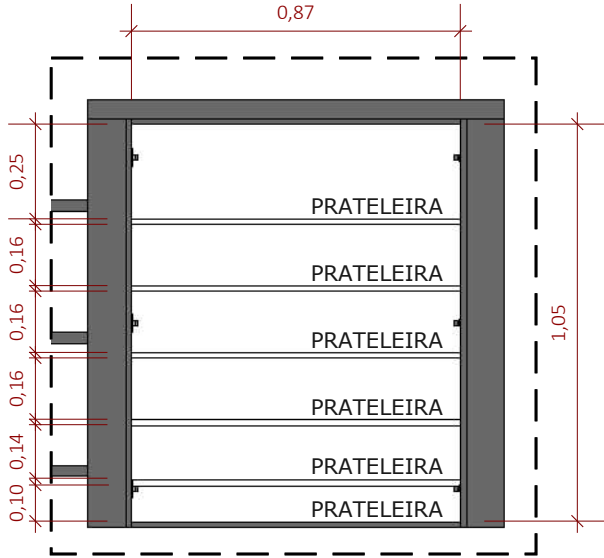


QUADRO DE AVISOS GERAIS

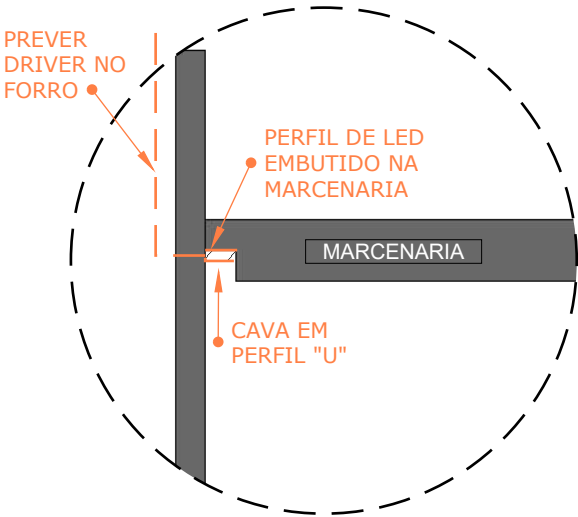
- CONFERIR MEDIDAS NO LOCAL
- CONFERIR MEDIDAS NO LOCAL ANTES DA INSTALAÇÃO DA MARCENARIA
- PROJETO SUGESTIVO DE MARCENARIA, SEGUIR PROJETO, MEDIDAS E MODULAÇÕES DO FORNECEDOR
- RESPONSABILIDADE DO FORNECEDOR MEDIR E AJUSTAR O PROJETO
- TOMADAS DA COZINHA, BANHEIROS E ÁREA DE SERVIÇO DEVEM SER 20A
- INSTALAR PENDENTES APÓS AS INSTALAÇÃO DE TODOS OS MÓVEIS E MARCENARIA, E CENTRALIZA-LOS AO MÓVEL
- CONFERIR METRAGEM DOS RODAPÉS
- SEGUIR PAGINAÇÃO DO FORNECEDOR
- CONFERIR QUANTITATIVO DE PEÇAS DOS REVESTIMENTOS
- PREVER DRIVE DO LED NO FORRO
- COLOCAR RODAPÉS APÓS MARCENARIA



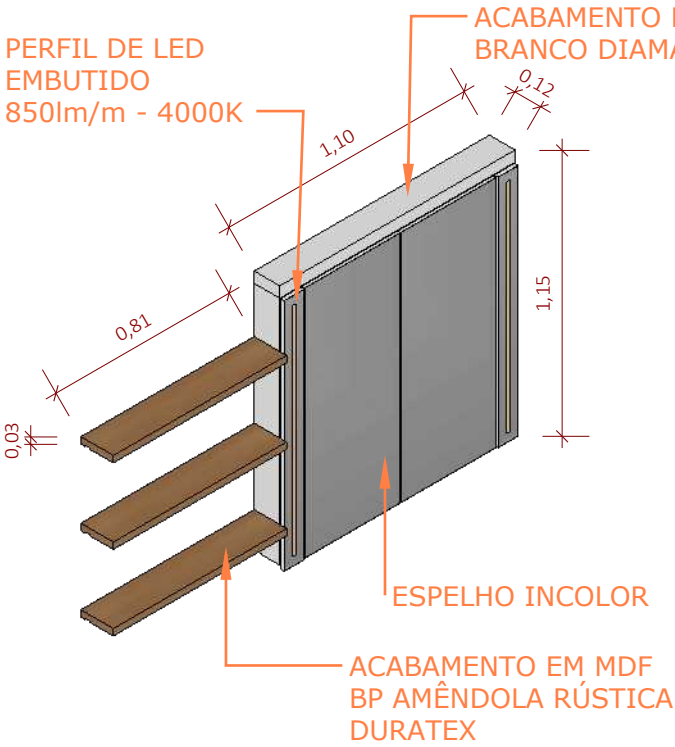
VISTA SUPERIOR  
ESCALA 1:20



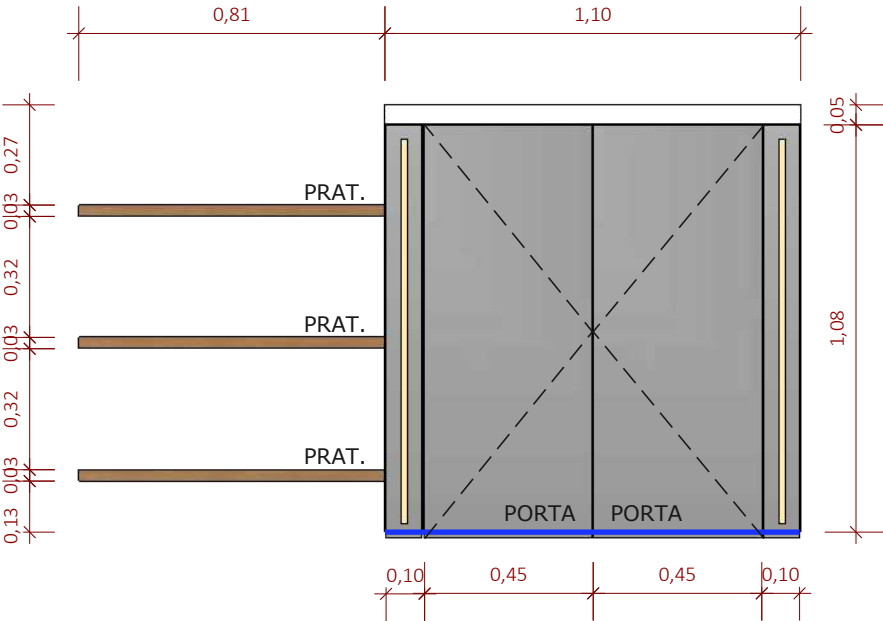
VISTA FRONTAL INTERNA  
ESCALA 1:20



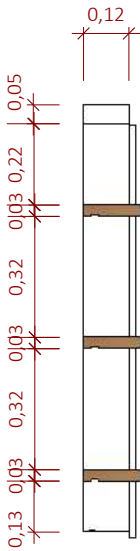
DETALHAMENTO CAVA FITA  
DE LED EMBUTIDA - ARMÁRIO  
ESCALA 1:5



PERSPECTIVA  
SEM ESCALA



VISTA FRONTAL  
ESCALA 1:20



VISTA LATERAL  
ESCALA 1:20



DETALHAMENTO GAVETA  
/ PORTA PASSANTE  
ESCALA 1:5

**\*\*PERFIL DE LED IP20 EMBUTIDO NA MARCENARIA  
6W - 2700K - 550lm**

**\*\*CONSIDERAR SISTEMA DE PORTA PASSANTE PARA  
ABERTURA DAS PORTAS**

MARCENARIA - ARMÁRIO SUPERIOR  
ESCALA INDICADA

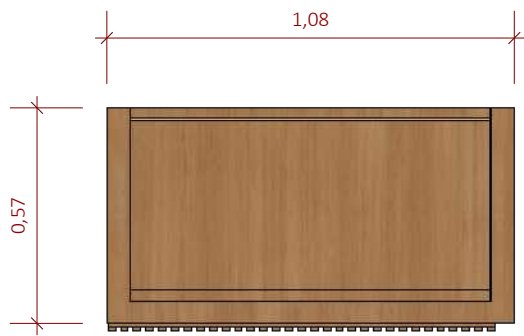


Projeto: Projeto Executivo	Ambiente / Assunto: Detalhamento		Folha:  60
Cliente: Clientes	Endereço: Endereço		
Giovanna Gogosz Arquitetura CAU A143669-4	Data: 03/2022	Atendimento: Projetista	Escala: INDICADA

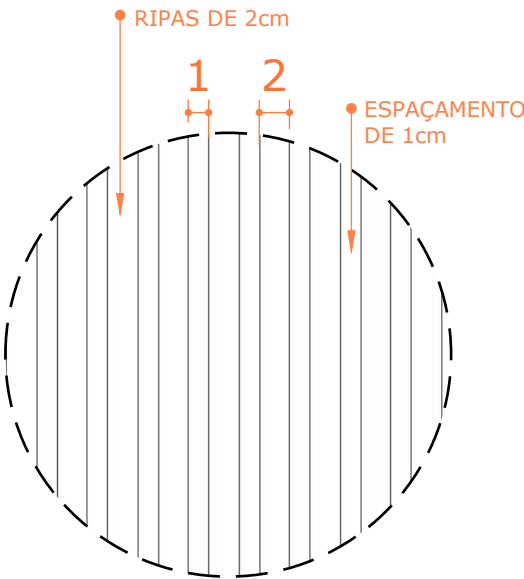


QUADRO DE AVISOS GERAIS

- CONFERIR MEDIDAS NO LOCAL
- CONFERIR MEDIDAS NO LOCAL ANTES DA INSTALAÇÃO DA MARCENARIA
- PROJETO SUGESTIVO DE MARCENARIA, SEGUIR PROJETO, MEDIDAS E MODULAÇÕES DO FORNECEDOR
- RESPONSABILIDADE DO FORNECEDOR MEDIR E AJUSTAR O PROJETO
- TOMADAS DA COZINHA, BANHEIROS E ÁREA DE SERVIÇO DEVEM SER 20A
- INSTALAR PENDENTES APÓS AS INSTALAÇÃO DE TODOS OS MÓVEIS E MARCENARIA, E CENTRALIZA-LOS AO MÓVEL
- CONFERIR METRAGEM DOS RODAPÉS
- SEGUIR PAGINAÇÃO DO FORNECEDOR
- CONFERIR QUANTITATIVO DE PEÇAS DOS REVESTIMENTOS
- PREVER DRIVE DO LED NO FORRO
- COLOCAR RODAPÉS APÓS MARCENARIA

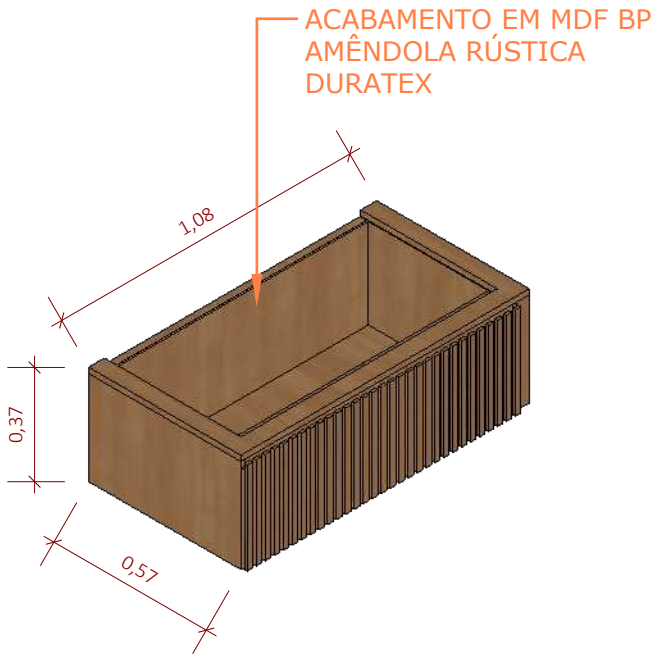


VISTA SUPERIOR  
ESCALA 1:20

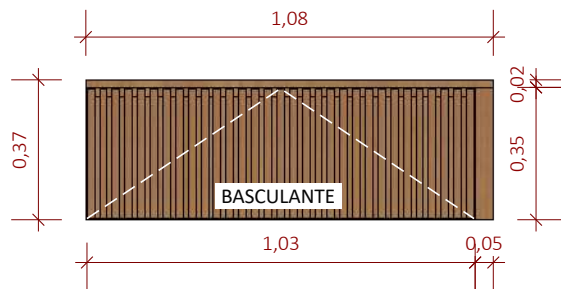


DET. RIPADO - ARMÁRIO  
ESCALA 1:5

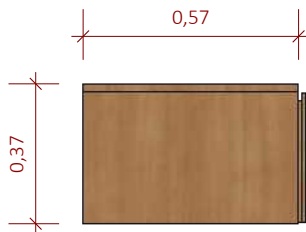
**\*\*CONSIDERAR SISTEMA FECHO TOQUE  
PARA ABERTURA DO BASCULANTE**



PERSPECTIVA  
SEM ESCALA



VISTA FRONTAL  
ESCALA 1:20



VISTA LATERAL  
ESCALA 1:20

MARCENARIA - GABINETE  
ESCALA INDICADA

Giovanna  
GOGOSZ ARQ. & DESIGN

**Projeto:**  
Projeto Executivo  
**Cliente:**  
Clientes  
**Giovanna Gogosz Arquitetura**  
**CAU A143669-4**

**Ambiente / Assunto:**  
Detalhamento

**Endereço:**  
Endereço

**Data:**  
03/2022




**Atendimento:**  
Projetista

Folha:

61

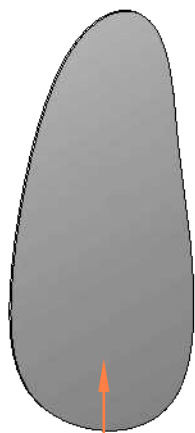
**Escala:**  
INDICADA





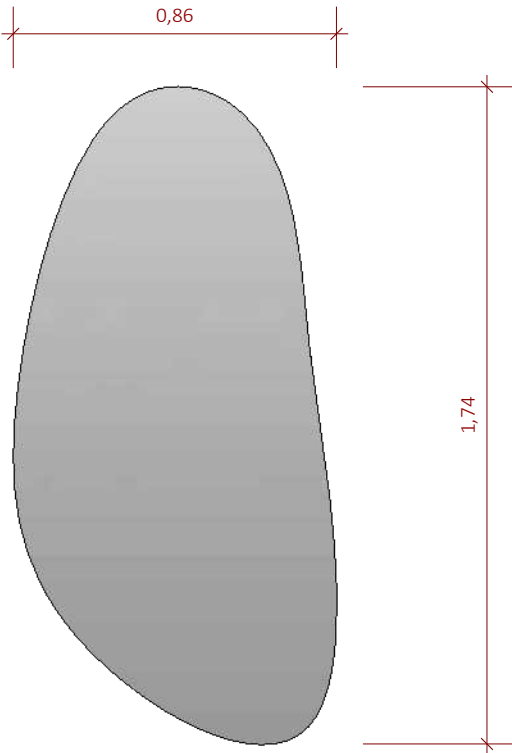
QUADRO DE AVISOS GERAIS

- CONFERIR MEDIDAS NO LOCAL
- CONFERIR MEDIDAS NO LOCAL ANTES DA INSTALAÇÃO DA MARCENARIA
- PROJETO SUGESTIVO DE MARCENARIA, SEGUIR PROJETO, MEDIDAS E MODULAÇÕES DO FORNECEDOR
- RESPONSABILIDADE DO FORNECEDOR MEDIR E AJUSTAR O PROJETO
- TOMADAS DA COZINHA, BANHEIROS E ÁREA DE SERVIÇO DEVEM SER 20A
- INSTALAR PENDENTES APÓS AS INSTALAÇÃO DE TODOS OS MÓVEIS E MARCENARIA, E CENTRALIZA-LOS AO MÓVEL
- CONFERIR METRAGEM DOS RODAPÉS
- SEGUIR PAGINAÇÃO DO FORNECEDOR
- CONFERIR QUANTITATIVO DE PEÇAS DOS REVESTIMENTOS
- PREVER DRIVE DO LED NO FORRO
- COLOCAR RODAPÉS APÓS MARCENARIA



ESPELHO INCOLOR

PERSPECTIVA  
SEM ESCALA



VISTA FRONTAL  
ESCALA 1:20

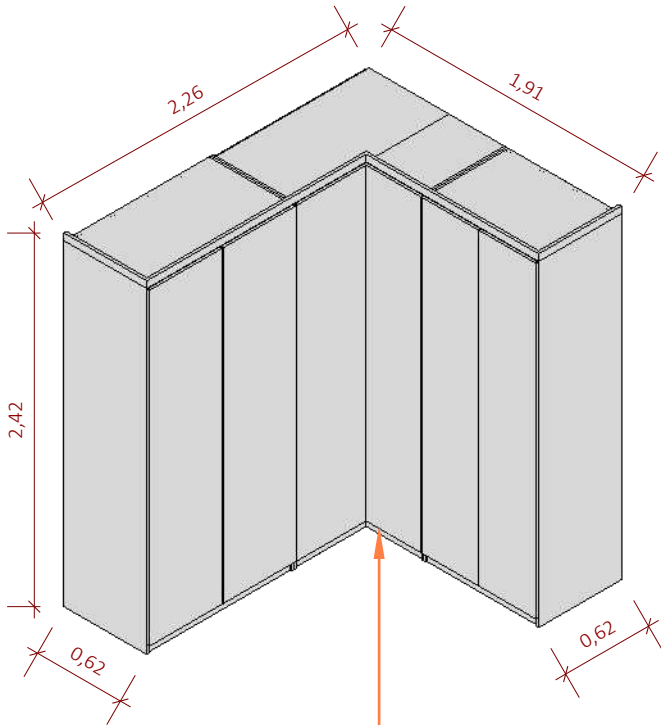
ESPELHO ORGÂNICO  
ESCALA INDICADA



<b>Projeto:</b> Projeto Executivo		<b>Ambiente / Assunto:</b> Detalhamento		<b>Folha:</b>  63
<b>Cliente:</b> Clientes		<b>Endereço:</b> Endereço		
<b>Giovanna Gogosz Arquitetura</b> <b>CAU A143669-4</b>		<b>Data:</b> 03/2022	<b>Atendimento:</b> Projetista	<b>Escala:</b> INDICADA

QUADRO DE AVISOS GERAIS

- CONFERIR MEDIDAS NO LOCAL
- CONFERIR MEDIDAS NO LOCAL ANTES DA INSTALAÇÃO DA MARCENARIA
- PROJETO SUGESTIVO DE MARCENARIA, SEGUIR PROJETO, MEDIDAS E MODULAÇÕES DO FORNECEDOR
- RESPONSABILIDADE DO FORNECEDOR MEDIR E AJUSTAR O PROJETO
- TOMADAS DA COZINHA, BANHEIROS E ÁREA DE SERVIÇO DEVEM SER 20A
- INSTALAR PENDENTES APÓS AS INSTALAÇÃO DE TODOS OS MÓVEIS E MARCENARIA, E CENTRALIZA-LOS AO MÓVEL
- CONFERIR METRAGEM DOS RODAPÉS
- SEGUIR PAGINAÇÃO DO FORNECEDOR
- CONFERIR QUANTITATIVO DE PEÇAS DOS REVESTIMENTOS
- PREVER DRIVE DO LED NO FORRO
- COLOCAR RODAPÉS APÓS MARCENARIA



PERSPECTIVA  
SEM ESCALA

ACABAMENTO EM MDF BP  
BRANCO DIAMANTE  
DURATEX

MARCENARIA - ARMÁRIO  
ESCALA INDICADA



Projeto:

Projeto Executivo

Cliente:

Clientes

Giovanna Gogosz Arquitetura  
CAU A143669-4

Ambiente / Assunto:

Detalhamento

Endereço:

Endereço

Data:

03/2022

Atendimento:

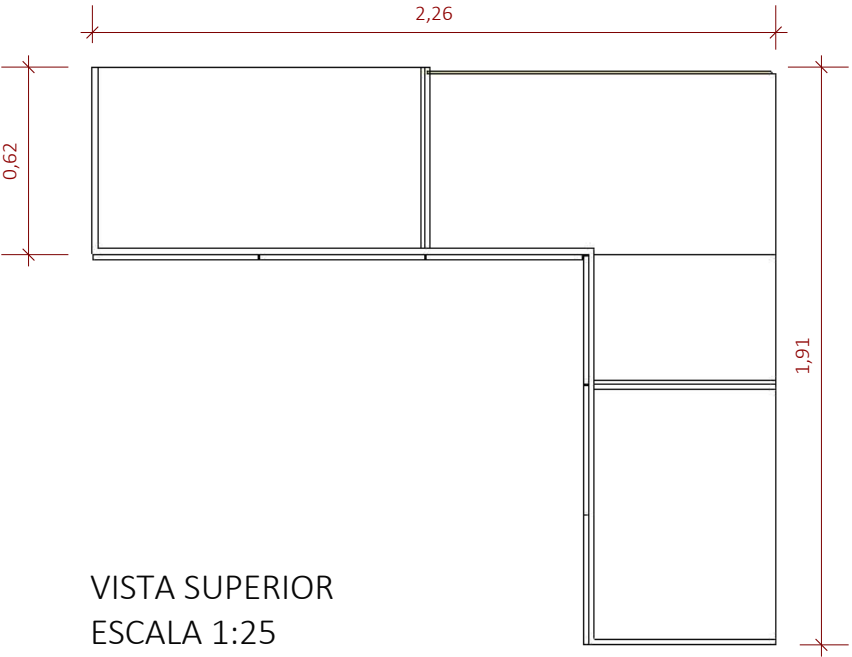
Projetista

Folha:

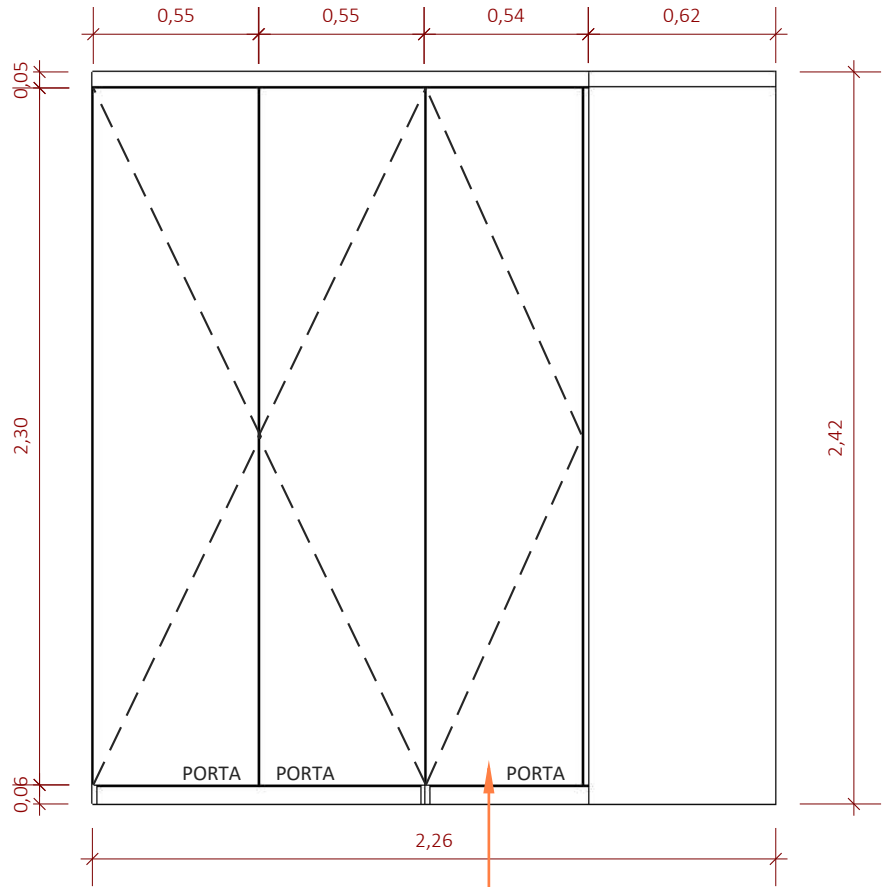
64

Escala:

INDICADA

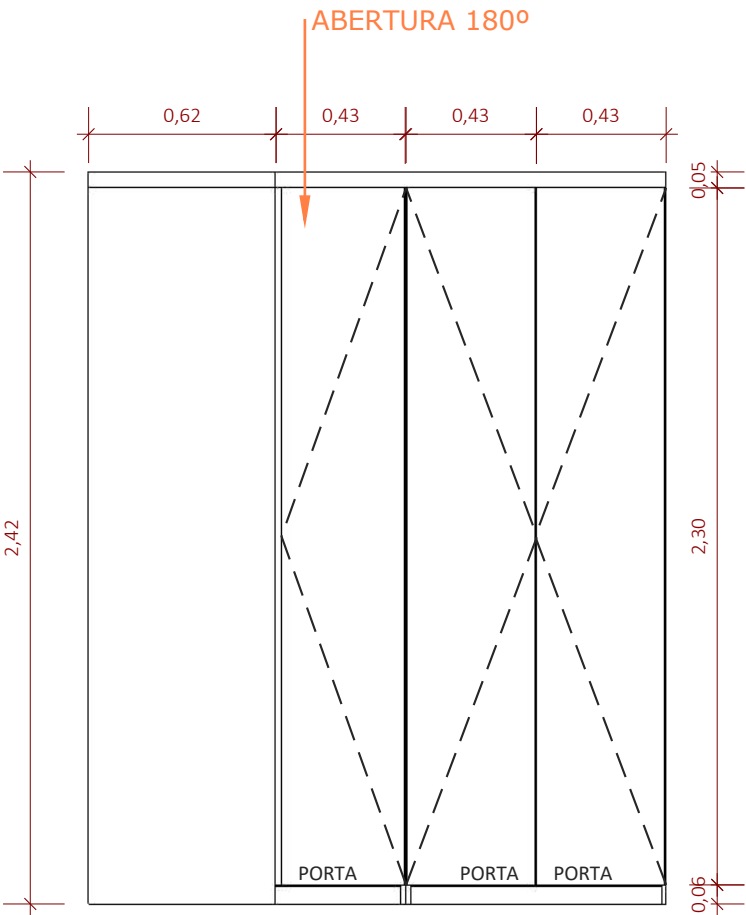


VISTA SUPERIOR  
ESCALA 1:25



VISTA FRONTAL  
ESCALA 1:25

**\*\*CONSIDERAR SISTEMA FECHO-TOQUE  
PARA ABERTURA DAS PORTAS**



VISTA LATERAL  
ESCALA 1:25



QUADRO DE AVISOS GERAIS

- CONFERIR MEDIDAS NO LOCAL
- CONFERIR MEDIDAS NO LOCAL ANTES DA INSTALAÇÃO DA MARCENARIA
- PROJETO SUGESTIVO DE MARCENARIA, SEGUIR PROJETO, MEDIDAS E MODULAÇÕES DO FORNECEDOR
- RESPONSABILIDADE DO FORNECEDOR MEDIR E AJUSTAR O PROJETO
- TOMADAS DA COZINHA, BANHEIROS E ÁREA DE SERVIÇO DEVEM SER 20A
- INSTALAR PENDENTES APÓS AS INSTALAÇÃO DE TODOS OS MÓVEIS E MARCENARIA, E CENTRALIZA-LOS AO MÓVEL
- CONFERIR METRAGEM DOS RODAPÉS
- SEGUIR PAGINAÇÃO DO FORNECEDOR
- CONFERIR QUANTITATIVO DE PEÇAS DOS REVESTIMENTOS
- PREVER DRIVE DO LED NO FORRO
- COLOCAR RODAPÉS APÓS MARCENARIA

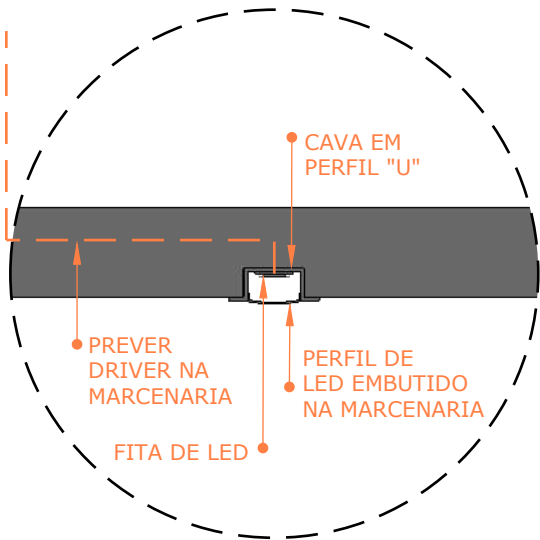


REF. CABIDEIRO ILUMINADO

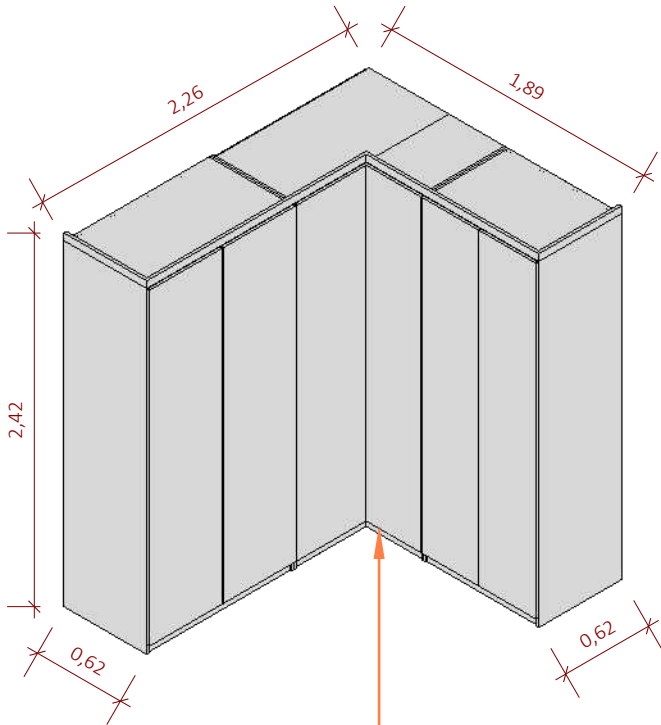
**\*\*PREVER FUNDO FALSO EM UM DOS MALEIROS PARA ABRIGAR DRIVER DAS FITAS DE LED**

**\*\*PREVER SENSOR DE ABERTURA PARA ACIONAMENTO AUTOMATIZADO DOS PERFIS DE LED E CABIDEIROS ILUMINADOS**

**\*\*PERFIL DE LED IP20 EMBUTIDA NA MARCENARIA/ CABIDEIRO 6W - 2700K - 550lm**

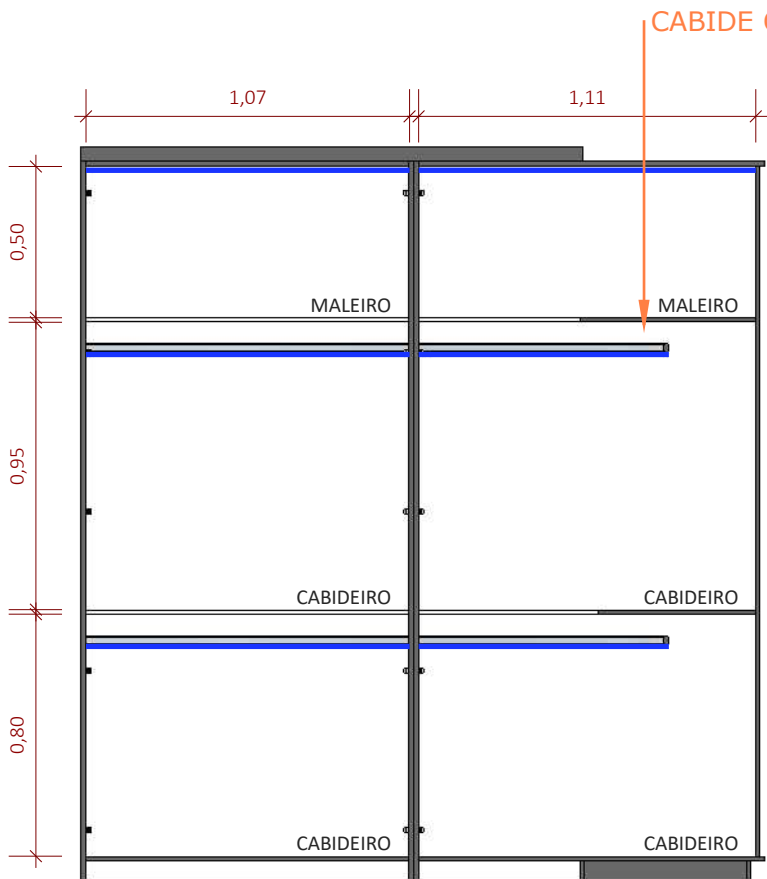


DETALHAMENTO CAVA PERFIL DE LED EMBUTIDO - PRATELEIRA SEM ESCALA

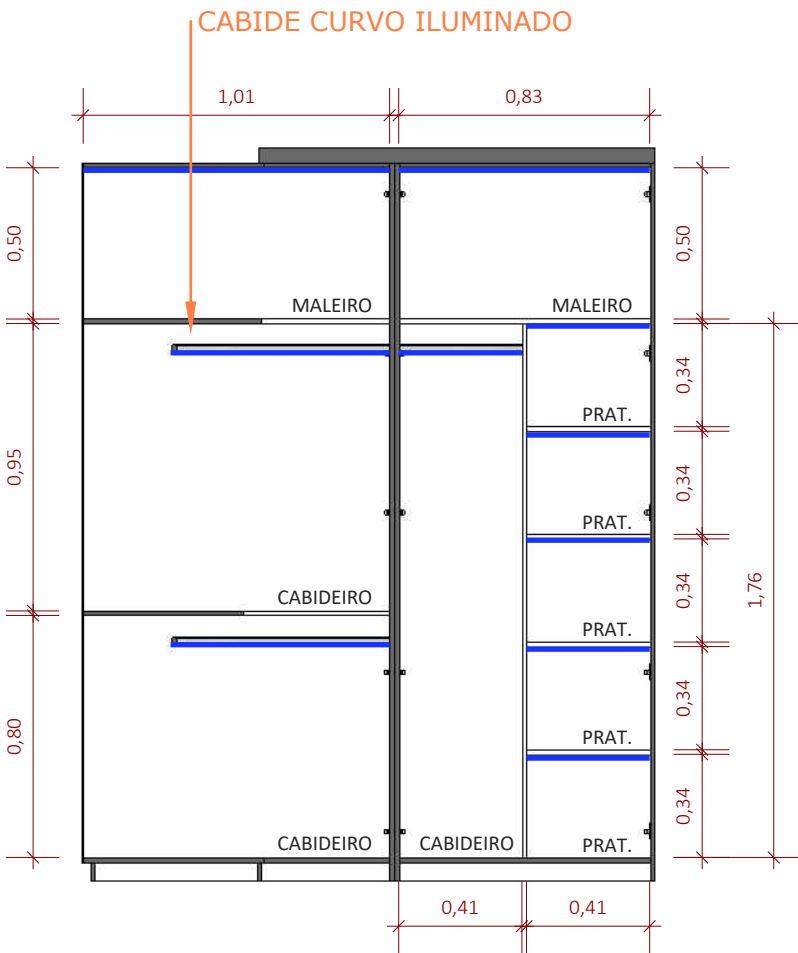


PERSPECTIVA SEM ESCALA

ACABAMENTO EM MDF BP BRANCO DIAMANTE DURATEX



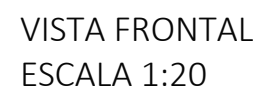
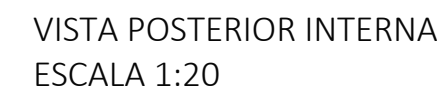
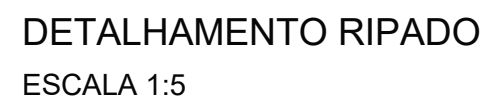
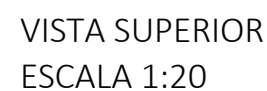
VISTA FRONTAL INTERNA ESCALA 1:25



VISTA LATERAL INTERNA ESCALA 1:25

MARCENARIA - ARMÁRIO ESCALA INDICADA

- CONFERIR MEDIDAS NO LOCAL
- CONFERIR MEDIDAS NO LOCAL ANTES DA INSTALAÇÃO DA MARCENARIA
- PROJETO SUGESTIVO DE MARCENARIA, SEGUIR PROJETO, MEDIDAS E MODULAÇÕES DO FORNECEDOR
- RESPONSABILIDADE DO FORNECEDOR MEDIR E AJUSTAR O PROJETO
- TOMADAS DA COZINHA, BANHEIROS E ÁREA DE SERVIÇO DEVEM SER 20A
- INSTALAR PENDENTES APÓS AS INSTALAÇÃO DE TODOS OS MÓVEIS E MARCENARIA, E CENTRALIZA-LOS AO MÓVEL
- CONFERIR METRAGEM DOS RODAPÉS
- SEGUIR PAGINAÇÃO DO FORNECEDOR
- CONFERIR QUANTITATIVO DE PEÇAS DOS REVESTIMENTOS
- PREVER DRIVE DO LED NO FORRO
- COLOCAR RODAPÉS APÓS MARCENARIA



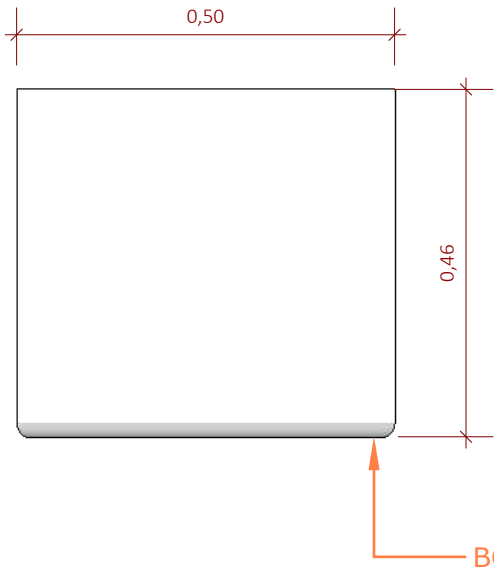
**\*\*CONSIDERAR SISTEMA FECHO-TOQUE  
PARA ABERTURA DAS PORTAS E GAVETAS**

Giovanna  
GOGOSZ ARQ. &  
DESIGN

**Escala:**  
INDICADA

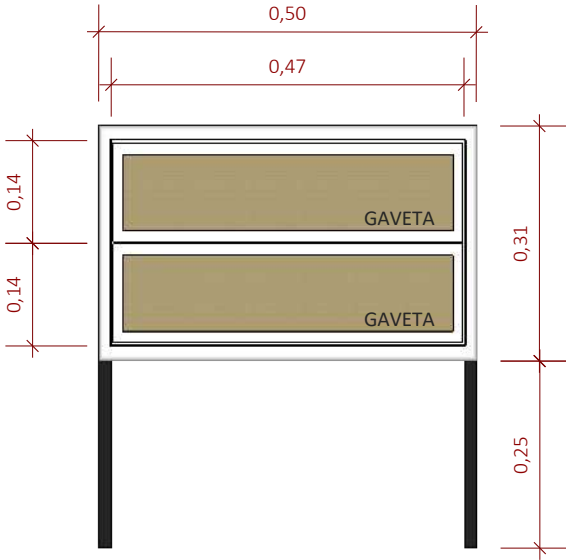
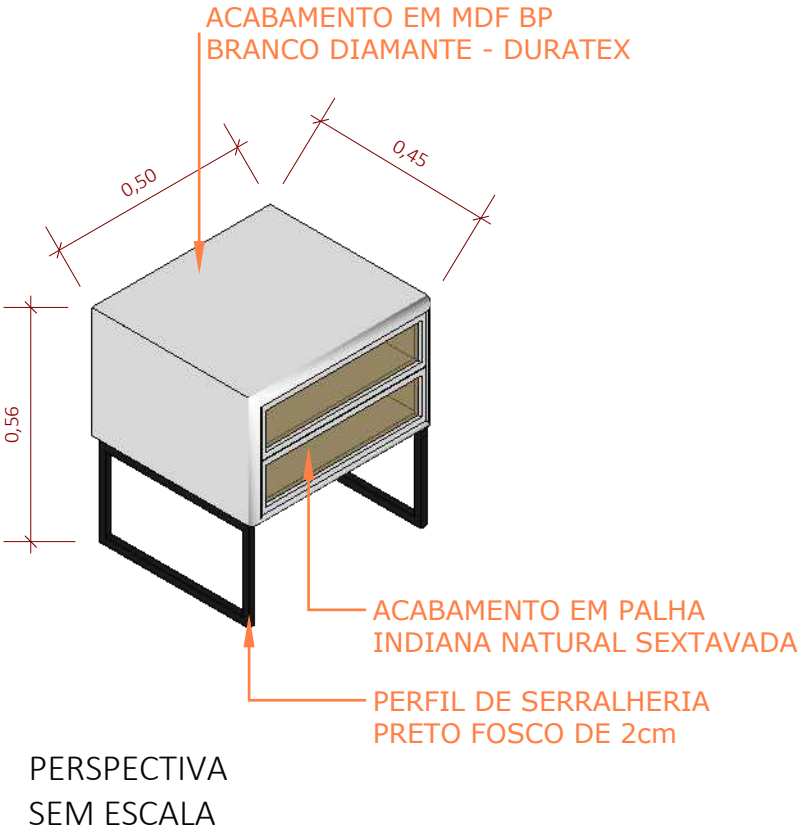
QUADRO DE AVISOS GERAIS

- CONFERIR MEDIDAS NO LOCAL
- CONFERIR MEDIDAS NO LOCAL ANTES DA INSTALAÇÃO DA MARCENARIA
- PROJETO SUGESTIVO DE MARCENARIA, SEGUIR PROJETO, MEDIDAS E MODULAÇÕES DO FORNECEDOR
- RESPONSABILIDADE DO FORNECEDOR MEDIR E AJUSTAR O PROJETO
- TOMADAS DA COZINHA, BANHEIROS E ÁREA DE SERVIÇO DEVEM SER 20A
- INSTALAR PENDENTES APÓS AS INSTALAÇÃO DE TODOS OS MÓVEIS E MARCENARIA, E CENTRALIZA-LOS AO MÓVEL
- CONFERIR METRAGEM DOS RODAPÉS
- SEGUIR PAGINAÇÃO DO FORNECEDOR
- CONFERIR QUANTITATIVO DE PEÇAS DOS REVESTIMENTOS
- PREVER DRIVE DO LED NO FORRO
- COLOCAR RODAPÉS APÓS MARCENARIA




**\*\*CONSIDERAR SISTEMA FECHO-TOQUE PARA ABERTURA DAS GAVETAS**

VISTA SUPERIOR  
ESCALA 1:10



VISTA FRONTAL  
ESCALA 1:10



VISTA LATERAL  
ESCALA 1:10

MARCENARIA - MESA DE CABECEIRA (x2)  
ESCALA INDICADA

<div>Giovanna GOGOSZ</div> <div>ARQ. &amp; DESIGN</div>	<b>Projeto:</b> Projeto Executivo		<b>Ambiente / Assunto:</b> Detalhamento		<b>Folha:</b>  67	
	<b>Cliente:</b> Clientes		<b>Endereço:</b> Endereço			
	<b>Giovanna Gogosz Arquitetura</b> <b>CAU A143669-4</b>		<b>Data:</b> 03/2022	<b>Atendimento:</b> Projetista		<b>Escala:</b> INDICADA



QUADRO DE AVISOS GERAIS

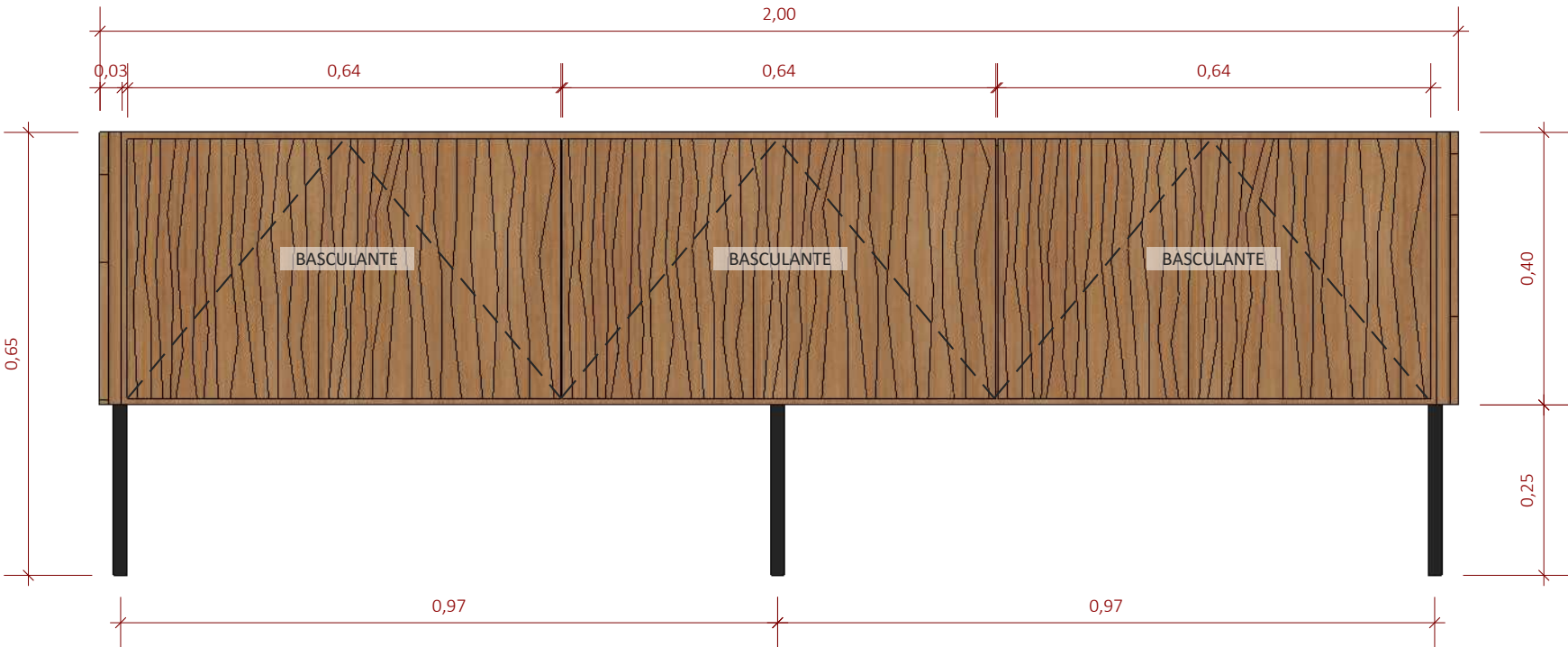
- CONFERIR MEDIDAS NO LOCAL
- CONFERIR MEDIDAS NO LOCAL ANTES DA INSTALAÇÃO DA MARCENARIA
- PROJETO SUGESTIVO DE MARCENARIA, SEGUIR PROJETO, MEDIDAS E MODULAÇÕES DO FORNECEDOR
- RESPONSABILIDADE DO FORNECEDOR MEDIR E AJUSTAR O PROJETO
- TOMADAS DA COZINHA, BANHEIROS E ÁREA DE SERVIÇO DEVEM SER 20A
- INSTALAR PENDENTES APÓS AS INSTALAÇÃO DE TODOS OS MÓVEIS E MARCENARIA, E CENTRALIZA-LOS AO MÓVEL
- CONFERIR METRAGEM DOS RODAPÉS
- SEGUIR PAGINAÇÃO DO FORNECEDOR
- CONFERIR QUANTITATIVO DE PEÇAS DOS REVESTIMENTOS
- PREVER DRIVE DO LED NO FORRO
- COLOCAR RODAPÉS APÓS MARCENARIA



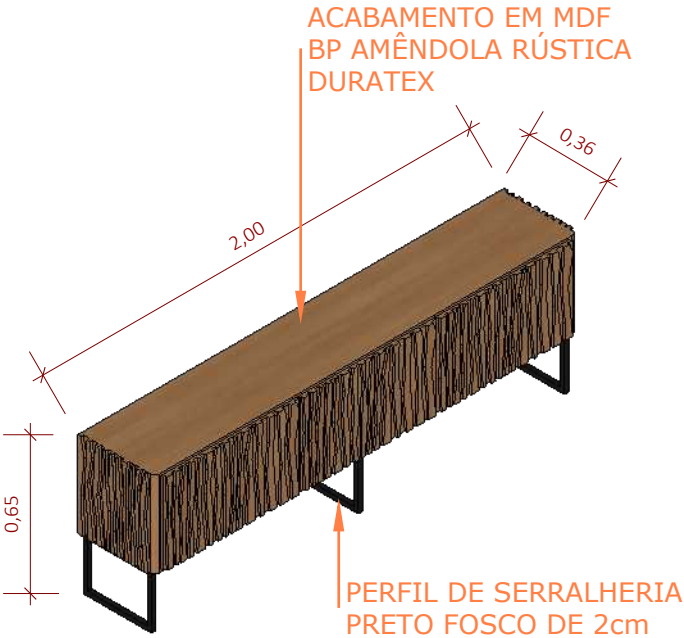
**\*\*DETALHAMENTO DAS RIPAS NA PÁGINA SEGUINTE**

**\*\*CONSIDERAR SISTEMA FECHO-TOQUE PARA ABERTURA DAS PORTAS**

VISTA SUPERIOR  
ESCALA 1:10



VISTA FRONTAL  
ESCALA 1:10



PERSPECTIVA  
SEM ESCALA

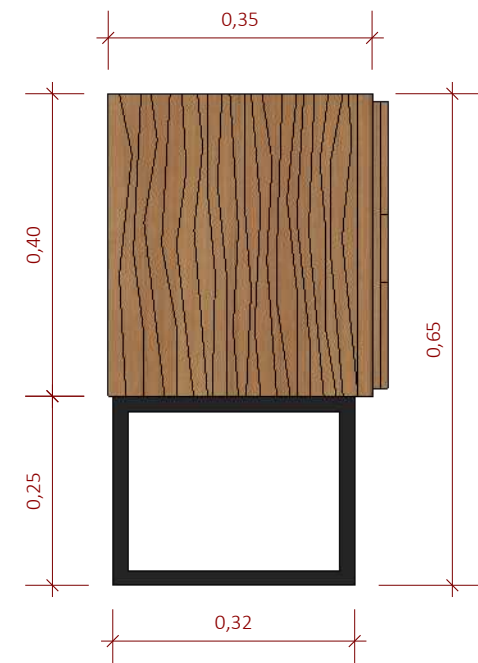
MARCENARIA - RACK  
ESCALA INDICADA

Giovanna  
GOGOSZ ARQ. & DESIGN

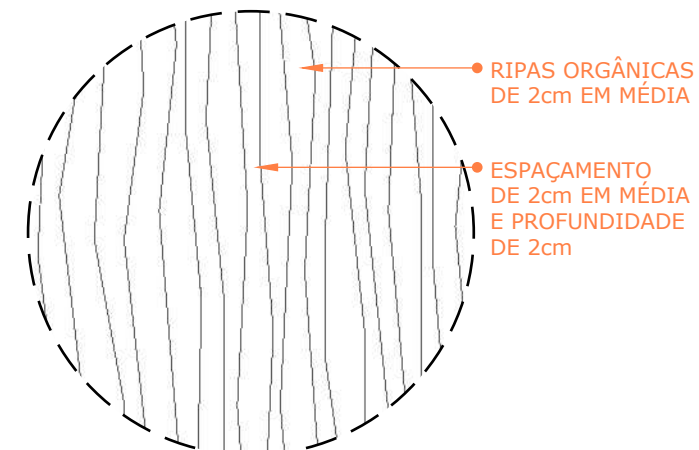
Projeto:	Ambiente / Assunto:		Folha:
Projeto Executivo	Detalhamento		
Cliente:	Endereço:		68
Clientes	Endereço		
Giovanna Gogosz Arquitetura CAU A143669-4	Data:	Atendimento:	Escala:
	03/2022	Projetista	INDICADA

QUADRO DE AVISOS GERAIS

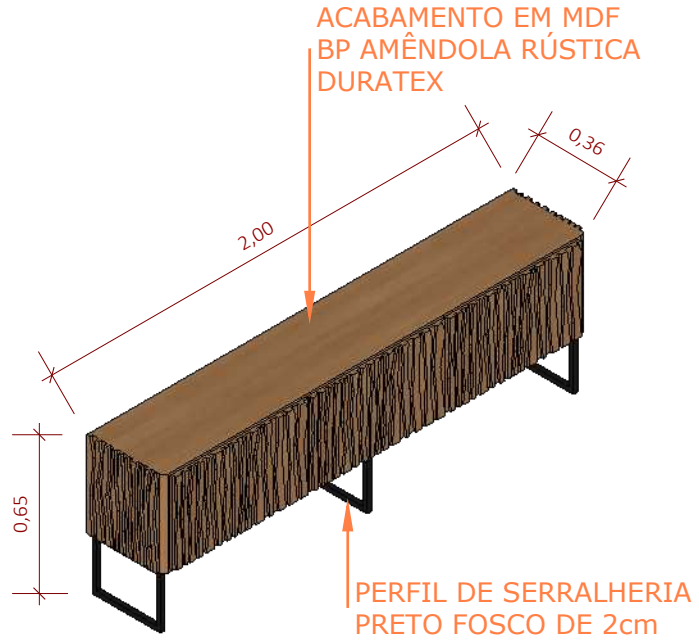
- CONFERIR MEDIDAS NO LOCAL
- CONFERIR MEDIDAS NO LOCAL ANTES DA INSTALAÇÃO DA MARCENARIA
- PROJETO SUGESTIVO DE MARCENARIA, SEGUIR PROJETO, MEDIDAS E MODULAÇÕES DO FORNECEDOR
- RESPONSABILIDADE DO FORNECEDOR MEDIR E AJUSTAR O PROJETO
- TOMADAS DA COZINHA, BANHEIROS E ÁREA DE SERVIÇO DEVEM SER 20A
- INSTALAR PENDENTES APÓS AS INSTALAÇÃO DE TODOS OS MÓVEIS E MARCENARIA, E CENTRALIZA-LOS AO MÓVEL
- CONFERIR METRAGEM DOS RODAPÉS
- SEGUIR PAGINAÇÃO DO FORNECEDOR
- CONFERIR QUANTITATIVO DE PEÇAS DOS REVESTIMENTOS
- PREVER DRIVE DO LED NO FORRO
- COLOCAR RODAPÉS APÓS MARCENARIA



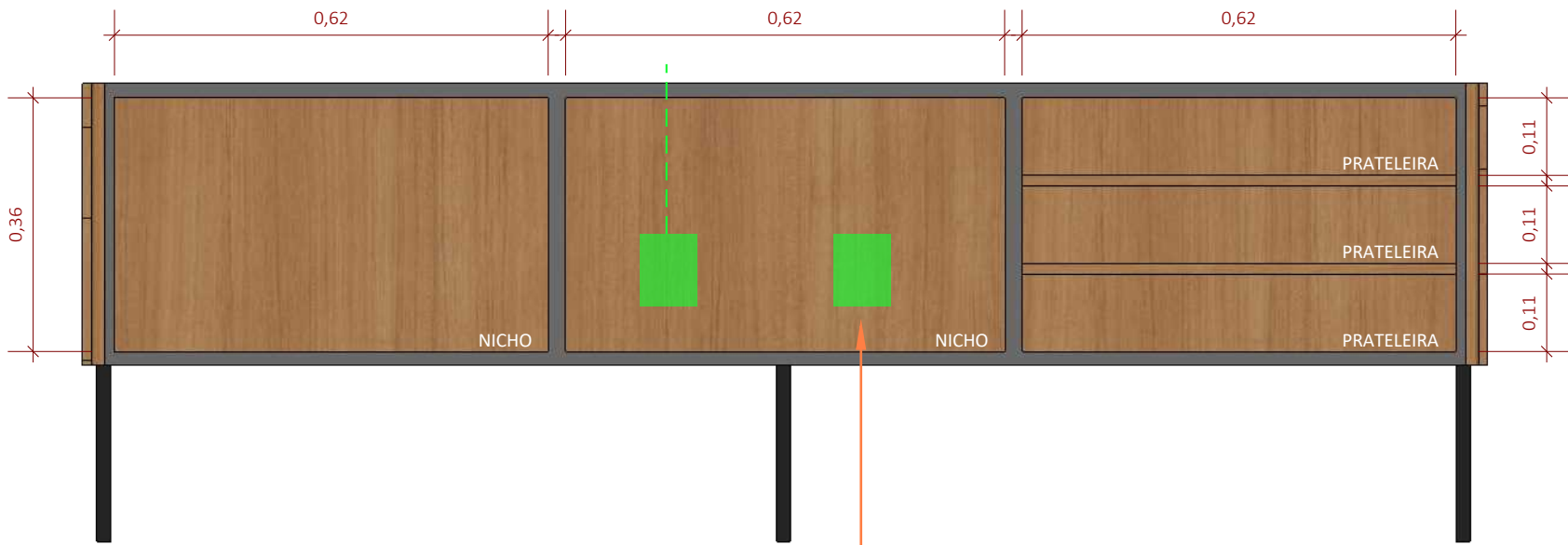
VISTA SUPERIOR  
ESCALA 1:10



DETALHAMENTO RIPADO  
ESCALA 1:5



PERSPECTIVA  
SEM ESCALA



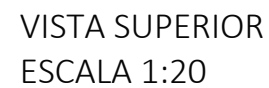
VISTA FRONTAL INTERNA  
ESCALA 1:10

MARCENARIA - RACK  
ESCALA INDICADA

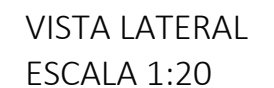
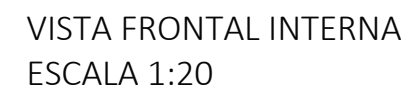
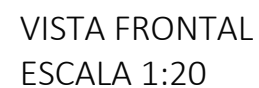
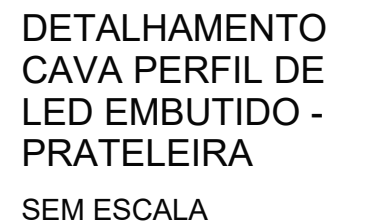


Projeto: Projeto Executivo	Ambiente / Assunto: Detalhamento		Folha:  69
Cliente: Clientes	Endereço: Endereço		
Giovanna Gogosz Arquitetura CAU A143669-4	Data: 03/2022	Atendimento: Projetista	Escala: INDICADA

- CONFERIR MEDIDAS NO LOCAL
- CONFERIR MEDIDAS NO LOCAL ANTES DA INSTALAÇÃO DA MARCENARIA
- PROJETO SUGESTIVO DE MARCENARIA, SEGUIR PROJETO, MEDIDAS E MODULAÇÕES DO FORNECEDOR
- RESPONSABILIDADE DO FORNECEDOR MEDIR E AJUSTAR O PROJETO
- TOMADAS DA COZINHA, BANHEIROS E ÁREA DE SERVIÇO DEVEM SER 20A
- INSTALAR PENDENTES APÓS AS INSTALAÇÃO DE TODOS OS MÓVEIS E MARCENARIA, E CENTRALIZA-LOS AO MÓVEL
- CONFERIR METRAGEM DOS RODAPÉS
- SEGUIR PAGINAÇÃO DO FORNECEDOR
- CONFERIR QUANTITATIVO DE PEÇAS DOS REVESTIMENTOS
- PREVER DRIVE DO LED NO FORRO
- COLOCAR RODAPÉS APÓS MARCENARIA



**\*\*PERFIL DE LED IP20 EMBUTIDA NA MARCENARIA**  
**6W - 2700K - 550lm**



<b>Projeto:</b>	Projeto Executivo
<b>Cliente:</b>	Clientes
<b>Giovanna Gogosz Arquitetura</b>	
<b>CAU A143669-4</b>	

<b>Data:</b>
03/2022

<b>Atendimento:</b>	Projetista
---------------------	------------

70

**Escala:**  
INDICADA

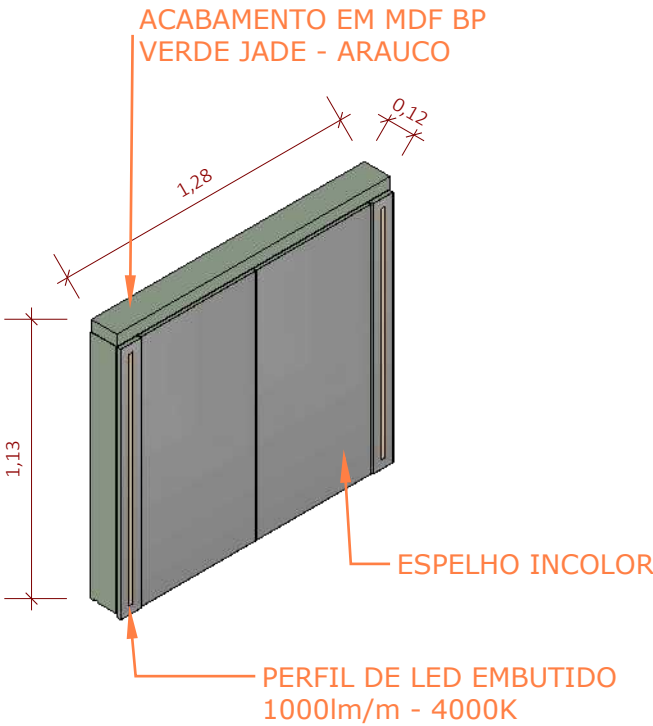




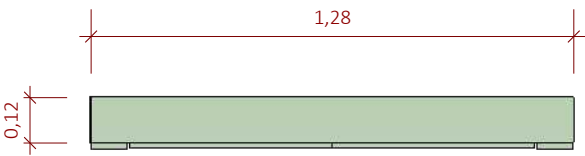


QUADRO DE AVISOS GERAIS

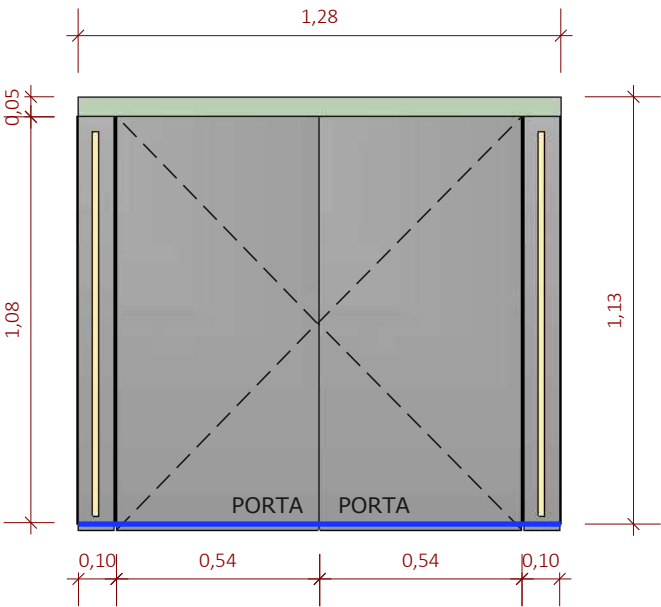
- CONFERIR MEDIDAS NO LOCAL
- CONFERIR MEDIDAS NO LOCAL ANTES DA INSTALAÇÃO DA MARCENARIA
- PROJETO SUGESTIVO DE MARCENARIA, SEGUIR PROJETO, MEDIDAS E MODULAÇÕES DO FORNECEDOR
- RESPONSABILIDADE DO FORNECEDOR MEDIR E AJUSTAR O PROJETO
- TOMADAS DA COZINHA, BANHEIROS E ÁREA DE SERVIÇO DEVEM SER 20A
- INSTALAR PENDENTES APÓS AS INSTALAÇÃO DE TODOS OS MÓVEIS E MARCENARIA, E CENTRALIZA-LOS AO MÓVEL
- CONFERIR METRAGEM DOS RODAPÉS
- SEGUIR PAGINAÇÃO DO FORNECEDOR
- CONFERIR QUANTITATIVO DE PEÇAS DOS REVESTIMENTOS
- PREVER DRIVE DO LED NO FORRO
- COLOCAR RODAPÉS APÓS MARCENARIA



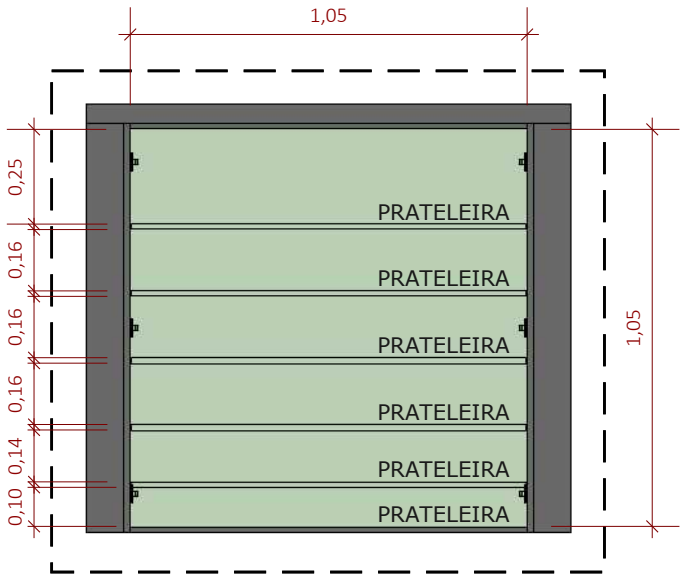
PERSPECTIVA SEM ESCALA



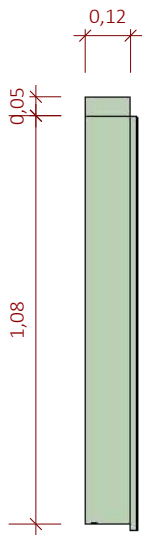
VISTA SUPERIOR ESCALA 1:20



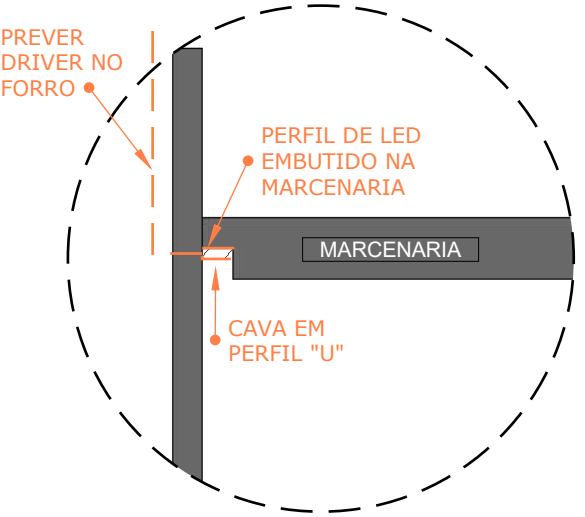
VISTA FRONTAL ESCALA 1:20



VISTA FRONTAL INTERNA ESCALA 1:20



VISTA LATERAL ESCALA 1:20



DETALHAMENTO CAVA FITA DE LED EMBUTIDA - ARMÁRIO ESCALA 1:5



DETALHAMENTO GAVETA / PORTA PASSANTE ESCALA 1:5

**\*\*PERFIL DE LED IP20 EMBUTIDO NA MARCENARIA 6W - 2700K - 550lm**

**\*\*CONSIDERAR SISTEMA DE PORTA PASSANTE PARA ABERTURA DAS PORTAS**

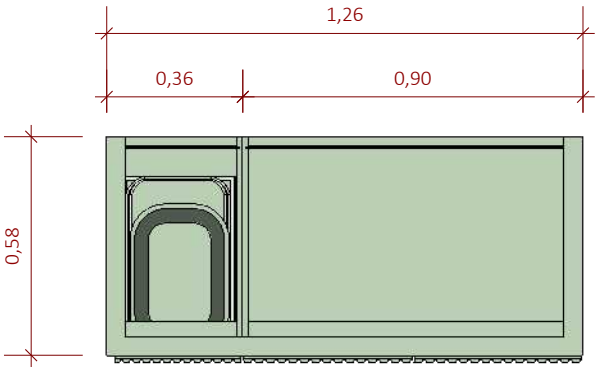
MARCENARIA - ARMÁRIO SUPERIOR ESCALA INDICADA



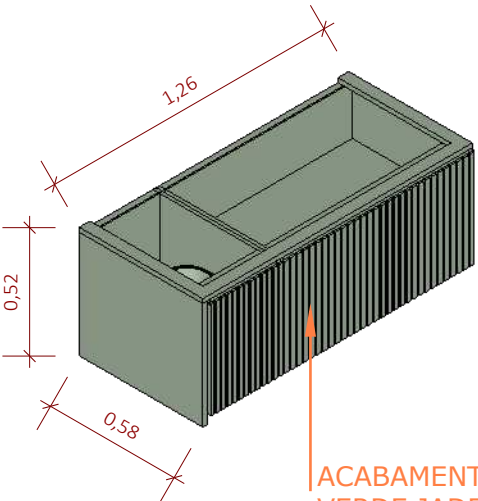
Projeto: Projeto Executivo	Ambiente / Assunto: Detalhamento		Folha:  72
Cliente: Clientes	Endereço: Endereço		
Giovanna Gogosz Arquitetura CAU A143669-4	Data: 03/2022	Atendimento: Projetista	Escala: INDICADA

QUADRO DE AVISOS GERAIS

- CONFERIR MEDIDAS NO LOCAL
- CONFERIR MEDIDAS NO LOCAL ANTES DA INSTALAÇÃO DA MARCENARIA
- PROJETO SUGESTIVO DE MARCENARIA, SEGUIR PROJETO, MEDIDAS E MODULAÇÕES DO FORNECEDOR
- RESPONSABILIDADE DO FORNECEDOR MEDIR E AJUSTAR O PROJETO
- TOMADAS DA COZINHA, BANHEIROS E ÁREA DE SERVIÇO DEVEM SER 20A
- INSTALAR PENDENTES APÓS AS INSTALAÇÃO DE TODOS OS MÓVEIS E MARCENARIA, E CENTRALIZA-LOS AO MÓVEL
- CONFERIR METRAGEM DOS RODAPÉS
- SEGUIR PAGINAÇÃO DO FORNECEDOR
- CONFERIR QUANTITATIVO DE PEÇAS DOS REVESTIMENTOS
- PREVER DRIVE DO LED NO FORRO
- COLOCAR RODAPÉS APÓS MARCENARIA

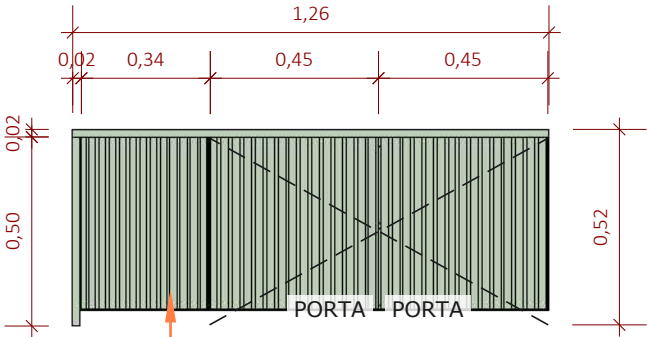


VISTA SUPERIOR  
ESCALA 1:20



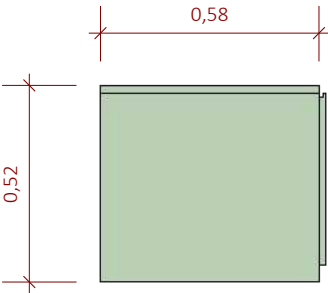
ACABAMENTO EM MDF BP  
VERDE JADE - ARAUCO

PERSPECTIVA  
SEM ESCALA

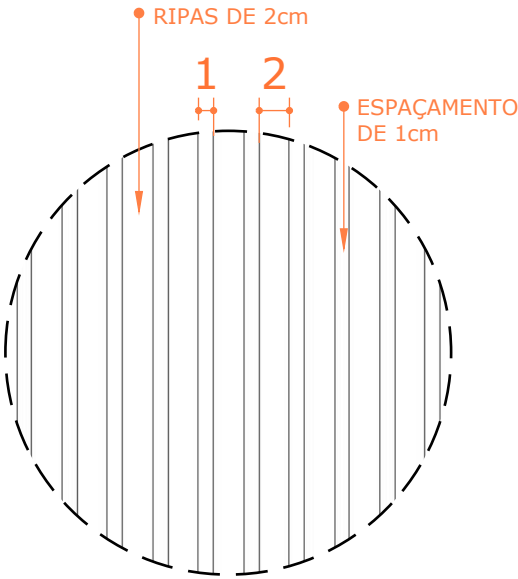


CESTO DE ROUPAS DESLIZANTE

VISTA FRONTAL  
ESCALA 1:20



VISTA LATERAL  
ESCALA 1:20



DET. RIPADO - ARMÁRIO  
ESCALA 1:5

**\*\*CONSIDERAR SISTEMA FECHO TOQUE  
PARA ABERTURA DAS PORTAS**

MARCENARIA - GABINETE  
ESCALA INDICADA



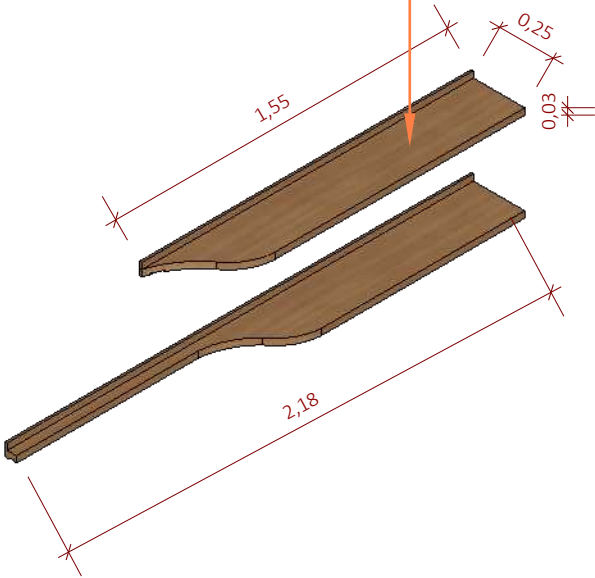
<b>Projeto:</b> Projeto Executivo	<b>Ambiente / Assunto:</b> Detalhamento		<b>Folha:</b>  <b>73</b>
<b>Cliente:</b> Clientes	<b>Endereço:</b> Endereço		
<b>Giovanna Gogosz Arquitetura</b> <b>CAU A143669-4</b>	<b>Data:</b> 03/2022	<b>Atendimento:</b> Projetista	<b>Escala:</b> INDICADA



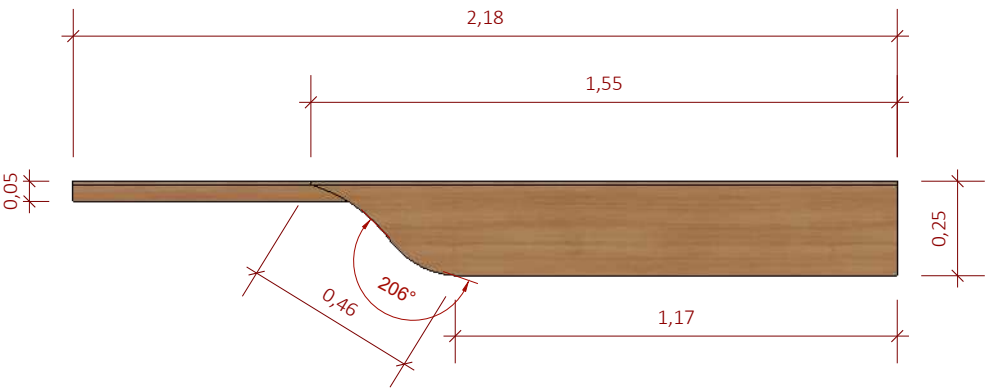
QUADRO DE AVISOS GERAIS

- CONFERIR MEDIDAS NO LOCAL
- CONFERIR MEDIDAS NO LOCAL ANTES DA INSTALAÇÃO DA MARCENARIA
- PROJETO SUGESTIVO DE MARCENARIA, SEGUIR PROJETO, MEDIDAS E MODULAÇÕES DO FORNECEDOR
- RESPONSABILIDADE DO FORNECEDOR MEDIR E AJUSTAR O PROJETO
- TOMADAS DA COZINHA, BANHEIROS E ÁREA DE SERVIÇO DEVEM SER 20A
- INSTALAR PENDENTES APÓS AS INSTALAÇÃO DE TODOS OS MÓVEIS E MARCENARIA, E CENTRALIZA-LOS AO MÓVEL
- CONFERIR METRAGEM DOS RODAPÉS
- SEGUIR PAGINAÇÃO DO FORNECEDOR
- CONFERIR QUANTITATIVO DE PEÇAS DOS REVESTIMENTOS
- PREVER DRIVE DO LED NO FORRO
- COLOCAR RODAPÉS APÓS MARCENARIA

ACABAMENTO EM MDF BP  
AMÊNDOLA RÚSTICA  
DURATEX

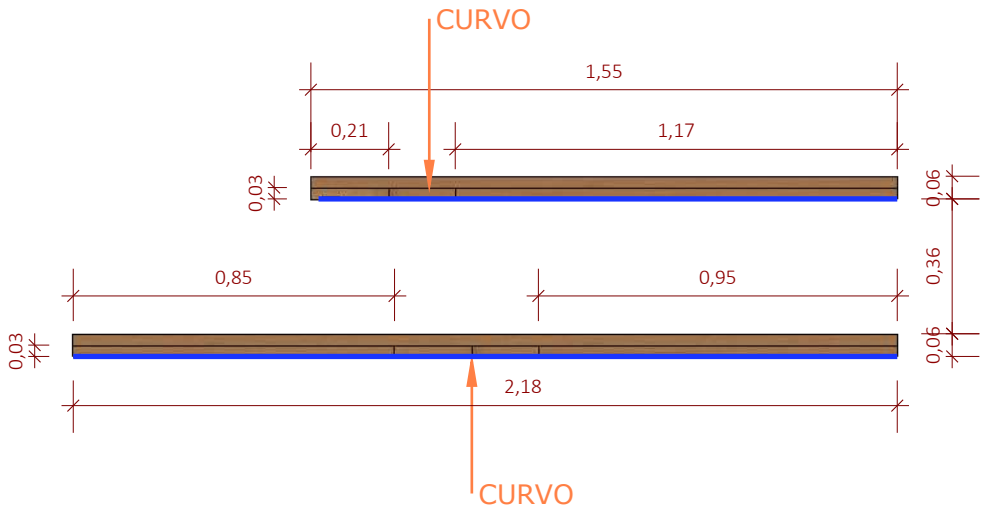


PERSPECTIVA  
SEM ESCALA

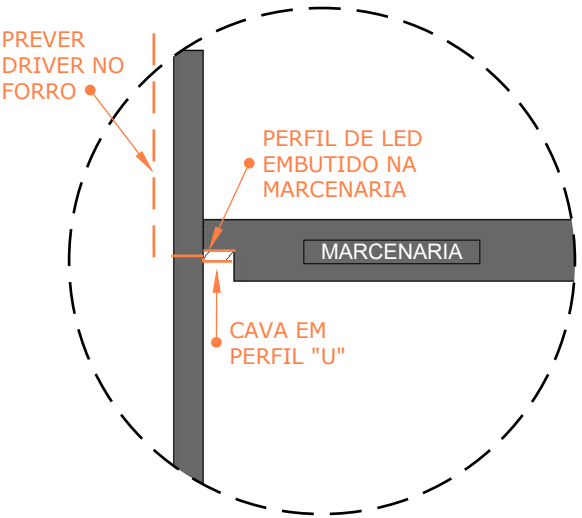


VISTA SUPERIOR  
ESCALA 1:20

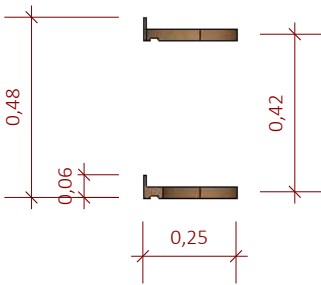
**\*\*PERFIL DE LED IP20 EMBUTIDA NA MARCENARIA  
6W - 2700K - 550lm**



VISTA FRONTAL  
ESCALA 1:20



DETALHAMENTO CAVA FITA  
DE LED EMBUTIDA - ARMÁRIO  
ESCALA 1:5



VISTA LATERAL  
ESCALA 1:20

MARCENARIA - PRATELEIRAS  
ESCALA INDICADA



<b>Projeto:</b> Projeto Executivo	<b>Ambiente / Assunto:</b> Detalhamento		<b>Folha:</b>  74
<b>Cliente:</b> Clientes	<b>Endereço:</b> Endereço		
<b>Giovanna Gogosz Arquitetura</b> <b>CAU A143669-4</b>	<b>Data:</b> 03/2022	<b>Atendimento:</b> Projetista	<b>Escala:</b> INDICADA








<div>Giovanna GOGOSZ</div> <div>ARQ. &amp; DESIGN</div>	<b>Projeto:</b> Projeto Executivo	<b>Ambiente / Assunto:</b> Imagens 3D		<b>Folha:</b> <div>75</div>
	<b>Cliente:</b> Clientes	<b>Endereço:</b> Endereço		
	<b>Giovanna Gogosz Arquitetura</b> <b>CAU A143669-4</b>	<b>Data:</b> 03/2022	<b>Projetista:</b> Projetista	<b>Escala:</b> -













- CONFERIR MEDIDAS NO LOCAL
- CONFERIR MEDIDAS NO LOCAL ANTES DA INSTALAÇÃO DA MARCENARIA
- PROJETO SUGESTIVO DE MARCENARIA, SEGUIR PROJETO, MEDIDAS E MODULAÇÕES DO FORNECEDOR
- RESPONSABILIDADE DO FORNECEDOR MEDIR E AJUSTAR O PROJETO
- TOMADAS DA COZINHA, BANHEIROS E ÁREA DE SERVIÇO DEVEM SER 20A
- INSTALAR PENDENTES APÓS AS INSTALAÇÃO DE TODOS OS MÓVEIS E MARCENARIA, E CENTRALIZA-LOS AO MÓVEL
- CONFERIR METRAGEM DOS RODAPÉS
- SEGUIR PAGINAÇÃO DO FORNECEDOR
- CONFERIR QUANTITATIVO DE PEÇAS DOS REVESTIMENTOS
- PREVER DRIVE DO LED NO FORRO
- COLOCAR RODAPÉS APÓS MARCENARIA

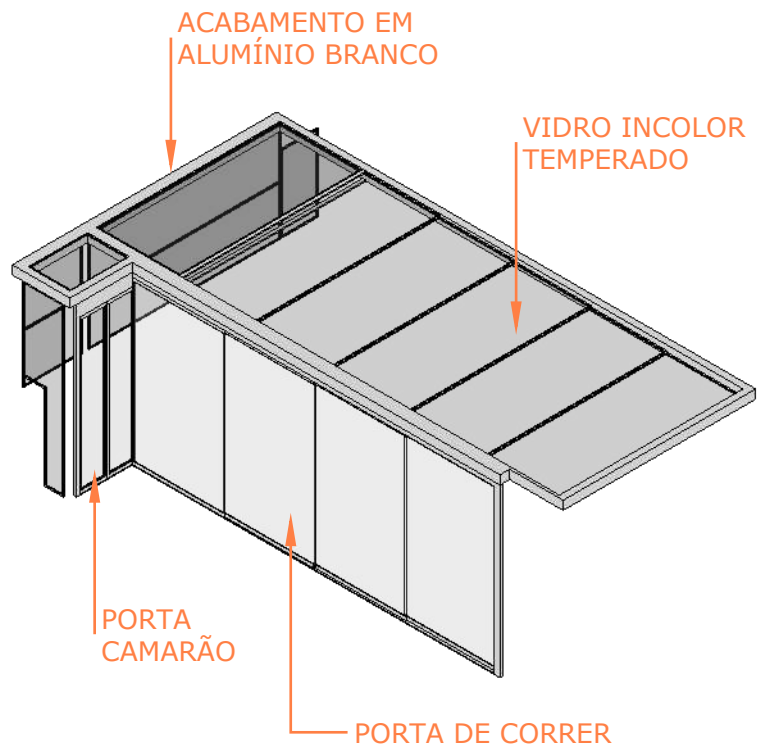


**\*COMPATIBILIZAR COM PROJETO DE FECHAMENTO DE VIDRO DA COBERTURA COM FORNECEDOR**



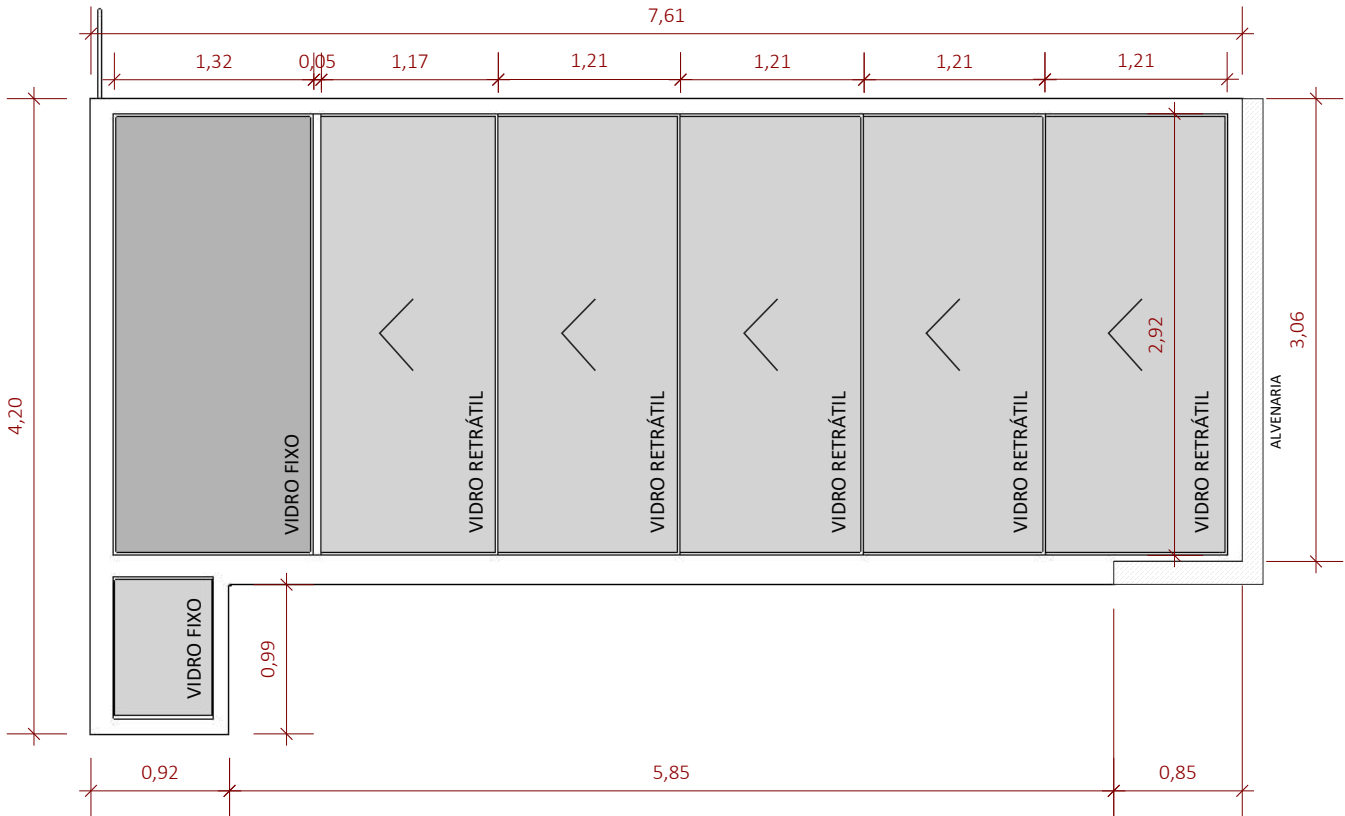
QUADRO DE AVISOS GERAIS

- CONFERIR MEDIDAS NO LOCAL
- CONFERIR MEDIDAS NO LOCAL ANTES DA INSTALAÇÃO DA MARCENARIA
- PROJETO SUGESTIVO DE MARCENARIA, SEGUIR PROJETO, MEDIDAS E MODULAÇÕES DO FORNECEDOR
- RESPONSABILIDADE DO FORNECEDOR MEDIR E AJUSTAR O PROJETO
- TOMADAS DA COZINHA, BANHEIROS E ÁREA DE SERVIÇO DEVEM SER 20A
- INSTALAR PENDENTES APÓS AS INSTALAÇÃO DE TODOS OS MÓVEIS E MARCENARIA, E CENTRALIZA-LOS AO MÓVEL
- CONFERIR METRAGEM DOS RODAPÉS
- SEGUIR PAGINAÇÃO DO FORNECEDOR
- CONFERIR QUANTITATIVO DE PEÇAS DOS REVESTIMENTOS
- PREVER DRIVE DO LED NO FORRO
- COLOCAR RODAPÉS APÓS MARCENARIA



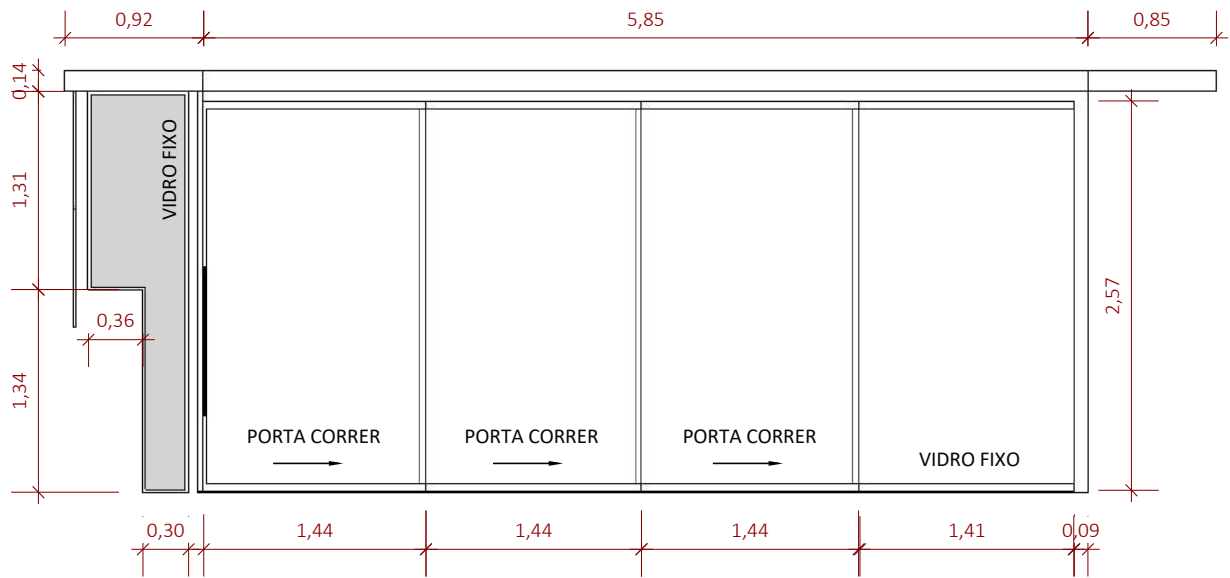
PERSPECTIVA  
SEM ESCALA

COBERTURA - FECHAMENTO DE VIDRO  
ESCALA INDICADA

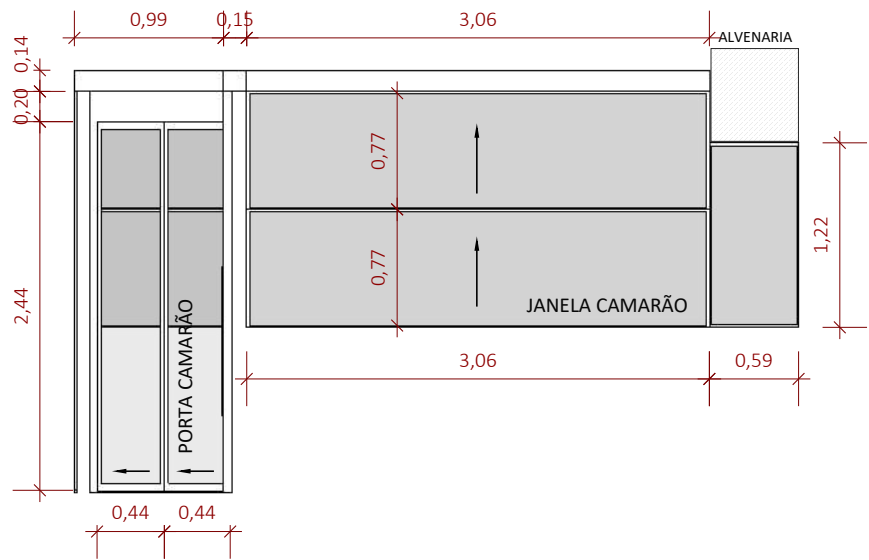


VISTA SUPERIOR  
ESCALA 1:50

\*COMPATIBILIZAR COM PROJETO DE ESTRUTURA  
DA COBERTURA COM FORNECEDOR



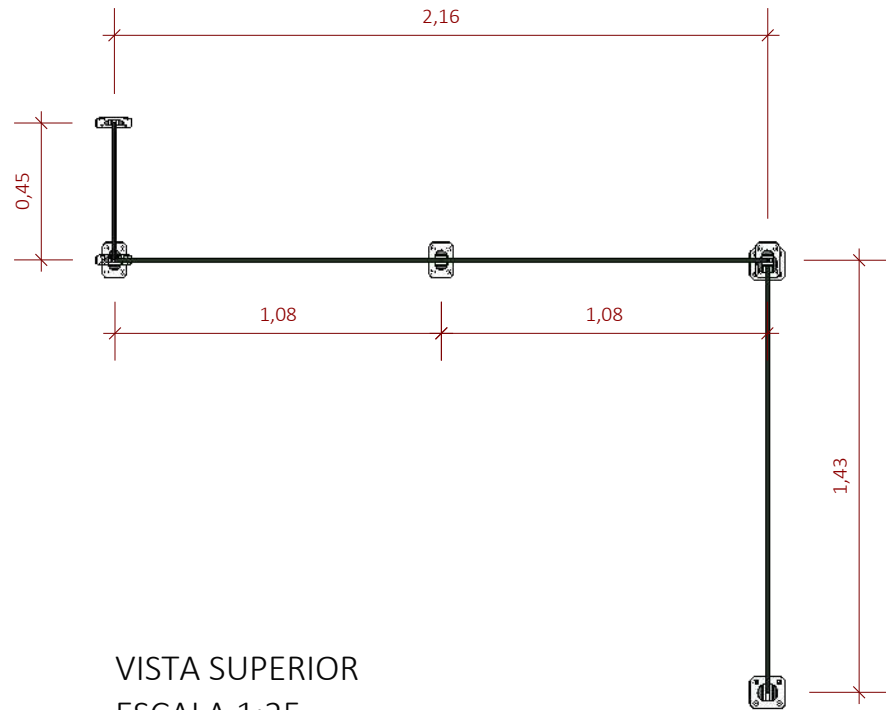
VISTA FRONTAL  
ESCALA 1:50



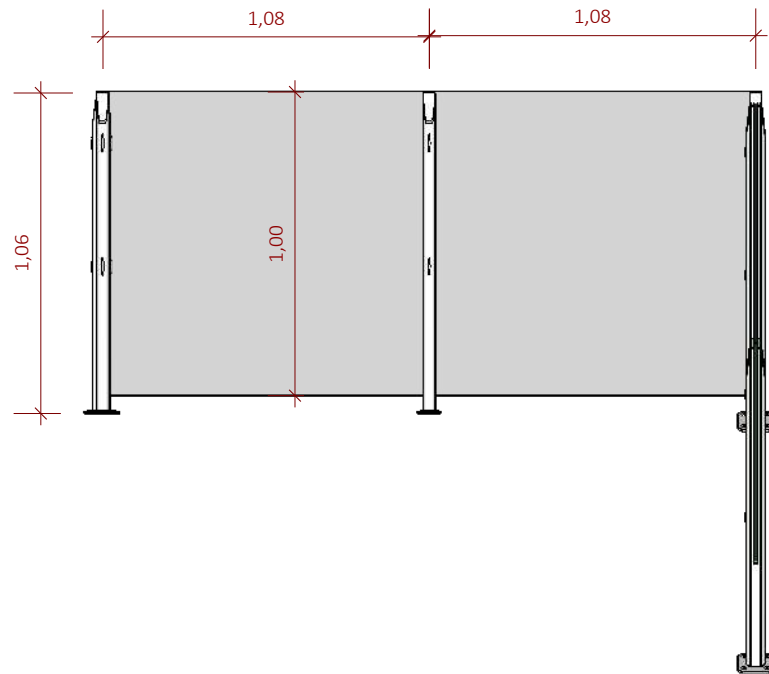
VISTA LATERAL  
ESCALA 1:50

QUADRO DE AVISOS GERAIS

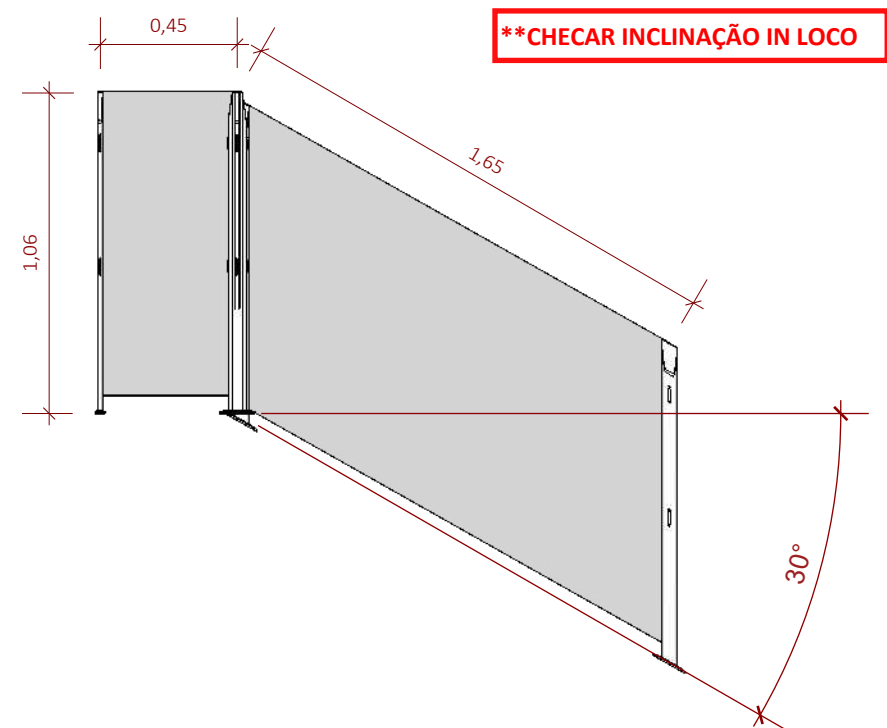
- CONFERIR MEDIDAS NO LOCAL
- CONFERIR MEDIDAS NO LOCAL ANTES DA INSTALAÇÃO DA MARCENARIA
- PROJETO SUGESTIVO DE MARCENARIA, SEGUIR PROJETO, MEDIDAS E MODULAÇÕES DO FORNECEDOR
- RESPONSABILIDADE DO FORNECEDOR MEDIR E AJUSTAR O PROJETO
- TOMADAS DA COZINHA, BANHEIROS E ÁREA DE SERVIÇO DEVEM SER 20A
- INSTALAR PENDENTES APÓS AS INSTALAÇÃO DE TODOS OS MÓVEIS E MARCENARIA, E CENTRALIZA-LOS AO MÓVEL
- CONFERIR METRAGEM DOS RODAPÉS
- SEGUIR PAGINAÇÃO DO FORNECEDOR
- CONFERIR QUANTITATIVO DE PEÇAS DOS REVESTIMENTOS
- PREVER DRIVE DO LED NO FORRO
- COLOCAR RODAPÉS APÓS MARCENARIA



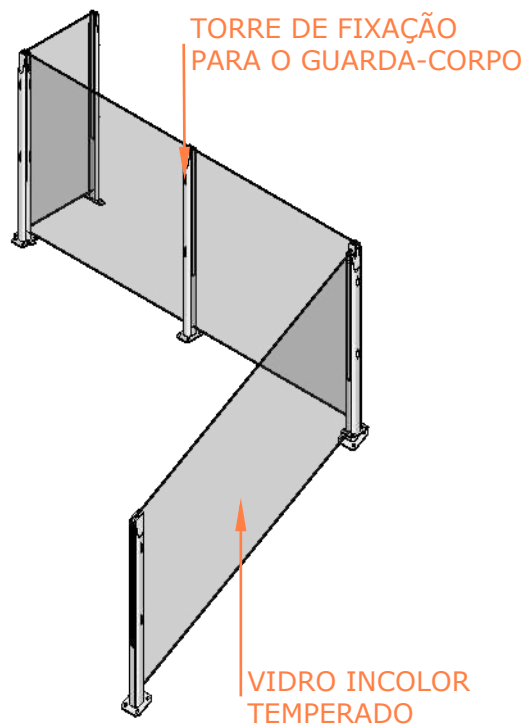
VISTA SUPERIOR  
ESCALA 1:25



VISTA FRONTAL  
ESCALA 1:25



VISTA LATERAL  
ESCALA 1:25



PERSPECTIVA  
SEM ESCALA

GUARDA CORPO PISCINA  
ESCALA INDICADA

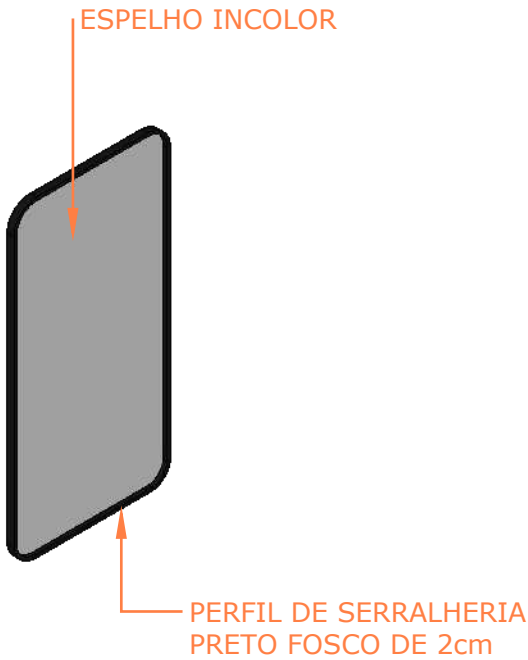
Giovanna  
GOGOSZ ARQ. & DESIGN

Projeto: Projeto Executivo	Ambiente / Assunto: Detalhamento		Folha:  81
Cliente: Clientes	Endereço: Endereço		
Giovanna Gogosz Arquitetura CAU A143669-4	Data: 03/2022	Projetista: Projetista	Escala: INDICADA




QUADRO DE AVISOS GERAIS

- CONFERIR MEDIDAS NO LOCAL
- CONFERIR MEDIDAS NO LOCAL ANTES DA INSTALAÇÃO DA MARCENARIA
- PROJETO SUGESTIVO DE MARCENARIA, SEGUIR PROJETO, MEDIDAS E MODULAÇÕES DO FORNECEDOR
- RESPONSABILIDADE DO FORNECEDOR MEDIR E AJUSTAR O PROJETO
- TOMADAS DA COZINHA, BANHEIROS E ÁREA DE SERVIÇO DEVEM SER 20A
- INSTALAR PENDENTES APÓS AS INSTALAÇÃO DE TODOS OS MÓVEIS E MARCENARIA, E CENTRALIZA-LOS AO MÓVEL
- CONFERIR METRAGEM DOS RODAPÉS
- SEGUIR PAGINAÇÃO DO FORNECEDOR
- CONFERIR QUANTITATIVO DE PEÇAS DOS REVESTIMENTOS
- PREVER DRIVE DO LED NO FORRO
- COLOCAR RODAPÉS APÓS MARCENARIA



PERSPECTIVA  
SEM ESCALA



VISTA FRONTAL  
ESCALA 1:10

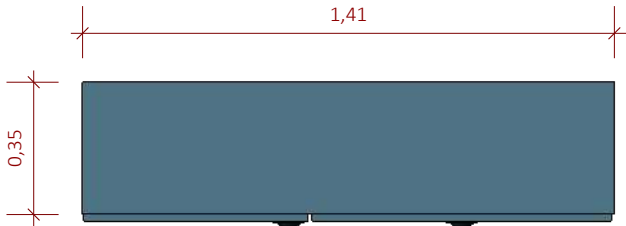
ESPELHO LAVABO  
ESCALA INDICADA



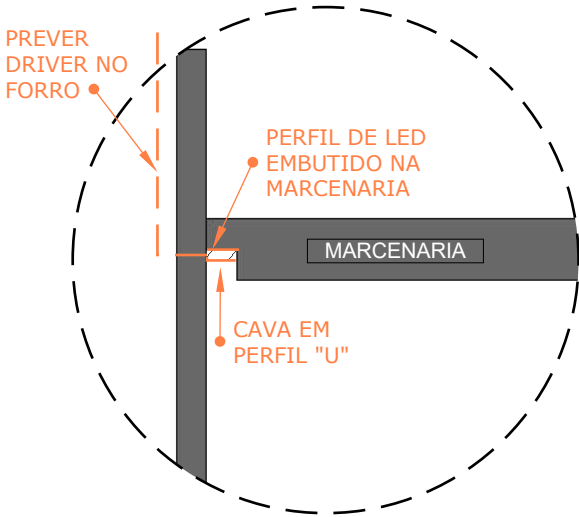
<b>Projeto:</b> Projeto Executivo	<b>Ambiente / Assunto:</b> Detalhamento		<b>Folha:</b>  82
<b>Cliente:</b> Clientes	<b>Endereço:</b> Endereço		
<b>Giovanna Gogosz Arquitetura</b> <b>CAU A143669-4</b>	<b>Data:</b> 03/2022	<b>Projetista:</b> Projetista	<b>Escala:</b> INDICADA

QUADRO DE AVISOS GERAIS

- CONFERIR MEDIDAS NO LOCAL
- CONFERIR MEDIDAS NO LOCAL ANTES DA INSTALAÇÃO DA MARCENARIA
- PROJETO SUGESTIVO DE MARCENARIA, SEGUIR PROJETO, MEDIDAS E MODULAÇÕES DO FORNECEDOR
- RESPONSABILIDADE DO FORNECEDOR MEDIR E AJUSTAR O PROJETO
- TOMADAS DA COZINHA, BANHEIROS E ÁREA DE SERVIÇO DEVEM SER 20A
- INSTALAR PENDENTES APÓS AS INSTALAÇÃO DE TODOS OS MÓVEIS E MARCENARIA, E CENTRALIZA-LOS AO MÓVEL
- CONFERIR METRAGEM DOS RODAPÉS
- SEGUIR PAGINAÇÃO DO FORNECEDOR
- CONFERIR QUANTITATIVO DE PEÇAS DOS REVESTIMENTOS
- PREVER DRIVE DO LED NO FORRO
- COLOCAR RODAPÉS APÓS MARCENARIA

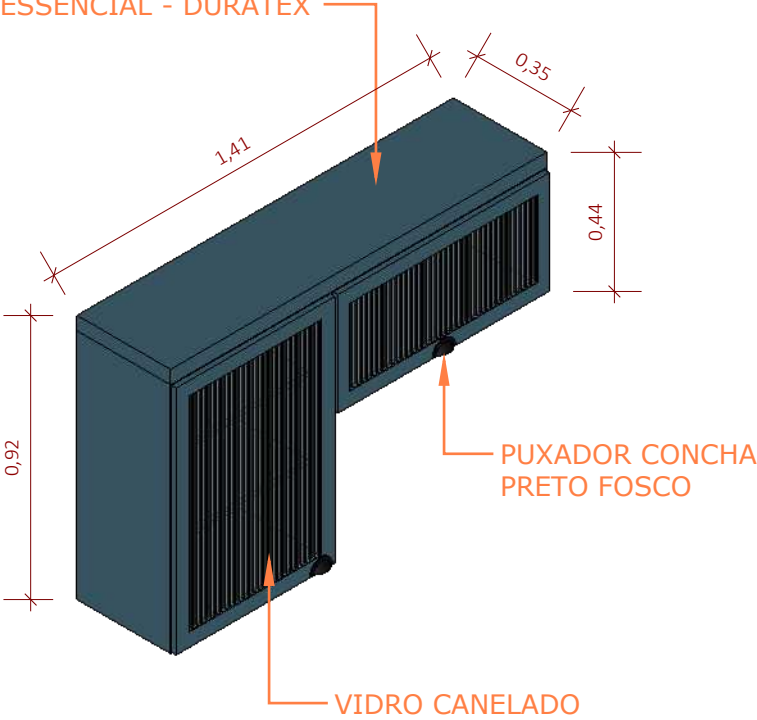


VISTA SUPERIOR  
ESCALA 1:20

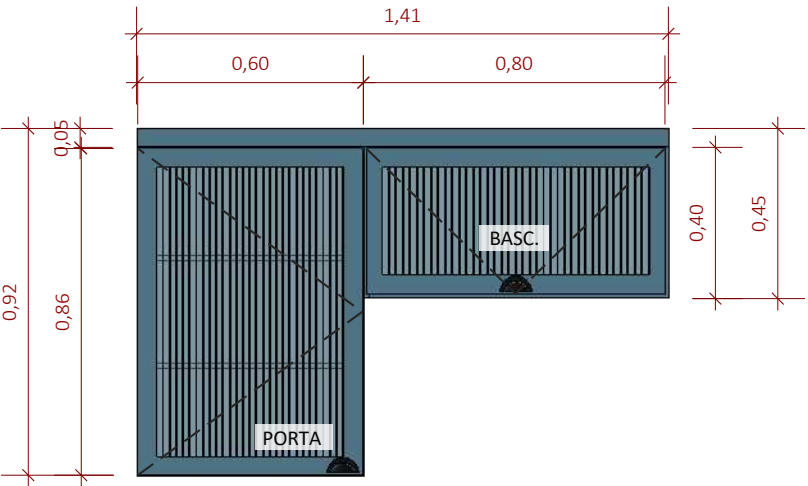


DETALHAMENTO CAVA FITA  
DE LED EMBUTIDA - ARMÁRIO  
ESCALA 1:5

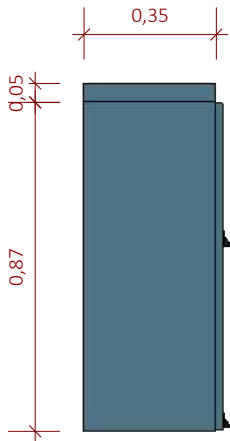
ACABAMENTO EM MDF BP  
AZUL ESSENCIAL - DURATEX



PERSPECTIVA  
SEM ESCALA



VISTA FRONTAL  
ESCALA 1:20



VISTA LATERAL  
ESCALA 1:20

**\*\*PERFIL DE LED IP20 EMBUTIDO NA MARCENARIA  
6W - 2700K - 550lm**

**\*\*CONSIDERAR DUAS PRATELEIRAS INTERNAS  
PARA O MÓDULO DAS PORTAS**

MARCENARIA - ARMÁRIO SUPERIOR  
ESCALA INDICADA



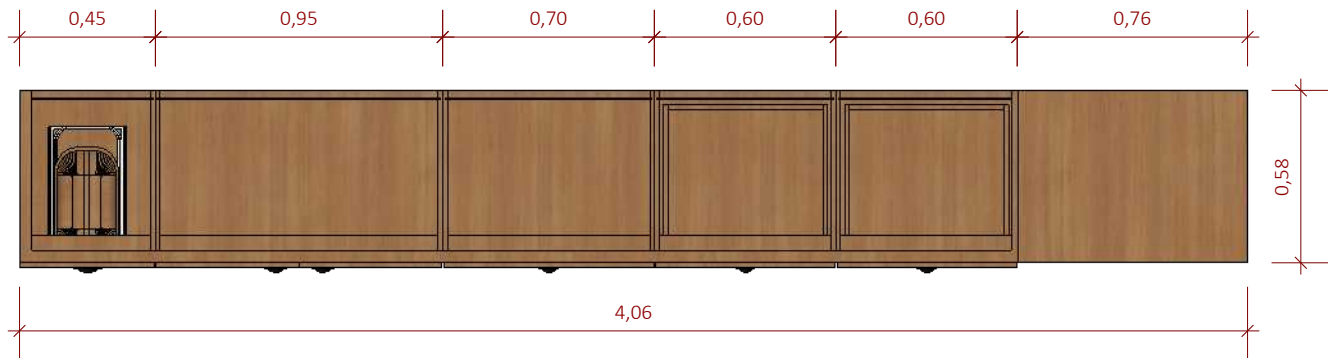
Projeto:  
Projeto Executivo  
Cliente:  
Clientes  
Giovanna Gogosz Arquitetura  
CAU A143669-4

Ambiente / Assunto:  
Detalhamento  
Endereço:  
Endereço  
Data:  
03/2022  
Projetista:  
Projetista

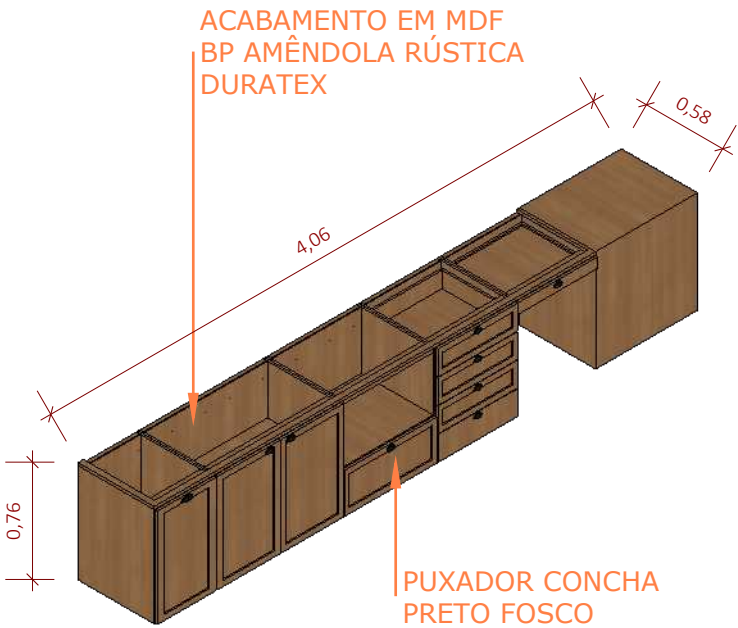


QUADRO DE AVISOS GERAIS

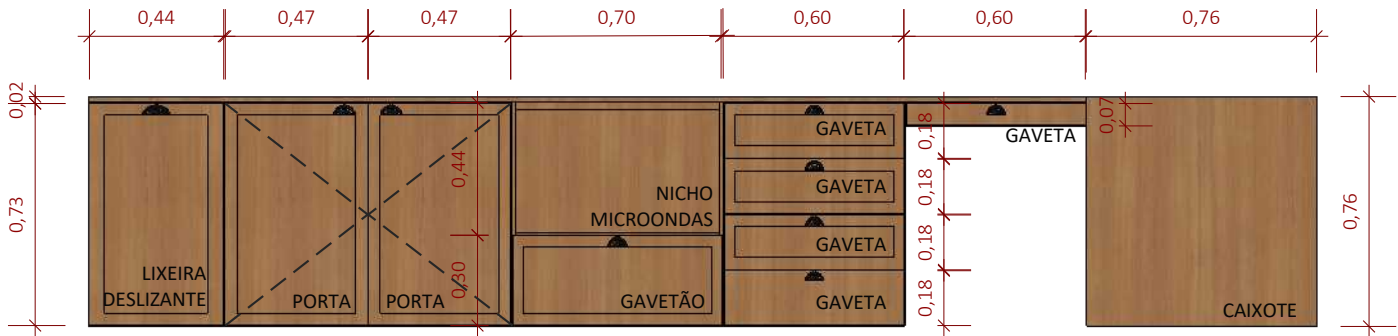
- CONFERIR MEDIDAS NO LOCAL
- CONFERIR MEDIDAS NO LOCAL ANTES DA INSTALAÇÃO DA MARCENARIA
- PROJETO SUGESTIVO DE MARCENARIA, SEGUIR PROJETO, MEDIDAS E MODULAÇÕES DO FORNECEDOR
- RESPONSABILIDADE DO FORNECEDOR MEDIR E AJUSTAR O PROJETO
- TOMADAS DA COZINHA, BANHEIROS E ÁREA DE SERVIÇO DEVEM SER 20A
- INSTALAR PENDENTES APÓS AS INSTALAÇÃO DE TODOS OS MÓVEIS E MARCENARIA, E CENTRALIZA-LOS AO MÓVEL
- CONFERIR METRAGEM DOS RODAPÉS
- SEGUIR PAGINAÇÃO DO FORNECEDOR
- CONFERIR QUANTITATIVO DE PEÇAS DOS REVESTIMENTOS
- PREVER DRIVE DO LED NO FORRO
- COLOCAR RODAPÉS APÓS MARCENARIA



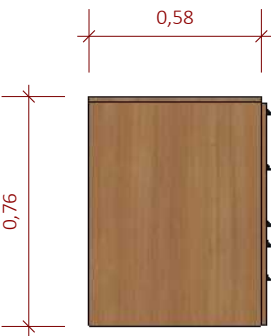
VISTA SUPERIOR  
ESCALA 1:25



PERSPECTIVA  
SEM ESCALA



VISTA FRONTAL  
ESCALA 1:25



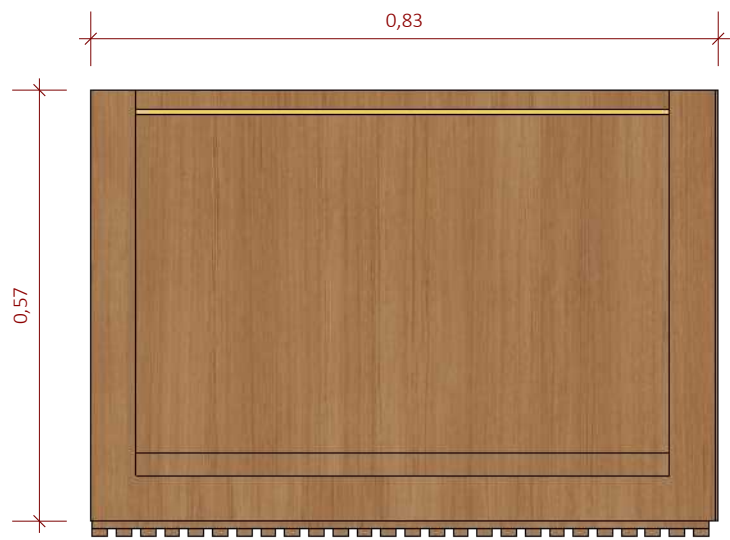
VISTA LATERAL  
ESCALA 1:25

MARCENARIA - ARMÁRIO BANCADA  
ESCALA INDICADA

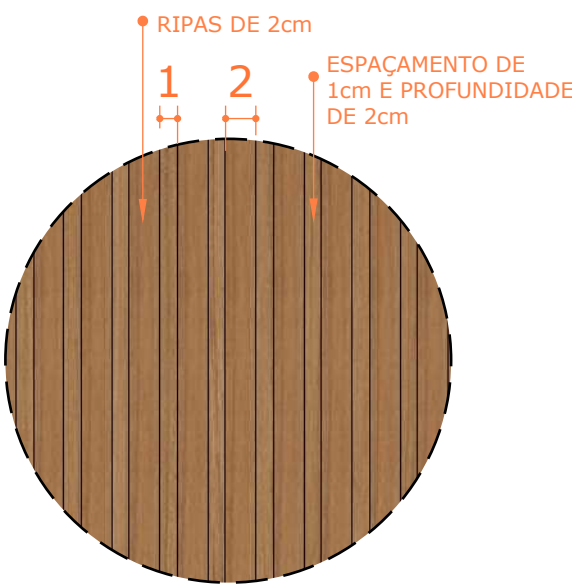


<b>Projeto:</b> Projeto Executivo	<b>Ambiente / Assunto:</b> Detalhamento		<b>Folha:</b>  84
<b>Cliente:</b> Clientes	<b>Endereço:</b> Endereço		
<b>Giovanna Gogosz Arquitetura</b> <b>CAU A143669-4</b>	<b>Data:</b> 03/2022	<b>Projetista:</b> Projetista	<b>Escala:</b> INDICADA

- QUADRO DE AVISOS GERAIS**
- CONFERIR MEDIDAS NO LOCAL
  - CONFERIR MEDIDAS NO LOCAL ANTES DA INSTALAÇÃO DA MARCENARIA
  - PROJETO SUGESTIVO DE MARCENARIA, SEGUIR PROJETO, MEDIDAS E MODULAÇÕES DO FORNECEDOR
  - RESPONSABILIDADE DO FORNECEDOR MEDIR E AJUSTAR O PROJETO
  - TOMADAS DA COZINHA, BANHEIROS E ÁREA DE SERVIÇO DEVEM SER 20A
  - INSTALAR PENDENTES APÓS AS INSTALAÇÃO DE TODOS OS MÓVEIS E MARCENARIA, E CENTRALIZA-LOS AO MÓVEL
  - CONFERIR METRAGEM DOS RODAPÉS
  - SEGUIR PAGINAÇÃO DO FORNECEDOR
  - CONFERIR QUANTITATIVO DE PEÇAS DOS REVESTIMENTOS
  - PREVER DRIVE DO LED NO FORRO
  - COLOCAR RODAPÉS APÓS MARCENARIA

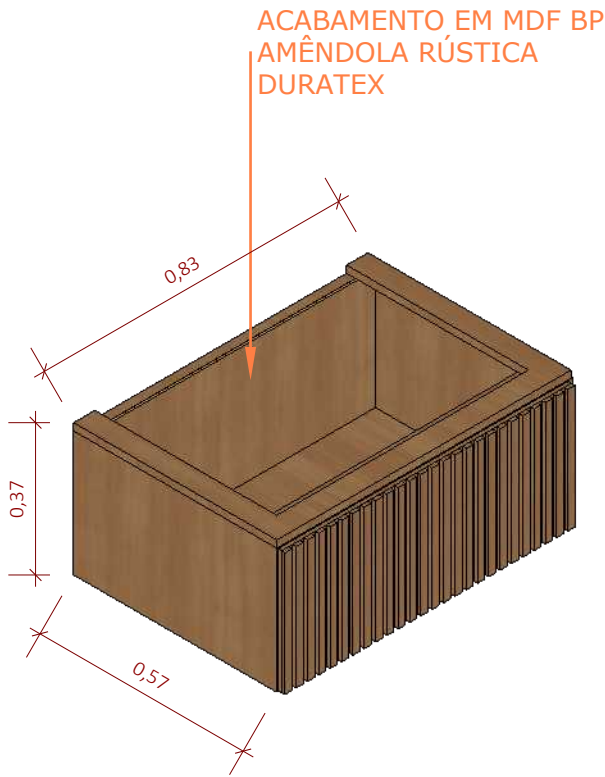


VISTA SUPERIOR  
ESCALA 1:10

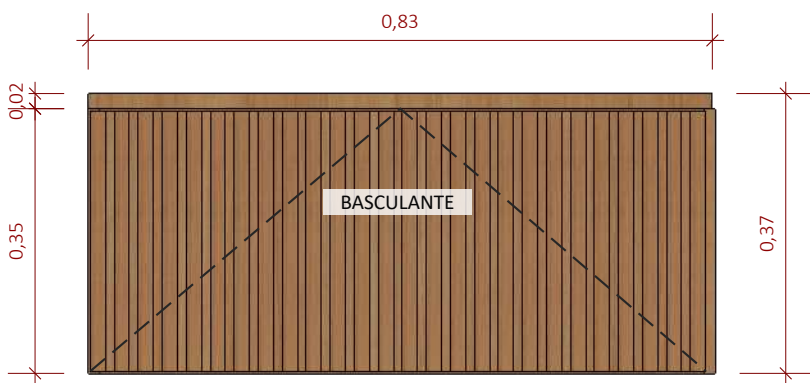


DET. RIPADO - ARMÁRIO  
ESCALA 1:5

**\*\*CONSIDERAR SISTEMA FECHO TOQUE  
PARA ABERTURA DO BASCULANTE**



PERSPECTIVA  
SEM ESCALA



VISTA FRONTAL  
ESCALA 1:10



VISTA LATERAL  
ESCALA 1:10

**MARCENARIA - GABINETE LAVABO**  
ESCALA INDICADA

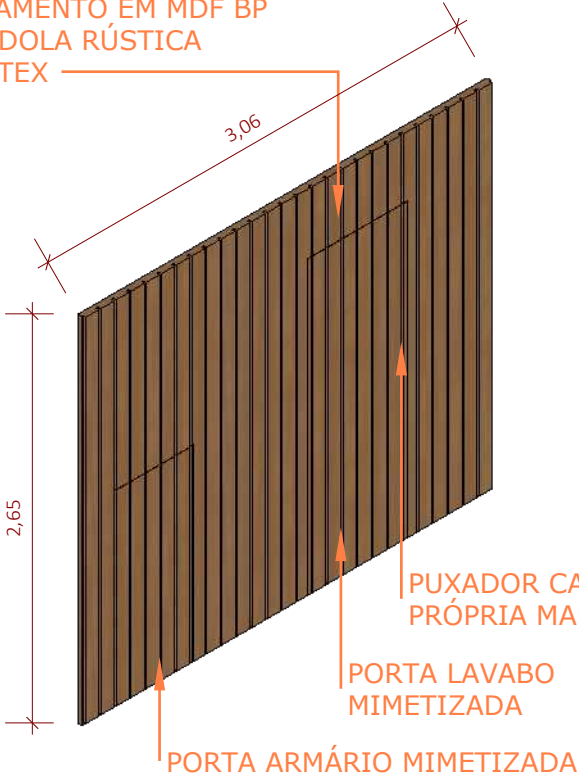


<b>Projeto:</b> Projeto Executivo	<b>Ambiente / Assunto:</b> Detalhamento		<b>Folha:</b>  85
<b>Cliente:</b> Clientes	<b>Endereço:</b> Endereço		
<b>Giovanna Gogosz Arquitetura</b> <b>CAU A143669-4</b>	<b>Data:</b> 03/2022	<b>Projetista:</b> Projetista	<b>Escala:</b> INDICADA

QUADRO DE AVISOS GERAIS

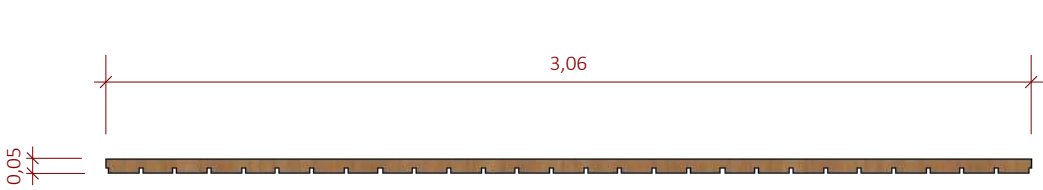
- CONFERIR MEDIDAS NO LOCAL
- CONFERIR MEDIDAS NO LOCAL ANTES DA INSTALAÇÃO DA MARCENARIA
- PROJETO SUGESTIVO DE MARCENARIA, SEGUIR PROJETO, MEDIDAS E MODULAÇÕES DO FORNECEDOR
- RESPONSABILIDADE DO FORNECEDOR MEDIR E AJUSTAR O PROJETO
- TOMADAS DA COZINHA, BANHEIROS E ÁREA DE SERVIÇO DEVEM SER 20A
- INSTALAR PENDENTES APÓS AS INSTALAÇÃO DE TODOS OS MÓVEIS E MARCENARIA, E CENTRALIZA-LOS AO MÓVEL
- CONFERIR METRAGEM DOS RODAPÉS
- SEGUIR PAGINAÇÃO DO FORNECEDOR
- CONFERIR QUANTITATIVO DE PEÇAS DOS REVESTIMENTOS
- PREVER DRIVE DO LED NO FORRO
- COLOCAR RODAPÉS APÓS MARCENARIA

ACABAMENTO EM MDF BP  
AMÊNDOLA RÚSTICA  
DURATEX

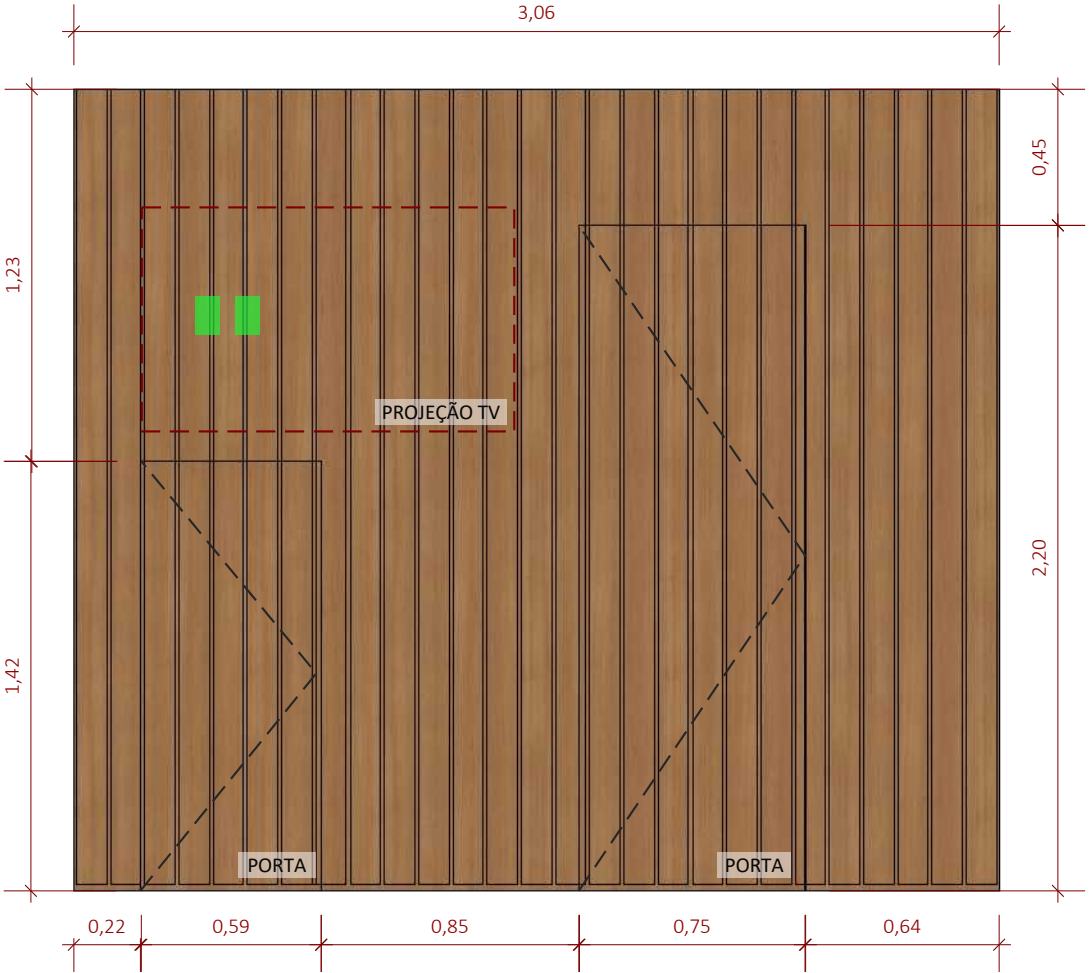


PERSPECTIVA  
SEM ESCALA

MARCENARIA - PAINEL LAMBRI  
ESCALA INDICADA



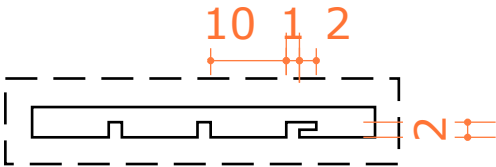
VISTA SUPERIOR  
ESCALA 1:25



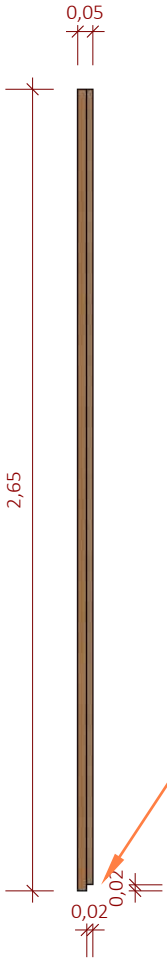
VISTA FRONTAL  
ESCALA 1:25



DETALHAMENTO - LAMBRI  
ESCALA 1:5



DET. PUXADOR CAVA  
ESCALA 1:10



VISTA LATERAL  
ESCALA 1:25

PREVER PERFIL METÁLICO  
EM "L" DE 2x2cm

Giovanna  
GOGOSZ ARQ. & DESIGN

Projeto:  
Projeto Executivo

Cliente:  
Clientes

Giovanna Gogosz Arquitetura  
CAU A143669-4

Ambiente / Assunto:  
Detalhamento

Endereço:  
Endereço

Data:  
03/2022

Projetista:  
Projetista

Folha:

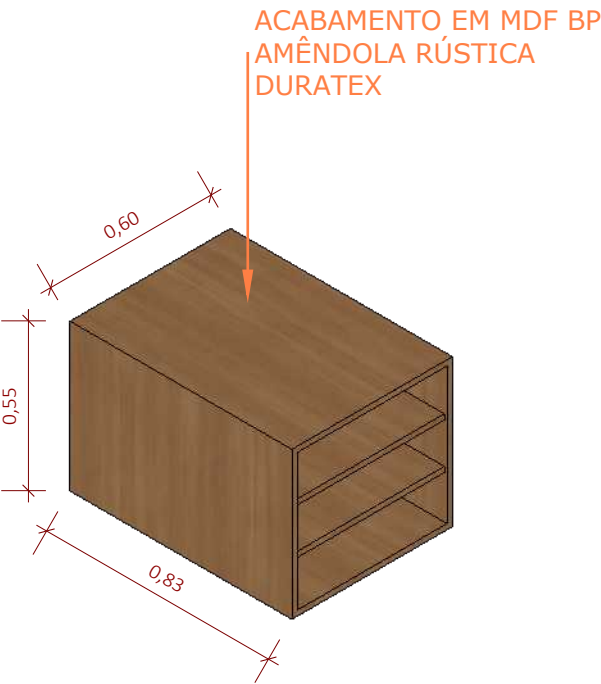
86

Escala:  
INDICADA



QUADRO DE AVISOS GERAIS

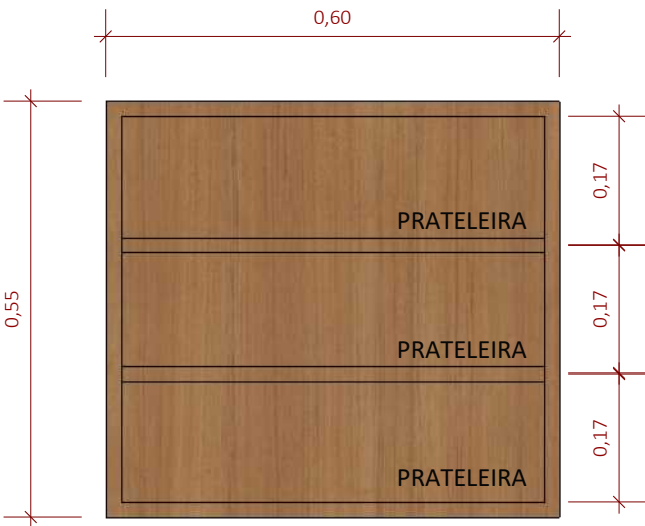
- CONFERIR MEDIDAS NO LOCAL
- CONFERIR MEDIDAS NO LOCAL ANTES DA INSTALAÇÃO DA MARCENARIA
- PROJETO SUGESTIVO DE MARCENARIA, SEGUIR PROJETO, MEDIDAS E MODULAÇÕES DO FORNECEDOR
- RESPONSABILIDADE DO FORNECEDOR MEDIR E AJUSTAR O PROJETO
- TOMADAS DA COZINHA, BANHEIROS E ÁREA DE SERVIÇO DEVEM SER 20A
- INSTALAR PENDENTES APÓS AS INSTALAÇÃO DE TODOS OS MÓVEIS E MARCENARIA, E CENTRALIZA-LOS AO MÓVEL
- CONFERIR METRAGEM DOS RODAPÉS
- SEGUIR PAGINAÇÃO DO FORNECEDOR
- CONFERIR QUANTITATIVO DE PEÇAS DOS REVESTIMENTOS
- PREVER DRIVE DO LED NO FORRO
- COLOCAR RODAPÉS APÓS MARCENARIA



PERSPECTIVA  
SEM ESCALA



VISTA SUPERIOR  
ESCALA 1:10



VISTA FRONTAL  
ESCALA 1:10



VISTA LATERAL  
ESCALA 1:10

MARCENARIA - ARMÁRIO JOGOS  
ESCALA INDICADA

Giovanna  
GOGOSZ ARQ. &  
DESIGN

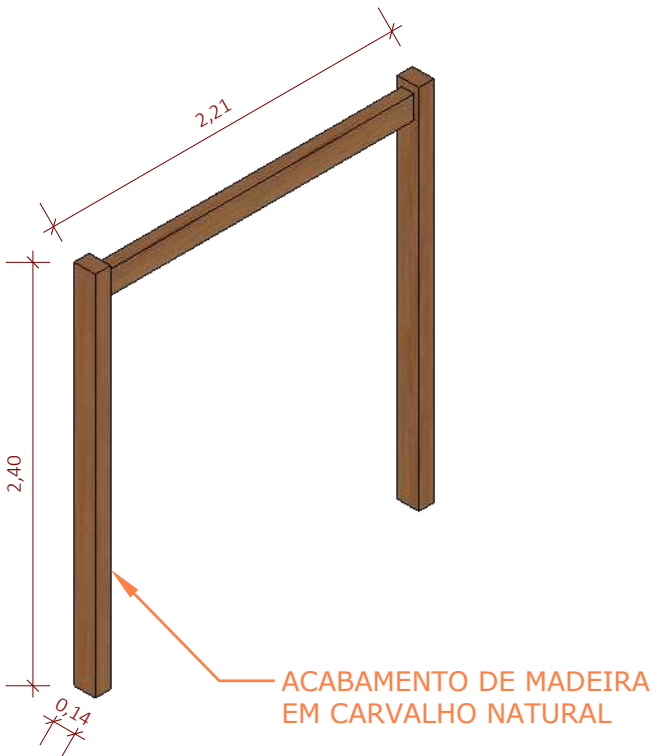
Projeto:  
Projeto Executivo  
Cliente:  
Clientes  
Giovanna Gogosz Arquitetura  
CAU A143669-4

Ambiente / Assunto:  
Detalhamento  
Endereço:  
Endereço  
Data:  
03/2022  
Projetista:  
Projetista


Folha:  
87  
Escala:  
INDICADA

QUADRO DE AVISOS GERAIS

- CONFERIR MEDIDAS NO LOCAL
- CONFERIR MEDIDAS NO LOCAL ANTES DA INSTALAÇÃO DA MARCENARIA
- PROJETO SUGESTIVO DE MARCENARIA, SEGUIR PROJETO, MEDIDAS E MODULAÇÕES DO FORNECEDOR
- RESPONSABILIDADE DO FORNECEDOR MEDIR E AJUSTAR O PROJETO
- TOMADAS DA COZINHA, BANHEIROS E ÁREA DE SERVIÇO DEVEM SER 20A
- INSTALAR PENDENTES APÓS AS INSTALAÇÃO DE TODOS OS MÓVEIS E MARCENARIA, E CENTRALIZA-LOS AO MÓVEL
- CONFERIR METRAGEM DOS RODAPÉS
- SEGUIR PAGINAÇÃO DO FORNECEDOR
- CONFERIR QUANTITATIVO DE PEÇAS DOS REVESTIMENTOS
- PREVER DRIVE DO LED NO FORRO
- COLOCAR RODAPÉS APÓS MARCENARIA

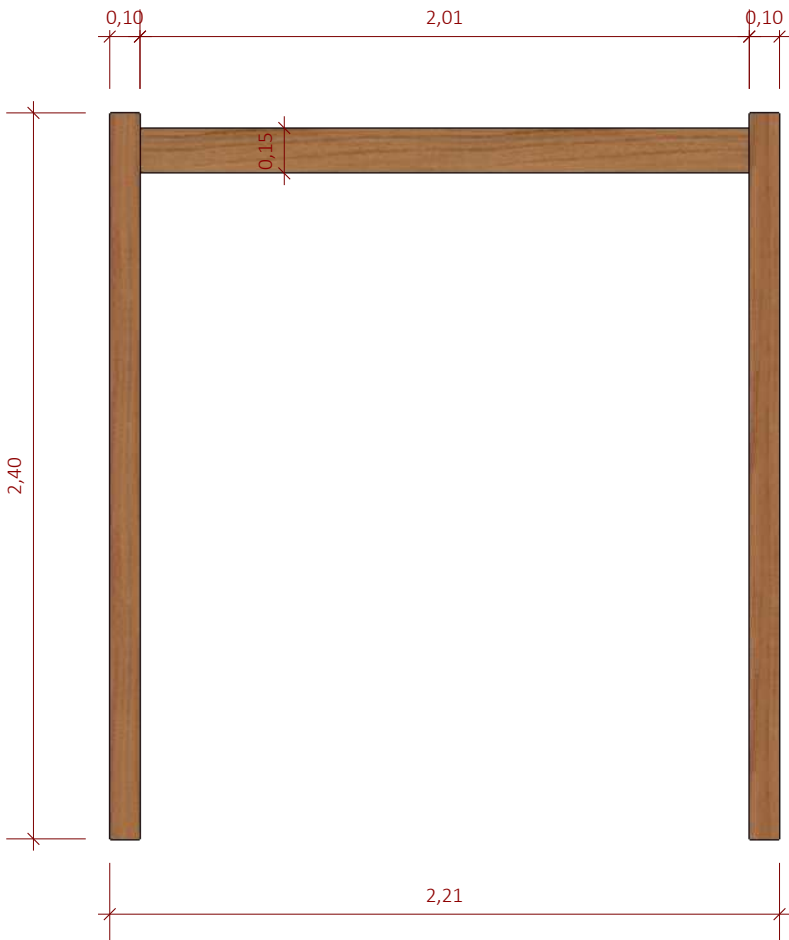


PERSPECTIVA  
SEM ESCALA

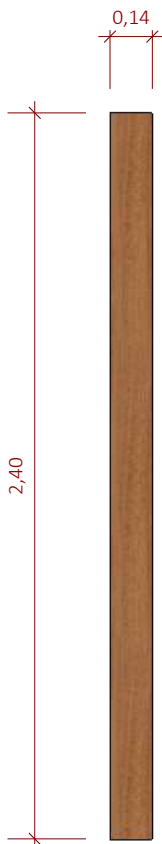


VISTA SUPERIOR  
ESCALA 1:25

**\*\*PREVER ESTRUTURA FIXADA NO PISO  
PARA SUSTENTAÇÃO DO BALANÇO**



VISTA FRONTAL  
ESCALA 1:25



VISTA LATERAL  
ESCALA 1:25

MARCENARIA - BALANÇO  
ESCALA INDICADA

Giovanna  
GOGOSZ ARQ. & DESIGN


Projeto:  
Projeto Executivo  
Cliente:  
Clientes  
Giovanna Gogosz Arquitetura  
CAU A143669-4

Ambiente / Assunto:  
Detalhamento  
Endereço:  
Endereço  
Data:  
03/2022  
Projetista:  
Projetista

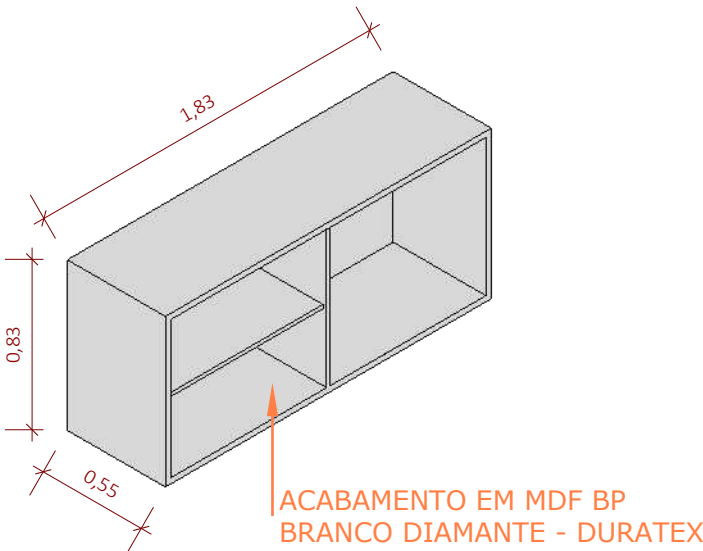
Folha:  
**88**  
Escala:  
INDICADA

QUADRO DE AVISOS GERAIS

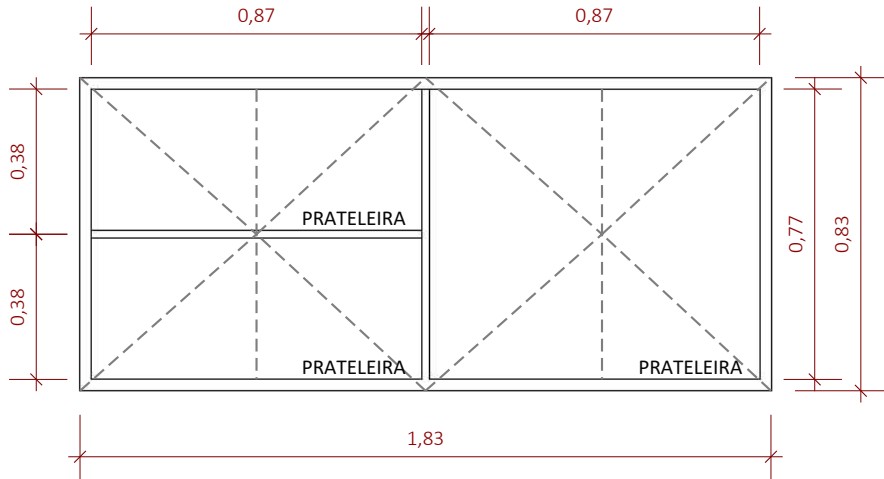
- CONFERIR MEDIDAS NO LOCAL
- CONFERIR MEDIDAS NO LOCAL ANTES DA INSTALAÇÃO DA MARCENARIA
- PROJETO SUGESTIVO DE MARCENARIA, SEGUIR PROJETO, MEDIDAS E MODULAÇÕES DO FORNECEDOR
- RESPONSABILIDADE DO FORNECEDOR MEDIR E AJUSTAR O PROJETO
- TOMADAS DA COZINHA, BANHEIROS E ÁREA DE SERVIÇO DEVEM SER 20A
- INSTALAR PENDENTES APÓS AS INSTALAÇÃO DE TODOS OS MÓVEIS E MARCENARIA, E CENTRALIZA-LOS AO MÓVEL
- CONFERIR METRAGEM DOS RODAPÉS
- SEGUIR PAGINAÇÃO DO FORNECEDOR
- CONFERIR QUANTITATIVO DE PEÇAS DOS REVESTIMENTOS
- PREVER DRIVE DO LED NO FORRO
- COLOCAR RODAPÉS APÓS MARCENARIA



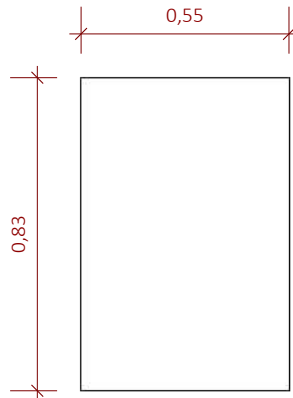
VISTA SUPERIOR  
ESCALA 1:25



PERSPECTIVA  
SEM ESCALA



VISTA FRONTAL  
ESCALA 1:25



VISTA LATERAL  
ESCALA 1:25

MARCENARIA - ARMÁRIO PISCINA  
ESCALA INDICADA



<b>Projeto:</b> Projeto Executivo	<b>Ambiente / Assunto:</b> Detalhamento		<b>Folha:</b>  89
<b>Cliente:</b> Clientes	<b>Endereço:</b> Endereço		
<b>Giovanna Gogosz Arquitetura</b> <b>CAU A143669-4</b>	<b>Data:</b> 03/2022	<b>Projetista:</b> Projetista	<b>Escala:</b> INDICADA