

## PILAR 3: MONETIZAÇÃO



Com Narrativa e Presença bem implementados, você pode vender **LITERALMENTE QUALQUER COISA**.

O produto é apenas um veículo para entregar a transformação que sua Narrativa prometeu.

A maioria dos especialistas fica presa escolhendo:

- Qual formato de entrega criar
- Qual preço cobrar
- Qual nome dar ao produto
- Qual estrutura seguir

Dominantes entendem que isso tudo é superficial.

### O PRODUTO É IRRELEVANTE, A TRANSFORMAÇÃO É TUDO

| MITO                                       | REALIDADE  |
|--|--|
| "Preciso do produto PERFEITO para vender"  | O único produto perfeito é aquele que resolve exatamente a dor que sua Narrativa tensionou   |
| "Infoprodutos vendem melhor que mentorias" | Formatos de entrega são irrelevantes. O que vende é a PERCEPÇÃO DE VALOR, não o formato      |
| "Preciso de estrutura para convencer"      | Um PDF com transformação clara vende mais que um curso de 50 módulos sem promessa específica |
| "Meu mercado não paga esse valor"          | Todo mercado paga por TRANSFORMAÇÃO PERCEBIDA, não pelo seu tempo, conhecimento ou formato   |

OS 5 FATORES QUE REALMENTE DETERMINAM CONVERSÃO

| FATOR                   | EXPLICAÇÃO  |
|-------------------------|---|
| 1. TENSÃO INSTALADA     | O nível de desconforto psicológico que sua Narrativa e Presença geraram antes da oferta |
| 2. PROMESSA ESPECÍFICA  | Quão clara e inevitável parece a transformação que você promete entregar                |
| 3. VELOCIDADE PERCEBIDA | Quão rápido o cliente acredita que vai obter os resultados que deseja                   |
| 4. ESFORÇO PERCEBIDO    | Quão fácil parece implementar o que você está ensinando ou entregando                   |
| 5. EXCLUSIVIDADE        | Quão única parece sua solução comparada com outras opções disponíveis                   |

EXEMPLO DE OFERTA FRACA VS. DOMINANTE

OFERTA FRACA (NUTRICIONISTA):

### PLANO ALIMENTAR PERSONALIZADO

- Avaliação nutricional inicial
- Cardápio personalizado por 4 semanas
- Lista de compras semanal
- 2 consultas de acompanhamento
- Material educativo sobre nutrição

Investimento: R\$597 ou 3x de R\$199

### OFERTA DOMINANTE (NUTRICIONISTA):

#### MÉTODO TRANSFORMAÇÃO METABÓLICA – REPROGRAMAÇÃO HORMONAL DEFINITIVA

Transforme seu relacionamento com a comida e seu corpo em apenas 90 dias – sem precisar passar fome, sem abrir mão dos alimentos que ama, e sem seguir dietas restritivas que sempre falham a longo prazo.

- Implementação personalizada do Método Transformação Metabólica em sua rotina
- Mapeamento completo do seu perfil metabólico-hormonal em 7 dias
- Protocolo de reequilíbrio das três vias metabólicas essenciais
- 90 dias de acesso direto à criadora do método para ajustes estratégicos
- Garantia incondicional de resultados por 30 dias

Desenhado para mulheres 40+ que já tentaram "de tudo" e estão cansadas de dietas que funcionam temporariamente.

Apenas 5 vagas abertas este mês.

Investimento: R\$1.997 ou 10x de R\$227

### O PRODUTO É APENAS UM VEÍCULO

Com o CÓDIGO DO DOMÍNIO implementado, você pode vender **QUALQUER PRODUTO DE CONHECIMENTO**:

PRODUTOS QUE VOCÊ PODE VENDER

| MENTORIAS                     | CONSULTORIAS  | INFOPRODUTOS      | SERVIÇOS       |
|-------------------------------|---------------|-------------------|----------------|
|                               |               |                   |                |
| • Individual<br>Implementação | • Estratégica | • Cursos digitais | •              |
| • Grupo seletivo              | • Diagnóstico | • E-books         | • Done-for-you |
| • Híbrida                     | • Auditoria   | • Frameworks      | • Coaching     |
| • Intensivos                  | • Mapeamento  | • Sistemas        | • Assessoria   |
|                               |               | • AgentesGPTs     |                |

POR QUE A SEGUNDA VENDE 3-5X MAIS CARO:

- 1. **Tem nome proprietário** (Método Transformação Metabólica) em vez de genérico
- 2. **Define transformação clara** ("reprogramação hormonal definitiva")
- 3. **Elimina objeções** ("sem precisar passar fome...")
- 4. **Comunica velocidade** ("mapeamento completo... em 7 dias")
- 5. **Utiliza exclusividade** ("apenas 5 vagas abertas este mês")
- 6. **Qualifica clientes** ("para mulheres 40+ que já tentaram 'de tudo'...")
- 7. **Oferece garantia** (reduz risco percebido)

O produto em si é irrelevante. O que importa é como você posiciona a transformação.

Um AgentGPT vendido como "ferramenta de IA" vale R\$97. O mesmo AgentGPT vendido como "Reprogramação Neural de Vendas" vale R\$2.997.

A diferença não está no formato do produto, mas na **arquitetura de percepção de valor** que você constrói ao redor dele.

A TEIA DE OFERTAS

Os especialistas medianos ficam obcecados com "funis". Os dominantes constroem **teias de captura** onipresentes.

## O FUNIL ESTÁ MORTO. A TEIA DOMINA.

|   |  |
|---|--|
| FUNIL TRADICIONAL                             | TEIA DE OFERTAS  |
| Linear (uma entrada)                          | Omnidirecional (múltiplos pontos de entrada)                                 |
| Sequencial (passo a passo obrigatório)        | Interconectado (pode entrar em qualquer ponto e navegar em qualquer direção) |
| Requer campanhas específicas                  | Gera vendas orgânicas continuamente (mesmo sem campanhas ativas)             |
| Alta taxa de abandono (cliente sai, perde-se) | Múltiplas oportunidades de recaptura (cliente sempre encontra outro caminho) |

## A ANATOMIA DA TEIA DE OFERTAS

A Teia de Ofertas não é uma tática. É uma **arquitetura de monetização** onipresente onde múltiplos caminhos levam ao seu produto principal.

Quando a pessoa está dentro da TEIA (INSTAGRAM) - vários caminhos diferentes a levam inevitavelmente à venda:

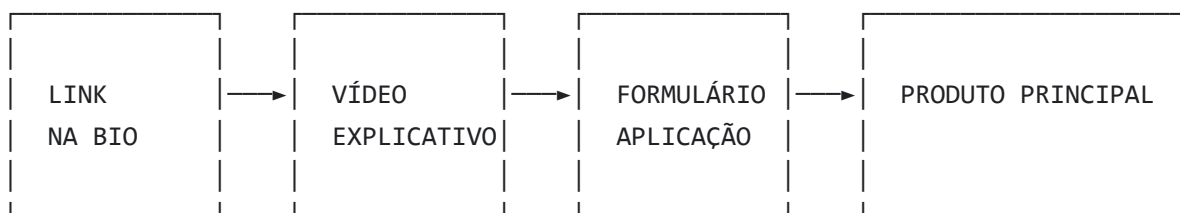
### CAMINHO 1: STORY → PRODUTO PRINCIPAL (DIRETO)



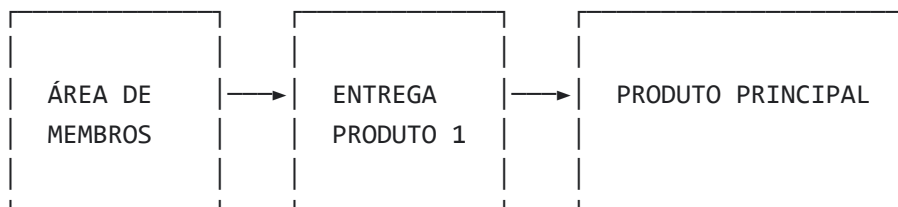
DE MÃO

**Como funciona:**

1. Cria story com call-to-action direto ("deslize para cima")
2. Leva diretamente para página de vendas ou aplicação do produto principal
3. Ideal para ofertas com escassez real (vagas limitadas/tempo limitado)

**CAMINHO 2: LINK DA BIO → VÍDEO → APLICAÇÃO → PRODUTO PRINCIPAL****Como funciona:**

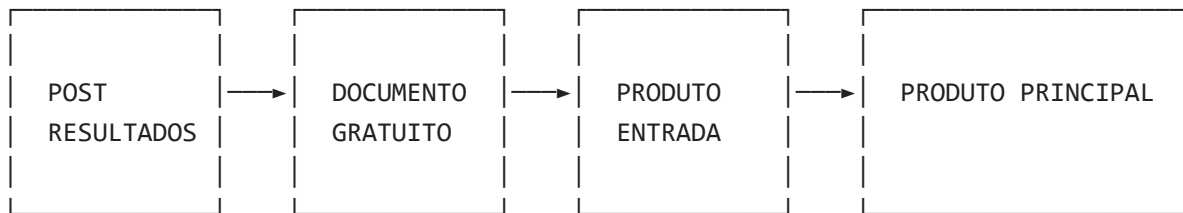
1. Anuncia vídeo especial/exclusivo no link da bio
2. No vídeo, cria desejo e explica transformação
3. Direciona para formulário de aplicação que qualifica prospects
4. Aprova candidatos ideais para o produto principal

**CAMINHO 3: ÁREA DE MEMBROS → ENTREGA PRODUTO 1 → PITCH PRODUTO PRINCIPAL****Como funciona:**

1. Cliente acessa área de membros de produto que já comprou
2. Ao final de cada módulo/conteúdo, há recomendações personalizadas

3. Seção "Próximos Passos" direciona para produto principal como evolução natural

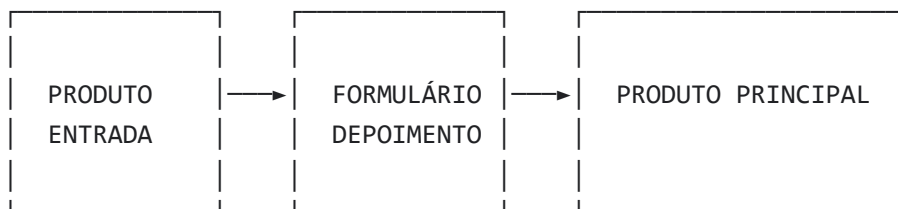
CAMINHO 4: POST DEMONSTRAÇÃO → DOC → PRODUTO ENTRADA → PRODUTO PRINCIPAL



**Como funciona:**

1. Compartilha resultados reais (seus ou de clientes) em post do feed
2. Oferece documento gratuito explicando o método por trás dos resultados
3. No documento, oferece produto de entrada acessível para primeiros passos
4. Dentro do produto de entrada, escalona para produto principal

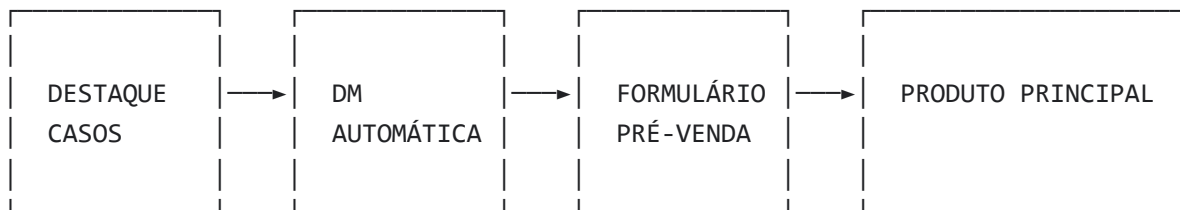
CAMINHO 5: PRODUTO ENTRADA → PEDE DEPOIMENTO → PRODUTO PRINCIPAL



**Como funciona:**

1. Cliente implementa e obtém resultado com produto de entrada
2. Solicita depoimento através de formulário específico
3. Após enviar depoimento, recebe oferta exclusiva para produto principal
4. Oferta posicionada como "próximo nível lógico" para quem já teve sucesso

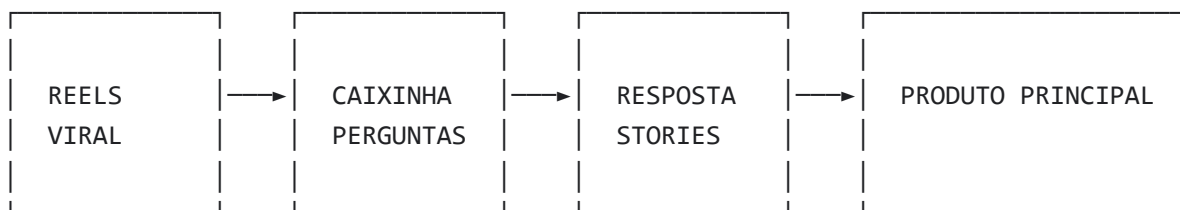
CAMINHO 6: DESTAQUE CASOS → DM → FORMULÁRIO → PRODUTO PRINCIPAL



### Como funciona:

1. Cria destaque específico com casos de sucesso/transformações
2. No final, pede para enviar palavra-chave específica na DM
3. Resposta automática pede informações básicas e envia link de formulário
4. Formulário qualifica e direciona para oferta do produto principal

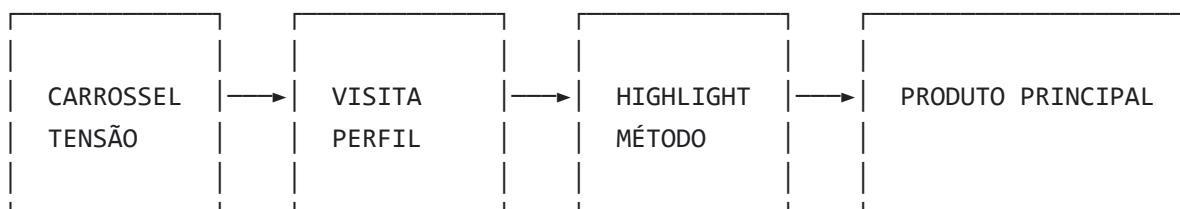
### CAMINHO 7: REELS → CAIXINHA → RESPOSTA → PRODUTO PRINCIPAL



### Como funciona:

1. Cria Reels educacional ou de entretenimento com alto potencial viral
2. Nos stories seguintes, abre caixinha de perguntas sobre o tema do Reels
3. Seleciona perguntas estratégicas para responder que abrem porta para solução
4. Na resposta, menciona produto principal como solução completa

### CAMINHO 8: CARROSSEL TENSÃO → PERFIL → HIGHLIGHTS → PRODUTO PRINCIPAL

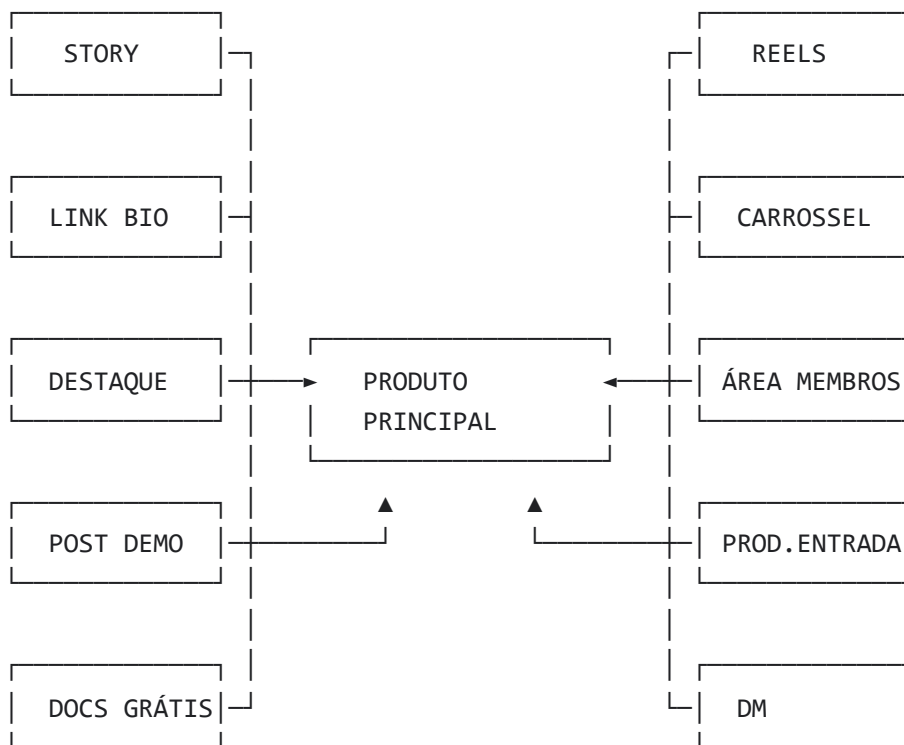




## Como funciona:

1. Publica carrossel que cria tensão psicológica sem resolver completamente
2. Prospect curioso visita seu perfil para buscar mais informações
3. Highlights estratégicos chamam atenção mostrando método/sistema
4. Highlight do método leva diretamente ao produto principal

A verdadeira magia da teia é que **todos estes caminhos funcionam simultaneamente**:



## A TEIA ELIMINA:

- Dependência de campanhas
- Necessidade de lançamentos
- Obrigação de postagem diária
- Funis lineares rígidos

Você não cria conteúdo e reza para vender. Você cria um **sistema de captura** onde a venda é o resultado natural de qualquer interação.

Quando a pessoa está dentro da sua TEIA (ambiente Instagram), não importa para onde ela navegue, todos os caminhos a levam à venda do seu produto principal.

## OS 7 COMPONENTES ESSENCIAIS DA TEIA

## 1. MÚLTIPLOS PONTOS DE ENTRADA:

- Bio do Instagram
- Stories
- Conteúdo do feed
- Lead magnets
- Email marketing
- Plataforma de entrega
- Página de vendas

## 2. INTERCONEXÃO TOTAL:

- Cada conteúdo menciona outros conteúdos relevantes
- Cada produto sugere produtos complementares
- Cada gratuidade aponta para pagos relacionados

## 3. ONIPRESENÇA SUTIL:

- Não precisa vender diretamente em cada contato
- Apenas garantir que haja sempre um "próximo passo" disponível
- Estrategicamente posicionar ofertas como "soluções naturais"

---

## A FORÇA DA TEIA ESTÁ NA INTERCONEXÃO

A vantagem devastadora deste sistema é que você não depende de campanhas específicas para vender.

Enquanto você dorme, clientes navegam pela teia e encontram exatamente o que precisam, quando precisam.

Um cliente que entrou para consumir conteúdo gratuito pode encontrar, através das interconexões da teia, um produto que resolve exatamente o problema dele – sem que você tenha feito um pitch direto.

## COMO OS TRÊS PILARES TRABALHAM JUNTOS

Agora você pode ver como os três pilares formam um sistema completo de monetização de conhecimento:

| PILAR                                       | FUNÇÃO  | RESULTADO                                       |
|---|---|---|
| 1. NARRATIVA<br>solução                     | Cria tensão psicológica irre-<br>sistível e território dominado | Cliente precisa de sua<br>para aliviar a tensão |
| 2. PRESENÇA                                 | Amplifica a tensão e prova sua<br>autoridade no território      | Cliente vê você como única<br>opção viável      |
| 3. MONETIZAÇÃO<br>inevitavelmente,<br>preço | Captura o desejo gerado pelos<br>pilares anteriores             | Cliente compra<br>não importa o formato ou      |

Quando implementados corretamente, estes três pilares criam um sistema autossustentável que:

1. **Gera tensão psicológica** (Narrativa)
2. **Amplifica essa tensão e prova autoridade** (Presença)
3. **Captura o desejo em múltiplos pontos de contato** (Monetização)

## IMPLEMENTAÇÃO IMEDIATA

### 1. AUDITORIA DE PRODUTOS

- Liste todos os seus produtos/serviços atuais
- Reformule os nomes, descrições e promessas usando os 5 fatores de conversão
- Identifique possíveis conexões entre eles para construir sua teia

### 2. MAPEAMENTO DA TEIA

- Desenhe sua teia com o produto principal no centro
- Identifique todos os pontos de entrada possíveis

- Crie conexões claras entre cada ponto da teia

### 3. INTERCONEXÃO DE CONTEÚDOS

- Revise todos os seus materiais de entrega
- Adicione seções de "conteúdos relacionados" ao final de cada um
- Certifique-se de que não há "becos sem saída" na sua teia

A maioria nunca implementa. A maioria continua criando mais conteúdo em vez de sistemas de conversão.

Seja diferente.

Este é o fim da teoria. Agora é hora de implementação.

**DOUG.EXE 3.0 está aqui para eliminar o atrito da implementação e transformar estes três pilares em um sistema funcionando para você em tempo recorde.**