

Outros aplicativos para edição de vídeo no celular

Ao longo do desenvolvimento deste curso podemos ver o quanto a edição de vídeo ficou mais acessível para todos: não precisamos mais de supercomputadores, basta um celular e uma ideia boa que já é possível iniciar um projeto criativo. Para não deixar ninguém de fora, eu separei algumas outras opções para você conseguir editar seus vídeos através do celular.

1- LumaFusion

Para quem trabalha em plataformas Apple, o LumaFusion é uma ótima opção. Desenvolvido pela Luma Touch, o aplicativo vem com um grande pacote de recursos combinados a uma interface leve e simples de usar. Atualmente o LumaFusion é o mais poderoso editor de vídeos para iOS disponível.



Assista a um vídeo meu totalmente filmado/fotografado com o iPhone e editado com o LumaFusion.

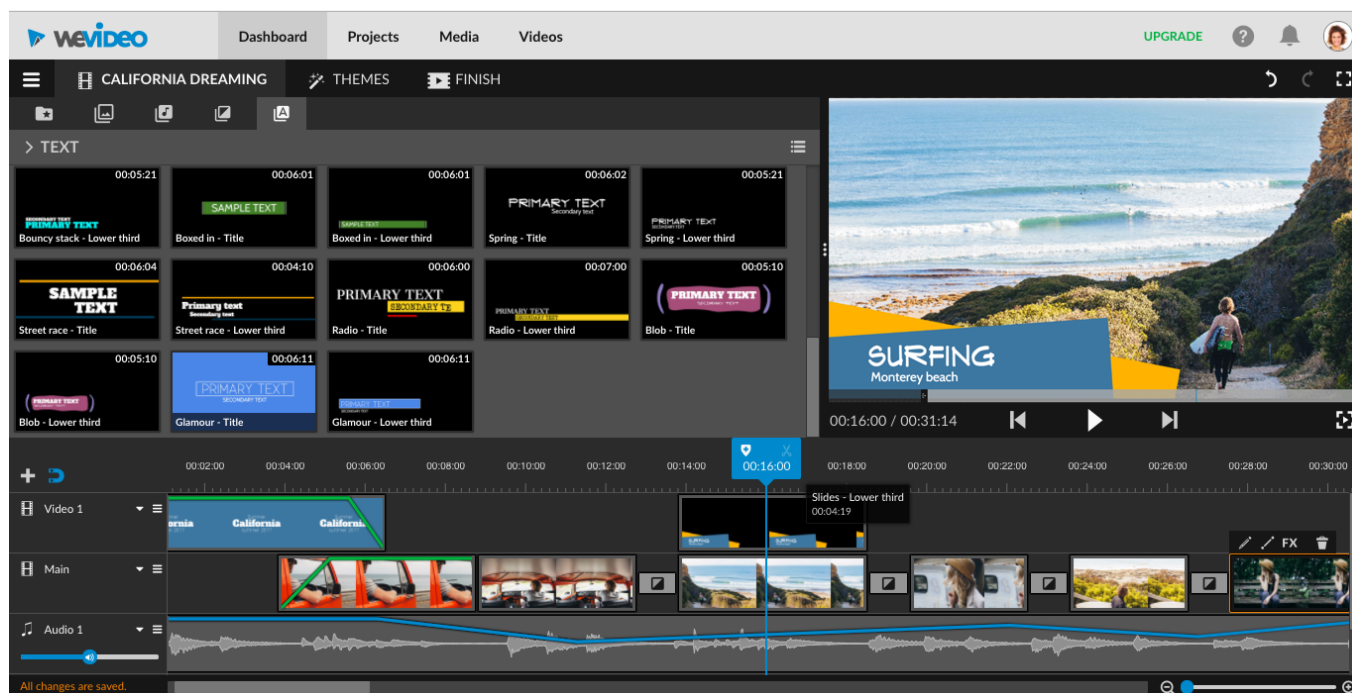
Japan JP



Baixe aqui o LumaFusion (<https://luma-touch.com/lumafusion-for-ios-2/>).

2- WeVideo

Simples porém bastante eficaz, ele conta com vários temas e filtros livres para serem usados nos seus vídeos. O interessante do aplicativo é que ele permite postar o vídeo renderizado nos servidores do WeVideo, o que também possibilita abrir esses projetos posteriormente.



Baixe aqui o WeVideo (<https://apps.apple.com/br/app/wevideo-movie-video-editor/id615796920?mt=8at%3D113v82>).

3- KineMaster

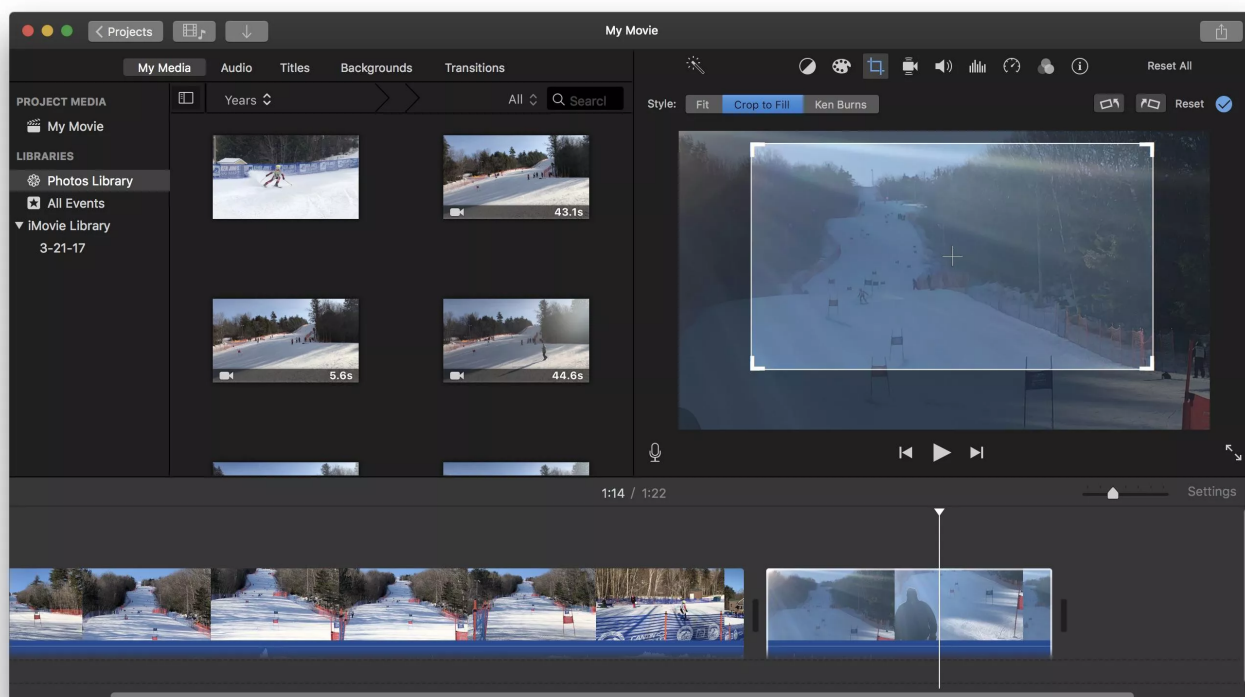
Aplicativo com algumas opções avançadas como controle de brilho, cores e efeitos 3d. Fora isso, ele funciona igual a maioria dos aplicativos. O recomendado é usar a versão paga para não ter problemas com a marca d'água colocada nos vídeos editados na versão gratuita.



[Baixe aqui o KineMaster \(https://apps.apple.com/br/app/kinemaster/id1223932558?mt=8at%3D113v82\)](https://apps.apple.com/br/app/kinemaster/id1223932558?mt=8at%3D113v82)

4- iMovie


Uma outra opção para quem usa dispositivos Apple é o iMovie. Usado no Mac, ele também conta com uma versão para os dispositivos iOS. Trata-se de um aplicativo super simples de usar até mesmo para pessoas que não tem conhecimento em edição.



[Baixe aqui o iMovie \(https://apps.apple.com/br/app/imovie/id377298193?ign-mpt=uo%3D4\)](https://apps.apple.com/br/app/imovie/id377298193?ign-mpt=uo%3D4)

5- VideoShow

Aplicativo que pode ser usado para editar vídeos juntamente com fotos. Traz a possibilidade de gravar voz, texto nos vídeos e música. Um dos seus destaques são os efeitos que oferece e o fato de não colocar marca d'água em seus vídeos.



[Baixe aqui o VideoShow \(https://apps.apple.com/br/app/videoshow-video-editor-maker/id930380089?mt=8at%3D1l3v82\)](https://apps.apple.com/br/app/videoshow-video-editor-maker/id930380089?mt=8at%3D1l3v82).

Essa é só uma pequena lista dos vários aplicativos disponíveis para editar seus vídeos do próprio celular. Além disso, aqui na Alura temos um [curso de edição de vídeo no celular através do Adobe Premiere Rush](https://cursos.alura.com.br/course/adobe-premiere-rush) (<https://cursos.alura.com.br/course/adobe-premiere-rush>).