


Objetivo do curso

Bem vindo ao primeiro curso sobre Raspberry Pi! Este curso tem o objetivo de explicar os primeiros passos que podem ser feitos essa placa fantástica.




O que vou aprender neste curso?

Após o curso, você deve conhecer os modelos dessa placa e os seus principais conectores, saber instalar imagens e configurar a distribuição principal, além de aprender como se conectar pela rede ao Raspberry Pi.


Também daremos uma olhada em aplicativos famosos, como o **OSMC** e o **RetroPie**.

Outros cursos com Raspberry Pi

Além desse primeiro curso, criaremos mais dois sobre Raspberry Pi. O foco do **segundo curso é sobre automação residencial**. Nele veremos como usar uma aplicação web para controlar um circuito eletrônico: [Curso Raspberry Pi: Controlando o mundo com GPIO](https://cursos.alura.com.br/course/raspberrypi-controlando-o-mundo-com-gpio) (<https://cursos.alura.com.br/course/raspberrypi-controlando-o-mundo-com-gpio>).



No **terceiro curso** montaremos um **carro com câmera** que pode ser controlado remotamente. Isso tudo com Raspberry Pi, claro! O curso será lançado muito em breve:



O segundo e terceiro cursos entram na parte de eletrônica e programação. Esperamos que goste dos cursos e que seu Raspberry Pi te traga muita diversão :)