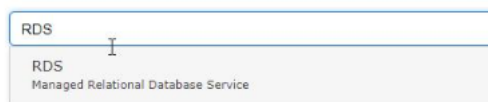
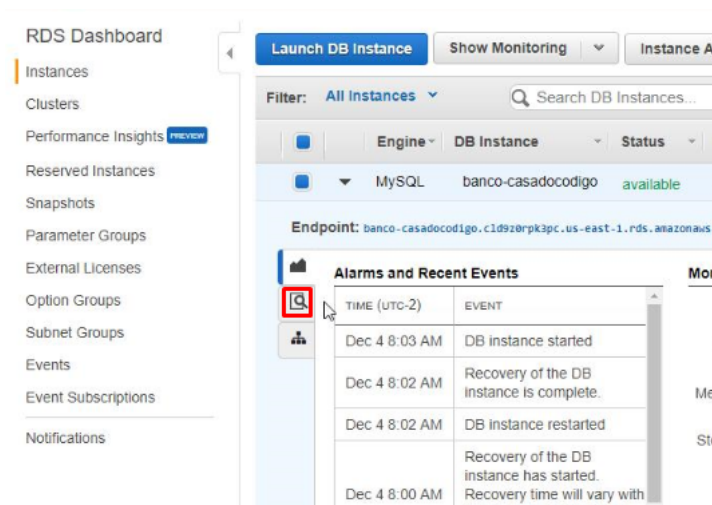


## Mãos à obra: Realizando ajustes

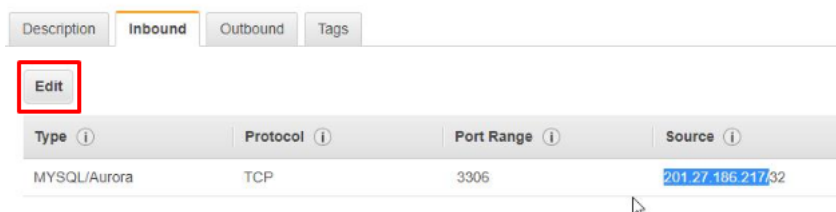
Vimos que não fomos capazes de visualizar a aplicação da Casa do Código, para isso, devemos alterar o grupo de segurança de acesso ao banco de dados. Para isso, procure no painel da Amazon pelo serviço RDS



Uma vez que estamos na parte de configuração do RDS, no menu lateral esquerdo clique em **Instances** e depois clique na lupa para ver os detalhes de configuração do banco de dados



No canto direito, na aba **Security Groups** clique no grupo de segurança referente ao banco de dados. Feito isso, clique na aba **Inbound** e clique no botão **Edit** para alterar o endereço IP que tem permissão de acessar o banco de dados para 0.0.0.0/0, pois dessa forma, a aplicação da Casa do Código que está no servidor da Casa do Código na Amazon conseguirá acessar o banco.



Após realizar essa mudança, pode vir a ser necessário reiniciar o tomcat, para isso vá até Putty (se estiver no Windows) ou no terminal se estiver no Linux ou no Mac e reinicialize o Tomcat desse servidor que está na amazon:

```
sudo service tomcat8 restart
```

Uma vez que essa alteração foi realizada volte ao browser e acesse novamente a aplicação. Qual foi o resultado? Você conseguiu acessar a aplicação da Casa do Código?

