



Toalha de Mesa Framboesa

DESCRIÇÃO

Materiais:


1 novelo de Prisma – cor: 9666 (Framboesa);
Agulha para Crochê – 3,00 mm.

EXECUÇÃO

Tamanho: 64 cm de diâmetro.

Execução:

Com o fio na cor framboesa, fazer um anel mágico e seguir o gráfico. Ponto avelã: *1 laçada, introduzir a agulha no ponto de base, puxar o fio* 4x; 1 laçada e passar a agulha pelas 8 laçadas; 1 laçada e passar pelas 2 laçadas que ficaram na agulha.




Legenda


○ Correntinha

• P. bxmo.

+ P. baixo


⌞ P. alto

 6 p. altos duplos fechados juntos

 5 p. altos duplos fechados juntos

 Picô

 P. avelã com 2 terminações

 Inserir a agulha na corr. indicada por este símbolo

○ Anel mágico

 Prisma 9666