



Jogo para banheiro

Material empregado:

- 1 rolo de barbante nº 8 na cor vermelha.
- 1 rolo de barbante nº 8 na cor lilás.
- Agulha para crochê 4 mm.

Confecção:

Tapete do lavatório -

Motivo central: com o fio na cor vermelha, fazer 5 correntinhas, fechar em círculo com 1 p. bxmo. e seguir o gráfico 01. Observar a troca de cor no gráfico e na foto.

Flor (9x): com o fio na cor lilás, fazer 5 corr., fechar em círculo com 1 p. bxmo. e seguir o gráfico 02. Observar a troca de cor do fio no gráfico e na foto. Unir as flores entre si com correntinhas, como mostra o esquema de motagem e o motivo central na última carr. do gráfico com p. bxmo.

Contorno: com o fio na cor lilás, seguir o gráfico 03 ao redor do tapete.

Tampa do vaso -

Motivo central: com o fio na cor vermelha, fazer 5 correntinhas, fechar em círculo com 1 p. bxmo. e seguir o gráfico 01. Observar a troca de cor no gráfico e na foto.

Flor (9x): com o fio na cor lilás, fazer 5 corr., fechar em círculo com 1 p. bxmo. e seguir o gráfico 02. Observar a troca de cor do fio no gráfico e na foto. Unir as flores entre si e no motivo central na última carr. do gráfico com p. bxmo.

Encaixe da tampa do vaso -

Com o fio na cor vermelha, seguir o gráfico 04. Trabalhar diretamente na tampa do vaso.

Contorno: com o fio na cor lilás, seguir o gráfico 03 ao redor da tampa do vaso.

Porta-papel -

Flor (4x): com o fio na cor lilás, fazer 5 corr., fechar em círculo com 1 p. bxmo. e seguir o gráfico 02. Observar a troca de cor do fio no gráfico e na foto. Unir as flores entre si com p. bxmo. e unir as extremidades.

Contorno: com o fio na cor lilás, seguir o gráfico 03 ao redor do porta-papel.

Gráfico 03 -
Contorno


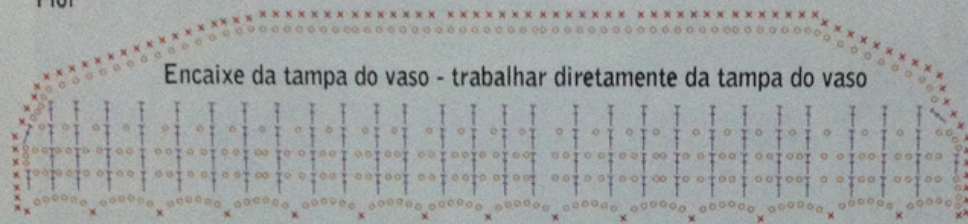


Gráfico 02 -
Flor



Encaixe da tampa do vaso - trabalhar diretamente da tampa do vaso

Gráfico 01- Motivo central

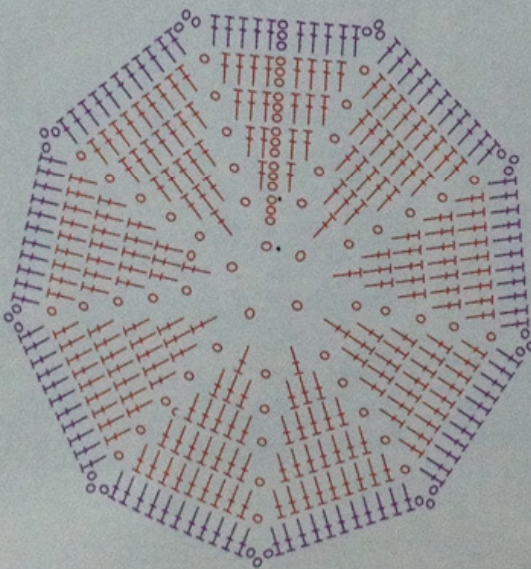

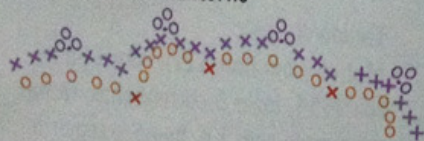


Gráfico 03 - Contorno



Rsquema de montagem do tapete
do vaso e da tampa do vaso

Legenda:

- † P. alto
- Correntinha
- P. bxmo.
- × P. baixo
- ⌢ P. segredo




Gráfico 02
- Flor