

Introdução	3
O que é ChatGPT e como funciona?	8
Então, como ele difere de outros chatbots?	9
Para que serve o ChatGPT?	10
O papel dos prompts nas conversas do ChatGPT	11
Os benefícios de criar prompts claros e concisos	12
Exemplos de prompts ChatGPT eficazes e ineficazes	13
Princípios da Comunicação Clara	14
Como escrever prompts claros e concisos	14
Dicas para evitar jargão e ambiguidade	15
Construindo prompts eficazes	18
Etapas para criar prompts eficazes do ChatGPT	18
Práticas recomendadas para orientar as conversas em direções significativas	19
O truque "Aja como..."	21
Erros comuns a serem evitados ao criar prompts do ChatGPT	23
Como evitar perguntas abertas e muita informação	24
Resolução de problemas	26
Problemas comuns que podem surgir ao usar o ChatGPT	26
Problemas técnicos	26
Estudos de caso	28
Estudo de caso 1: usando o ChatGPT para melhorar as habilidades linguísticas	28
Estudo de caso 2: usando o ChatGPT para melhorar o atendimento ao cliente	28
Estudo de caso 3: usando o ChatGPT para gerar conteúdo	29

Exemplos do mundo real de prompts bem-sucedidos do ChatGPT

31

Exemplo 1: Tradutor e Aprimorador de Inglês	31
Exemplo 2: Entrevistador	31
Exemplo 3: console JavaScript	32
Exemplo 4: Planilha de Excel	33
Exemplo 5: Auxiliar de pronúncia em inglês	33
Exemplo 6: Guia de Viagem	34
Exemplo 7: Verificador de plágio	34

Conclusão

35

Considerações finais sobre a importância de prompts ChatGPT bem definidos	36
--	-----------

Próximas etapas para dominar a arte do prompt do ChatGPT	37
---	-----------

Introdução

Quando o ChatGPT foi lançado no mês passado, fiquei imediatamente cativado por seus recursos.

Experimentei a ferramenta de várias maneiras e sempre fiquei impressionado com os resultados.

Ao ver outras pessoas encontrando maneiras criativas de usar o ChatGPT e aprender mais sobre como otimizar seu potencial, fiquei inspirado a criar um documento com vários scripts/prompts pra sempre visualizar e me dar ideias.

Para minha alegria, o repositório rapidamente ganhou força e se tornou um recurso obrigatório para outros usuários do ChatGPT.

A experiência de descobrir e explorar os recursos do ChatGPT e depois compartilhar minhas descobertas com outras pessoas foi realmente empolgante.

Durante minha experiência com a criação de prompts para o ChatGPT, me deparei com alguns truques que ajudaram a melhorar a eficácia de meus prompts.

Por exemplo, aprendi a importância de usar uma linguagem específica e relevante para garantir que o ChatGPT entenda minhas solicitações e seja capaz de gerar respostas apropriadas.

Também descobri o valor de definir um objetivo e foco claros para a conversa, em vez de usar prompts abertos ou excessivamente amplos.

À medida que continuei a trabalhar com o ChatGPT, ganhei uma melhor compreensão de como interagir com a IA de forma produtiva e maximizando o potencial da ferramenta.

No geral, foi uma experiência gratificante e esclarecedora.

Então, seja bem-vindo(a) ao "ChatGPT do Básico ao Avançado"!

Neste guia abrangente, você aprenderá tudo o que precisa saber sobre como criar prompts ChatGPT claros e eficazes que geram conversas envolventes e informativas.

Seja você iniciante ou um usuário experiente do ChatGPT, este e-book tem algo para todos.

Desde a compreensão dos princípios do prompting eficaz até o domínio da arte de construir prompts claros e concisos, você obterá as habilidades e o conhecimento necessários para levar suas conversas do ChatGPT ao próximo nível.

Nos capítulos seguintes, abordaremos tudo, desde o básico do ChatGPT e como ele funciona, até técnicas avançadas para criar prompts atraentes e solucionar problemas comuns.

Ao longo do caminho, você encontrará exemplos do mundo real e insights de especialistas para ajudá-lo a dominar a arte do prompt do ChatGPT.

Então vamos começar!

Com o conhecimento e as habilidades que você obterá com este e-book, você estará no caminho certo para conduzir conversas ChatGPT produtivas e envolventes como um profissional.

Neste guia abrangente, você aprenderá tudo o que precisa saber sobre como criar prompts ChatGPT claros e eficazes que geram conversas envolventes e informativas.

Você pode acessar o ChatGPT pelo navegador: <https://chat.openai.com>

Mas primeiro, vamos começar respondendo à pergunta: o que é ChatGPT?

ChatGPT (Transformador pré-treinado generativo) é um chatbot lançado pela OpenAI em novembro de 2022.

Ele é construído sobre a família GPT-3.5 da OpenAI de grandes modelos de linguagem e é ajustado com técnicas de aprendizado supervisionado e por reforço.

O ChatGPT foi lançado como protótipo em 30 de novembro de 2022 e rapidamente chamou a atenção por suas respostas detalhadas e articuladas em vários domínios do conhecimento.

Sua precisão factual desigual foi identificada como uma desvantagem significativa. - Wikipédia.

ChatGPT é um chatbot que permite aos usuários conversar com um agente baseado em computador.

Ele funciona usando algoritmos de aprendizado de máquina para analisar a entrada de texto e gerar respostas destinadas a imitar a conversa humana.

O ChatGPT pode ser usado para uma ampla gama de finalidades, incluindo responder a perguntas, fornecer informações e participar de conversas casuais.

Um dos principais fatores que determina o sucesso de uma conversa ChatGPT é a qualidade dos prompts usados para iniciar e orientar a conversa.

Prompts bem definidos podem ajudar a garantir que a conversa permaneça no caminho certo e cubra os tópicos de interesse do usuário.

Por outro lado, prompts mal definidos podem levar a conversas desconexas ou sem foco, resultando em uma experiência menos envolvente e informativa.

É aí que entra este e-book.




Nos capítulos a seguir, você aprenderá os princípios da comunicação clara e como aplicá-los aos prompts do ChatGPT, bem como orientações passo a passo sobre como criar prompts eficazes que geram engajamento e conversas informativas.

Você também aprenderá sobre armadilhas comuns a serem evitadas e dicas para solucionar problemas comuns que podem surgir ao usar o ChatGPT.

Então, se você é novo no ChatGPT ou um usuário experiente procurando levar suas habilidades para o próximo nível, este e-book tem algo para você.

Vamos começar!

ChatGPT

 Examples	 Capabilities	 Limitations
"Explain quantum computing in simple terms" →	Remembers what user said earlier in the conversation	May occasionally generate incorrect information
"Got any creative ideas for a 10 year old's birthday?" →	Allows user to provide follow-up corrections	May occasionally produce harmful instructions or biased content
"How do I make an HTTP request in Javascript?" →	Trained to decline inappropriate requests	Limited knowledge of world and events after 2021

[ChatGPT Dec 15 Version](#). Free Research Preview. Our goal is to make AI systems more natural and safe to interact with. Your feedback will help us improve.

Um dos principais benefícios do ChatGPT é sua capacidade de entender e responder à entrada de linguagem natural.

Isso significa que os usuários podem se comunicar com o ChatGPT usando a mesma linguagem e sintaxe que usariam ao falar com um ser humano.

O ChatGPT também é capaz de entender e responder ao contexto, permitindo gerar respostas mais apropriadas e relevantes para a entrada do usuário.

Além de seus recursos de processamento de linguagem natural, o ChatGPT também possui vários outros recursos e capacidades que o tornam uma ferramenta poderosa para conduzir conversas.

Esses incluem:

- Personalização: ChatGPT pode ser personalizado para atender às necessidades e preferências do usuário. Isso pode incluir personalizar o tom e o estilo das respostas do ChatGPT, bem como os tipos de informações e tópicos que ele pode discutir.
- Personalização: o ChatGPT pode usar algoritmos de aprendizado de máquina para personalizar suas respostas com base nas interações e preferências anteriores do usuário. Isso pode tornar a conversa mais natural e adaptada às necessidades e interesses do usuário.
- Suporte multilíngue: o ChatGPT é capaz de entender e responder a entradas em vários idiomas, tornando-o uma ferramenta útil para usuários internacionais ou para aqueles que desejam se comunicar em vários idiomas.
- Escalabilidade: o ChatGPT é capaz de lidar com grandes volumes de tráfego e pode ser usado para conduzir conversas com vários usuários simultaneamente. Isso o torna adequado para aplicativos como atendimento ao cliente ou comunidades online.

Como você pode ver, o ChatGPT é uma ferramenta poderosa e versátil com uma ampla gama de recursos.

Nos capítulos seguintes, exploraremos como aproveitar ao máximo esses recursos, elaborando prompts claros e eficazes que geram conversas envolventes e informativas.

O que é ChatGPT e como funciona?

Agora que você tem uma compreensão geral do ChatGPT e de seus recursos, vamos nos aprofundar um pouco mais no que é o ChatGPT e como ele funciona.

Então, como funciona o ChatGPT? Em um nível alto, o processo pode ser dividido nas seguintes etapas:

1. O usuário insere texto na interface ChatGPT. Pode ser uma pergunta, um pedido de informação ou uma declaração casual.
2. O sistema ChatGPT analisa a entrada e usa algoritmos de aprendizado de máquina para gerar uma resposta.
3. A resposta é retornada ao usuário como texto.
4. O usuário pode inserir texto adicional, que o sistema ChatGPT analisará novamente e responderá. Esse processo continua até que a conversa termine.

Um dos principais fatores que determina o sucesso de uma conversa ChatGPT é a qualidade dos prompts usados para iniciar e orientar a conversa.

Prompts bem definidos podem ajudar a garantir que a conversa permaneça no caminho certo e cubra os tópicos de interesse do usuário.

Por outro lado, prompts mal definidos podem levar a conversas desconexas ou sem foco, resultando em uma experiência menos envolvente e informativa.

Nos capítulos seguintes, exploraremos com mais detalhes como criar prompts eficazes do ChatGPT que gerem conversas envolventes e informativas.

Então, como ele difere de outros chatbots?

O ChatGPT é um dos vários tipos de chatbots disponíveis no mercado.

Então, o que diferencia o ChatGPT de outros chatbots e o que o torna único?

Uma diferença fundamental é o enorme modelo de linguagem do ChatGPT.

Isso permite que o ChatGPT entenda e responda à entrada de uma maneira semelhante à de um ser humano.

Outros chatbots podem contar com respostas pré-programadas ou correspondência simples de palavras-chave, o que pode resultar em respostas menos naturais ou relevantes à entrada do usuário.

Outra diferença é a capacidade de aprendizado do ChatGPT.

Usando algoritmos de aprendizado de máquina, o ChatGPT é capaz de analisar a entrada do usuário e melhorar suas respostas com base em conversas anteriores.

Isso pode resultar em respostas mais personalizadas e relevantes para a entrada do usuário.

Outra diferença fundamental é a capacidade do ChatGPT de lidar com conversas mais complexas ou abertas.

Como o ChatGPT é capaz de entender e responder ao contexto, ele é mais capaz de lidar com conversas que abrangem uma ampla gama de tópicos ou que exigem uma resposta mais aprofundada.

No geral, o uso do ChatGPT de processamento de linguagem natural e algoritmos de aprendizado de máquina o diferencia de outros chatbots e o torna uma ferramenta poderosa para conduzir conversas envolventes e informativas.

Nos capítulos seguintes, exploraremos como aproveitar ao máximo esses recursos, elaborando prompts claros e eficazes.

Para que serve o ChatGPT?

Dada a sua capacidade de compreender e responder à entrada de linguagem natural, o ChatGPT tem uma ampla gama de aplicações potenciais.

Alguns usos comuns do ChatGPT incluem:

- Atendimento ao cliente: o ChatGPT pode ser usado para responder às perguntas dos clientes, fornecer informações e resolver problemas em tempo real. Isso pode ser particularmente útil para empresas que desejam fornecer suporte 24 horas por dia, 7 dias por semana, a seus clientes.
- Educação: ChatGPT pode ser usado para fornecer informações ou responder perguntas em uma variedade de contextos educacionais. Por exemplo, pode ser usado como tutor ou para fornecer informações sobre um determinado tópico.
- Fornecimento de informações: o ChatGPT pode ser usado para fornecer informações sobre uma ampla gama de tópicos, como clima, notícias ou empresas locais.
- Assistente pessoal: o ChatGPT pode ser usado como assistente pessoal para ajudar em tarefas como agendamento, organização e gerenciamento de informações.
- Interação social: o ChatGPT pode ser usado para conversar casualmente ou fornecer entretenimento, tornando-o uma ferramenta útil para mídias sociais ou comunidades online.

No geral, os usos potenciais do ChatGPT são vastos e variados, tornando-o uma ferramenta versátil e poderosa para uma ampla gama de aplicações.

Nos capítulos a seguir, exploraremos como criar prompts eficazes do ChatGPT que conduzam conversas envolventes e informativas para uma variedade de propósitos.

O papel dos prompts nas conversas do ChatGPT

Como mencionamos anteriormente, a qualidade dos prompts usados em uma conversa do ChatGPT pode afetar significativamente o sucesso da conversa.

Prompts bem definidos podem ajudar a garantir que a conversa permaneça no caminho certo e aborde os tópicos de interesse do usuário, resultando em uma experiência mais envolvente e informativa.

Então, o que faz um bom prompt do ChatGPT e como você pode criar prompts eficazes que geram conversas envolventes e informativas?

Existem alguns princípios-chave a ter em mente:

- **Clareza:** Um prompt claro e conciso ajudará a garantir que o ChatGPT entenda o tópico ou a tarefa em questão e seja capaz de gerar uma resposta apropriada. Evite usar linguagem excessivamente complexa ou ambígua e procure ser o mais específico possível em suas solicitações.
- **Foco:** um prompt bem definido deve ter um propósito e foco claros, ajudando a guiar a conversa e mantê-la no caminho certo. Evite usar prompts excessivamente amplos ou abertos, o que pode levar a conversas desconexas ou sem foco.
- **Relevância:** certifique-se de que seus prompts sejam relevantes para o usuário e a conversa. Evite introduzir tópicos ou tangentes não relacionados que possam desviar a atenção do foco principal da conversa.

Seguindo esses princípios, você pode criar prompts eficazes do ChatGPT que geram conversas envolventes e informativas.

Nos capítulos seguintes, vamos nos aprofundar nesses princípios com mais detalhes e explorar técnicas específicas para elaborar prompts claros e concisos.

Os benefícios de criar prompts claros e concisos

Elaborar prompts claros e concisos tem vários benefícios que podem ajudar a garantir que suas conversas do ChatGPT sejam envolventes e informativas.

Alguns dos principais benefícios incluem:

- **Compreensão aprimorada:** ao usar uma linguagem clara e específica, você pode ajudar a garantir que o ChatGPT entenda o tópico ou a tarefa em questão e seja capaz de gerar uma resposta apropriada. Isso pode resultar em respostas mais precisas e relevantes, o que pode tornar a conversa mais envolvente e informativa.
- **Foco aprimorado:** ao definir um objetivo e foco claros para a conversa, você pode ajudar a orientar a conversa e mantê-la no caminho certo. Isso pode ajudar a garantir que a conversa cubra os tópicos de interesse do usuário e evite tangentes ou distrações.
- **Maior eficiência:** usar prompts claros e concisos também pode ajudar a tornar a conversa mais eficiente. Ao se concentrar em tópicos específicos e evitar tangentes desnecessárias, você pode garantir que a conversa permaneça no caminho certo e cubra todos os pontos-chave de maneira mais oportuna.

No geral, criar prompts claros e concisos pode ajudar a garantir que suas conversas no ChatGPT sejam envolventes, informativas e eficientes.

Nos capítulos seguintes, exploraremos técnicas específicas para elaborar prompts eficazes que aproveitem esses benefícios.

Exemplos de prompts ChatGPT eficazes e ineficazes

Para entender melhor os princípios de criação de prompts eficazes do ChatGPT, vamos dar uma olhada em alguns exemplos de prompts eficazes e ineficazes.

Prompts eficazes do ChatGPT:

- "Você pode fornecer um resumo dos pontos principais do artigo 'Os benefícios do exercício'?" - Este prompt é focado e relevante, facilitando o ChatGPT para fornecer as informações solicitadas.
- "Quais são os melhores restaurantes em Paris que servem comida vegetariana?" - Este prompt é específico e relevante, permitindo que o ChatGPT forneça uma resposta direcionada e útil.

Prompts ChatGPT ineficazes:

- "O que você pode me dizer sobre o mundo?" - Este prompt é excessivamente amplo e aberto, tornando difícil para o ChatGPT gerar uma resposta focada ou útil.
- "Você pode me ajudar com meu dever de casa?" - Embora este prompt seja claro e específico, é muito aberto para permitir que o ChatGPT gere uma resposta útil. Um prompt mais eficaz especificaria o tópico ou tarefa específica em questão.
- "Como você está?" - Embora este seja um início de conversa comum, não é um prompt bem definido e não fornece um objetivo ou foco claro para a conversa.

Comparando esses exemplos, você pode ter uma noção dos princípios de criação de prompts eficazes do ChatGPT.

Nos capítulos seguintes, vamos nos aprofundar nesses princípios com mais detalhes e explorar técnicas específicas para elaborar prompts claros e concisos.

Princípios da Comunicação Clara

Uma comunicação clara é fundamental para garantir que seus prompts do ChatGPT sejam eficazes e gerem conversas envolventes e informativas.

Existem vários elementos-chave de comunicação clara que você deve ter em mente ao elaborar seus prompts:

- **Clareza:** Use uma linguagem clara e específica, de fácil compreensão para o ChatGPT. Evite usar jargão ou linguagem ambígua que possa levar a confusão ou mal-entendidos.
- **Concisão:** Seja o mais conciso possível em suas instruções, evitando palavras ou tangentes desnecessárias. Isso ajudará a garantir que o ChatGPT seja capaz de gerar uma resposta focada e relevante.
- **Relevância:** certifique-se de que seus prompts sejam relevantes para a conversa e as necessidades do usuário. Evite introduzir tópicos ou tangentes não relacionados que possam desviar a atenção do foco principal da conversa.

Ao seguir esses princípios de comunicação clara, você pode criar prompts eficazes do ChatGPT que geram conversas envolventes e informativas.

Nos capítulos seguintes, exploraremos técnicas específicas para elaborar prompts claros e concisos que aproveitem esses elementos.

Como escrever prompts claros e concisos

Agora que exploramos a importância de elaborar prompts claros e concisos e os elementos de uma comunicação clara, vamos nos aprofundar em algumas técnicas específicas para escrever prompts ChatGPT eficazes.

1. Defina o propósito e o foco da conversa. Antes de começar a escrever seu prompt, é importante ter uma ideia clara do que você deseja alcançar com a conversa. Seu objetivo é fornecer informações, responder a uma pergunta ou iniciar uma conversa

casual? Definir o propósito e o foco da conversa ajudará você a criar um prompt específico e relevante, resultando em uma conversa mais envolvente e informativa.

2. Use linguagem específica e relevante. Para garantir que o ChatGPT entenda sua solicitação e seja capaz de gerar uma resposta adequada, é importante usar uma linguagem específica e relevante. Evite usar jargão ou linguagem ambígua que possa levar a confusão ou mal-entendidos. Em vez disso, tente ser o mais claro e conciso possível, usando uma linguagem relevante para o tópico em questão.
3. Evite prompts abertos ou excessivamente amplos. Embora possa ser tentador fazer perguntas abertas ou excessivamente amplas em um esforço para obter uma resposta mais abrangente, esses tipos de prompts geralmente podem levar a conversas desconexas ou sem foco. Em vez disso, procure ser o mais específico possível em seus prompts, definindo um propósito claro e um foco para a conversa.
4. Mantenha a conversa no caminho certo. Ao se envolver em uma conversa do ChatGPT, é importante manter o foco no tópico em questão e evitar introduzir tangentes ou tópicos não relacionados. Ao manter a conversa no caminho certo, você pode ajudar a garantir que ela cubra os tópicos de interesse do usuário e forneça informações úteis e relevantes.

Seguindo essas técnicas, você pode criar prompts ChatGPT claros e concisos.

Dicas para evitar jargão e ambiguidade

Um dos principais desafios de escrever prompts eficazes do ChatGPT é evitar jargão e ambiguidade.

O jargão, ou linguagem especializada, pode ser confuso ou pouco claro para os usuários que não estão familiarizados com o assunto, enquanto a ambigüidade pode levar a mal-entendidos ou interpretações errôneas.

Para ajudar a garantir que seus prompts sejam claros e fáceis de entender, aqui estão algumas dicas a serem lembradas:

1. Defina qualquer jargão ou termos técnicos. Se você precisar usar jargões ou termos técnicos em seus prompts, certifique-se de fornecer definições ou explicações claras para esses termos. Isso ajudará a garantir que o ChatGPT e o usuário estejam na mesma página e possam evitar mal-entendidos.
2. Evite usar linguagem ambígua. A linguagem que está aberta a múltiplas interpretações pode ser confusa e levar a mal-entendidos. Para evitar ambigüidade, procure ser o mais específico possível em seus prompts e evite usar palavras ou frases com vários significados.
3. Use uma linguagem clara e concisa. Para ajudar a garantir que seus prompts sejam fáceis de entender, tente ser o mais claro e conciso possível. Evite usar palavras ou frases desnecessárias que possam desviar a atenção do ponto principal do prompt.

Seguindo essas dicas, você pode ajudar a garantir que seus prompts do ChatGPT sejam claros e fáceis de entender, resultando em conversas mais envolventes e informativas.

Mau exemplo:

"Olá! Você pode me dar algumas informações sobre os últimos acontecimentos na interwebz? Estou tentando entender o zeitgeist."

Este prompt usa jargão (por exemplo, "intel", "interwebz", "zeitgeist") sem defini-lo, o que pode ser confuso ou pouco claro para usuários que não estão familiarizados com esses termos.

Além disso, o uso da frase "últimos acontecimentos" é ambíguo, pois pode se referir a inúmeras coisas e está aberto a múltiplas interpretações.

Como resultado, seria difícil para o ChatGPT entender e gerar uma resposta útil.

Bom exemplo:

"Quais são os melhores restaurantes em Paris que servem comida vegetariana? Estou planejando uma viagem para Paris e estou procurando bons lugares para comer que atendam às minhas necessidades dietéticas."

Esse prompt é claro e específico, facilitando o entendimento do ChatGPT e gerando uma resposta apropriada.

O prompt especifica o local específico (Paris) e o tipo de comida (vegetariana) em que o usuário está interessado, o que ajuda a garantir que a resposta seja relevante e focada.

Além disso, o prompt evita o uso de jargões ou linguagem ambígua, facilitando a compreensão do usuário.

Como resultado, esse prompt provavelmente resultará em uma conversa mais envolvente e informativa.

Construindo prompts eficazes

Etapas para criar prompts eficazes do ChatGPT

Agora que exploramos os princípios de criação de prompts ChatGPT claros e concisos e a importância de evitar jargão e ambiguidade, vamos nos aprofundar em um processo específico para criar prompts eficazes.

Aqui estão os passos que você deve seguir:

1. Identifique o propósito e o foco da conversa. Antes de escrever seu prompt, é essencial ter uma compreensão clara do que você espera alcançar com a conversa. Você deseja fornecer informações, responder a uma pergunta ou iniciar uma conversa casual? Ao identificar o propósito e o foco da conversa, você pode criar um prompt específico e relevante, levando a uma conversa mais envolvente e informativa com o ChatGPT.
2. Use linguagem específica e relevante. Para garantir que o ChatGPT entenda sua solicitação e possa fornecer uma resposta adequada, é crucial usar uma linguagem específica e relevante. Evite usar jargão ou linguagem ambígua que possa causar confusão ou mal-entendidos. Em vez disso, esforce-se para ser o mais claro e conciso possível, usando uma linguagem relevante para o tópico em questão.
3. Evite usar prompts abertos ou excessivamente amplos. Embora possa ser tentador fazer perguntas abertas ou excessivamente amplas na tentativa de obter uma resposta mais abrangente, esses tipos de prompts geralmente podem resultar em conversas desconexas ou sem foco com o ChatGPT. Em vez disso, procure ser o mais específico possível em seus prompts, definindo um propósito claro e um foco para a conversa.
4. Revise e revise seu prompt. Antes de enviar seu prompt para o ChatGPT, reserve um momento para revisá-lo e revisá-lo para garantir que seja claro e fácil de entender. Considere se o idioma é específico e relevante e se o prompt é focado e evita ambigüidades.

Seguindo estas etapas, você pode criar prompts eficazes do ChatGPT que geram conversas envolventes e informativas.

Nos capítulos seguintes, exploraremos algumas técnicas avançadas para elaborar prompts eficazes e solucionar problemas comuns.

Um exemplo:

1. Defina o objetivo e o foco da conversa: O objetivo desta conversa é fornecer recomendações de atrações turísticas em Roma que sejam adequadas para famílias com crianças pequenas.
2. Escolha uma linguagem específica e relevante: "Você pode recomendar algumas atrações turísticas em Roma adequadas para famílias com crianças pequenas?" Esse prompt é claro e específico, facilitando o entendimento do ChatGPT e gerando uma resposta apropriada.
3. Evite prompts abertos ou excessivamente amplos: Este prompt é focado e específico, evitando linguagem aberta ou excessivamente ampla que pode levar a conversas desconexas ou sem foco.
4. Revise e revise seu prompt: após a revisão, este prompt é claro e fácil de entender e está focado no tópico específico das atrações turísticas de Roma que são adequadas para famílias com crianças pequenas. Nenhuma revisão é necessária.

Seguindo estas etapas, você pode criar um prompt eficaz do ChatGPT que gere uma conversa informativa e envolvente sobre as atrações turísticas de Roma adequadas para famílias com crianças pequenas.

Práticas recomendadas para orientar as conversas em direções significativas

Para conduzir conversas envolventes e informativas com o ChatGPT, é importante ter uma ideia clara de onde você deseja que a conversa vá e orientá-la em direções significativas.

Aqui estão algumas práticas recomendadas para fazer isso:

1. Comece com um prompt claro e conciso. Como discutimos anteriormente, é importante criar prompts claros e concisos que

definam o propósito e o foco da conversa. Começando com um prompt focado e específico, você pode ajudar a garantir que a conversa permaneça no caminho certo e cubra os tópicos de interesse do usuário.

2. Incentive o ChatGPT a expandir suas respostas. Embora o ChatGPT seja capaz de fornecer informações úteis e relevantes, às vezes pode ser útil incentivá-lo a expandir suas respostas para fornecer informações mais aprofundadas ou aprofundar tópicos relacionados. Você pode fazer isso fazendo perguntas de acompanhamento ou fornecendo contexto ou exemplos adicionais para ajudar a orientar a conversa.
3. Esteja atento ao tom e à linguagem usada na conversa. Para manter uma conversa significativa e envolvente, é importante estar atento ao tom e à linguagem usados na conversa. Evite usar uma linguagem excessivamente casual ou desdenhosa, pois isso pode levar a uma falha na comunicação. Em vez disso, procure um tom respeitoso e profissional e use uma linguagem clara e fácil de entender.
4. Monitore a direção da conversa e ajuste conforme necessário. À medida que a conversa avança, é importante monitorar a direção que ela está tomando e fazer os ajustes necessários para mantê-la no caminho certo. Se a conversa começar a se desviar do tópico principal, você pode usar prompts ou perguntas de acompanhamento para conduzi-la de volta a uma direção mais relevante.

Seguindo essas práticas recomendadas, você pode ajudar a orientar as conversas do ChatGPT em direções significativas e conduzir conversas mais envolventes e informativas.

O truque "Aja como..."

Uma das técnicas mais úteis para criar prompts eficazes do ChatGPT é o hack "agir como".

Essa técnica envolve o uso da frase "agir como" no prompt para dizer ao ChatGPT para assumir uma função ou persona específica na conversa.

Isso pode ser especialmente útil para criar conversas mais envolventes e imersivas ou para simular cenários do mundo real.

Por exemplo, você pode usar o hack "agir como" para dizer ao ChatGPT para "agir como um agente de viagens" e fornecer recomendações para destinos de férias com base nas preferências do usuário.

Ou você pode dizer ao ChatGPT para "agir como um detetive" e resolver um crime fictício.

As possibilidades são infinitas, e o hack "agir como" pode ser uma ferramenta poderosa para criar conversas ChatGPT envolventes e imersivas.

Para usar o hack "agir como", basta incluir a frase "agir como" seguida de uma descrição da função ou persona que o ChatGPT deve assumir na conversa.

Por exemplo: "Quero que você atue como agente de viagens. Você pode recomendar alguns destinos de férias com base nas minhas preferências?"

Ao usar o hack "agir como", você pode criar conversas ChatGPT mais envolventes e imersivas, adaptadas aos interesses e necessidades específicas do usuário.

Um exemplo:

Eu quero que você atue como um console javascript. Vou digitar comandos e você vai responder com o que o console javascript deve mostrar. Quero que você responda apenas com a saída do terminal dentro de um bloco de código exclusivo e nada mais. não escreva explicações. não digite comandos a menos que eu o instrua a fazê-lo.

quando eu precisar te dizer algo em inglês, eu o farei colocando o texto dentro de colchetes {assim}. meu primeiro comando é `console.log("Hello World");`;

Vamos nos aprofundar neste exemplo:

- "Eu quero que você aja como um console javascript." Esta frase usa o hack "act as" para dizer ao ChatGPT para assumir o papel de um console javascript na conversa.
- "Vou digitar comandos e você responderá com o que o console javascript deve mostrar." Esta frase explica o papel do usuário na conversa e o papel do ChatGPT em responder aos comandos digitados pelo usuário.
- "Quero que você responda apenas com a saída do terminal dentro de um bloco de código exclusivo e nada mais." Esta frase fornece instruções adicionais para o ChatGPT, especificando que ele deve responder apenas com a saída do terminal dentro de um único bloco de código e não incluir nenhum outro conteúdo ou explicação em suas respostas.
- "Não escreva explicações." Esta frase é uma repetição da instrução da frase anterior, enfatizando que o ChatGPT não deve escrever nenhuma explicação em suas respostas.
- "Não digite comandos a menos que eu o instrua a fazê-lo." Esta frase fornece instruções adicionais para o ChatGPT, especificando que ele não deve digitar nenhum comando, a menos que seja instruído a fazê-lo pelo usuário.
- "Quando eu precisar dizer algo em inglês, farei isso colocando o texto entre chaves {como este}." Esta frase fornece ao usuário instruções sobre como se comunicar com o ChatGPT em inglês, colocando o texto entre chaves.
- "Meu primeiro comando é `console.log("Hello World");`;" Esta frase fornece o primeiro comando do prompt, então o ChatGPT será executado primeiro.

Erros comuns a serem evitados ao criar prompts do ChatGPT

A criação de prompts eficazes do ChatGPT requer consideração cuidadosa e atenção aos detalhes.

No entanto, é fácil cometer erros que podem prejudicar a eficácia de seus prompts e a qualidade geral da conversa.

Aqui estão alguns erros comuns a serem evitados ao criar prompts do ChatGPT:

- Sobrecarregar o prompt com muitas informações - É importante fornecer ao ChatGPT informações suficientes para entender o contexto e o objetivo da conversa, mas muitas informações podem ser esmagadoras e confusas. Certifique-se de manter seus prompts concisos e focados e evite incluir detalhes ou instruções desnecessárias.
- Usar jargões ou linguagem ambígua - É importante usar uma linguagem clara e fácil de entender, especialmente ao se comunicar com um modelo de aprendizado de máquina como o ChatGPT. Evite usar jargão ou linguagem que provavelmente não seja familiar ou ambígua para o ChatGPT.
- Ser muito vago ou aberto - Embora perguntas abertas possam ser úteis para encorajar respostas mais detalhadas, prompts excessivamente vagos ou abertos podem ser confusos e difíceis de entender para o ChatGPT. Certifique-se de fornecer contexto e direção suficientes para orientar a conversa de maneira significativa.
- Negligenciar a inclusão de instruções ou restrições necessárias - É importante fornecer ao ChatGPT quaisquer instruções ou restrições necessárias para que a conversa seja eficaz. Por exemplo, se você deseja que o ChatGPT atue como um personagem de um filme ou livro específico, especifique isso no prompt.

Ao evitar esses erros comuns, você pode ajudar a garantir que seus prompts do ChatGPT sejam claros, concisos e eficazes.

Como evitar perguntas abertas e muita informação

Ao criar prompts do ChatGPT, é importante evitar incluir muitas informações ou usar perguntas excessivamente abertas, pois elas podem ser confusas e difíceis de entender para o ChatGPT.

Aqui estão algumas estratégias para evitar essas armadilhas:

- Use perguntas específicas e direcionadas em vez de perguntas abertas - Em vez de fazer uma pergunta ampla e aberta como "O que você acha deste tópico?", Tente fazer uma pergunta mais específica que se concentre em um aspecto específico do tópico . Por exemplo, "Quais são os principais benefícios dessa abordagem?" ou "Quais desafios você vê com essa abordagem?"
- Seja conciso e direto ao ponto - Evite incluir detalhes ou instruções desnecessárias em seus prompts. Atenha-se às informações essenciais e evite divagar ou desviar-se do tópico principal.
- Use linguagem clara e concisa - Escolha suas palavras com cuidado e evite usar jargões ou linguagem ambígua. Certifique-se de usar uma linguagem que seja fácil para o ChatGPT entender.

Seguindo essas dicas, você pode ajudar a garantir que seus prompts do ChatGPT sejam claros, concisos e eficazes e que a conversa flua de maneira suave e natural.

Dicas para manter a clareza e o foco

1. Comece com um objetivo ou propósito claro para a conversa. Ter um objetivo específico em mente ajudará a manter a conversa focada e no caminho certo.
2. Use perguntas específicas e direcionadas em vez de perguntas abertas. Isso ajudará a orientar a conversa em uma direção específica e evitar divagações ou desvios do tópico principal.
3. Evite incluir muitas informações em um único prompt. Mantenha seus prompts concisos e focados e evite incluir detalhes ou instruções desnecessárias.

4. Use uma linguagem clara e concisa, de fácil compreensão para o ChatGPT. Evite usar jargão ou linguagem ambígua.
5. Use frases de transição para passar suavemente de um tópico para outro. Isso pode ajudar a manter a coerência e manter a conversa fluindo sem problemas.
6. Esteja ciente das capacidades e limitações do ChatGPT. Evite pedir que ele faça coisas que estão fora de suas capacidades e esteja preparado para ajustar seus prompts, se necessário.
7. Teste e depure seus prompts para garantir que sejam claros e eficazes. Redefina o encadeamento, comece do início para ajudar a identificar e solucionar quaisquer problemas.
8. Use o hack "agir como" para ajudar o ChatGPT a entender seu papel na conversa. Ao especificar que deve "agir como" um personagem ou entidade específica, você pode fornecer uma direção e orientação claras.

Resolução de problemas

Problemas comuns que podem surgir ao usar o ChatGPT

Ao usar o ChatGPT, você pode encontrar alguns problemas comuns. aqui estão alguns exemplos:

- O ChatGPT não entende o prompt ou fornece uma resposta não relacionada ou inadequada - Isso pode acontecer se o prompt não for claro, ambíguo ou incluir jargão ou linguagem que não seja familiar ao ChatGPT. Também pode ocorrer se o ChatGPT não tiver o contexto ou as informações necessárias para entender o prompt.
- O ChatGPT fornece uma resposta genérica ou não informativa - Isso pode acontecer se o prompt for muito amplo ou aberto, ou se o ChatGPT não tiver o conhecimento ou compreensão necessários do tópico.
- O ChatGPT não segue as instruções ou restrições fornecidas no prompt - Isso pode acontecer se as instruções ou restrições não forem claras ou inconsistentes com o objetivo geral da conversa.
- ChatGPT dá respostas repetitivas ou não relacionadas - Isso pode acontecer se o prompt não tiver orientação ou se a conversa não tiver direção ou foco.

Para evitar esses problemas, é importante criar prompts claros e concisos que forneçam ao ChatGPT o contexto, as instruções e as restrições necessárias.

Também é importante estar ciente dos recursos e limitações do ChatGPT e testar e depurar seus prompts para garantir que sejam eficazes.

Problemas técnicos

Ao usar o ChatGPT, pode haver momentos em que você encontre problemas técnicos ou erros.

Aqui estão algumas dicas para solucionar esses problemas:

- Verifique se há problemas de compatibilidade com seu dispositivo ou navegador. Certifique-se de que o ChatGPT seja compatível com seu dispositivo e navegador e que você tenha uma conexão de internet estável.
- Teste o modelo ChatGPT com vários prompts para ver se o problema persiste. Isso pode ajudar a diminuir a causa do problema.
- Verifique logs ou mensagens de erro para obter informações sobre o problema. Muitas vezes, eles podem fornecer pistas sobre a causa do problema.
- Verifique os fóruns ou comunidades on-line para obter conselhos ou suporte. Pode haver outras pessoas que encontraram problemas semelhantes e encontraram soluções.

Seguindo estas etapas, você pode ajudar a solucionar problemas técnicos com o ChatGPT online e colocá-lo em funcionamento sem problemas novamente.

Estudos de caso

Neste capítulo, exploraremos alguns estudos de caso que ilustram como o ChatGPT pode ser usado de forma eficaz e como elaborar prompts claros e concisos para atingir objetivos específicos.

Também veremos as práticas recomendadas para usar o ChatGPT e como evitar erros comuns.

Estudo de caso 1: usando o ChatGPT para melhorar as habilidades linguísticas

Neste estudo de caso, veremos como o ChatGPT pode ser usado para ajudar a melhorar as habilidades linguísticas.

Ao usar prompts direcionados e focar em aspectos específicos do idioma, como gramática, vocabulário e pronúncia, o ChatGPT pode ser uma ferramenta eficaz para o aprendizado de idiomas.

Melhores Práticas:

- Comece com uma meta ou objetivo claro para a sessão de aprendizado de idiomas. Isso ajudará a orientar a conversa e mantê-la focada.
- Use prompts específicos e direcionados para focar em aspectos específicos do idioma, como gramática, vocabulário ou pronúncia.
- Incentive o ChatGPT a fazer perguntas ou fornecer feedback para manter a conversa interativa e envolvente.
- Use o hack "agir como" para especificar que o ChatGPT deve "agir como" um tutor ou instrutor de idiomas, fornecendo direção e orientação claras.

Estudo de caso 2: usando o ChatGPT para melhorar o atendimento ao cliente

Neste estudo de caso, veremos como o ChatGPT pode ser usado para melhorar o atendimento ao cliente.

Ao fornecer instruções claras e concisas e manter um tom profissional e útil, o ChatGPT pode ser uma ferramenta eficaz para interagir com os clientes e atender às suas necessidades e preocupações.

Melhores Práticas:

- Comece com uma meta ou objetivo claro para a interação de atendimento ao cliente. Isso ajudará a orientar a conversa e mantê-la focada.
- Use prompts específicos e direcionados para atender às necessidades ou preocupações específicas do cliente.
- Mantenha seu tom profissional e útil durante a conversa.
- Use o hack "agir como" para especificar que o ChatGPT deve "agir como" um representante de atendimento ao cliente, fornecendo direção e orientação claras.

Seguindo essas práticas recomendadas, você pode usar o ChatGPT com eficiência para melhorar o atendimento ao cliente e fornecer uma experiência positiva para seus clientes.

Estudo de caso 3: usando o ChatGPT para gerar conteúdo

Neste estudo de caso, veremos como o ChatGPT pode ser usado para gerar conteúdo para diversas finalidades, como postagens em mídias sociais, artigos de blog ou materiais de marketing.

Ao fornecer prompts claros e concisos e manter um tom consistente, o ChatGPT pode ser uma ferramenta eficaz para gerar conteúdo.

Melhores Práticas:

- Comece com uma meta ou objetivo claro para a geração de conteúdo. Isso ajudará a orientar a conversa e mantê-la focada.
- Use prompts específicos e direcionados para focar em aspectos específicos do conteúdo, como tom, estilo ou público-alvo.
- Mantenha um tom consistente ao longo da conversa para garantir que o conteúdo gerado seja coeso e profissional.

- Use o hack "agir como" para especificar que o ChatGPT deve "agir como" um redator ou editor de conteúdo, fornecendo direção e orientação claras.

Seguindo essas práticas recomendadas, você pode usar o ChatGPT com eficácia para gerar conteúdo de alta qualidade para diversos fins.

Exemplos do mundo real de prompts bem-sucedidos do ChatGPT

Neste capítulo, veremos exemplos do mundo real de prompts bem-sucedidos do ChatGPT que foram usados para atingir objetivos específicos.

Esses exemplos ilustrarão como prompts claros e concisos podem ajudar a orientar as conversas do ChatGPT em direções significativas e alcançar resultados específicos.

Exemplo 1: Tradutor e Aprimorador de Inglês

Prompt:

Quero que você atue como tradutor de inglês, corretor ortográfico e melhorador. Falarei com você em qualquer idioma e você detectará o idioma, traduzirá e responderá na versão corrigida e melhorada do meu texto, em inglês. Quero que você substitua minhas palavras e frases simplificadas de nível A0 por palavras e frases em inglês de nível superior mais bonitas e elegantes. Mantenha o mesmo significado, mas torne-os mais literários. Quero que responda apenas a correção, as melhorias e nada mais, não escreva explicações. Minha primeira frase é "lovin istambul and the city"

Neste exemplo, o ChatGPT está sendo usado como tradutor e aprimorador de inglês, fornecendo versões corrigidas e aprimoradas de texto em inglês.

O prompt é específico e direcionado, delineando claramente as metas e expectativas para a conversa.

O uso do hack "agir como" ajuda a fornecer direção e orientação claras para o ChatGPT.

Exemplo 2: Entrevistador

Prompt:

Eu quero que você atue como um entrevistador. Eu serei o candidato e você me fará as perguntas da entrevista para o cargo. Eu quero que você responda apenas como o entrevistador. Não escreva toda a conservação de uma vez. Eu quero que você só faça a entrevista comigo. Faça-me as perguntas e aguarde minhas respostas. Não escreva explicações. Faça-me as perguntas uma a uma como um entrevistador faz e espere pelas minhas respostas. Minha primeira frase é "Oi"

Neste exemplo, o ChatGPT está sendo usado como entrevistador, fazendo perguntas e aguardando respostas.

O prompt é específico e direcionado, delineando claramente o papel do ChatGPT e as expectativas para a conversa.

O uso do hack "agir como" ajuda a fornecer direção e orientação claras para o ChatGPT.

Exemplo 3: console JavaScript

Prompt:

Eu quero que você atue como um console javascript. Vou digitar comandos e você vai responder com o que o console javascript deve mostrar. Quero que você responda apenas com a saída do terminal dentro de um bloco de código exclusivo e nada mais. não escreva explicações. não digite comandos a menos que eu o instrua a fazê-lo. quando eu precisar te dizer algo em inglês, eu o farei colocando o texto dentro de colchetes {assim}. meu primeiro comando é `console.log("Hello World");`

Neste exemplo, o ChatGPT está sendo usado como um console javascript, fornecendo saída para comandos específicos.

O prompt é específico e direcionado, delineando claramente o papel do ChatGPT e as expectativas para a conversa.

O uso do hack "agir como" e a inclusão de instruções específicas sobre como se comunicar com o ChatGPT ajuda a fornecer direção e orientação claras.

Exemplo 4: Planilha de Excel

Prompt:

Quero que você atue como um Excel baseado em texto. você só vai me responder a folha de excel de 10 linhas baseada em texto com números de linha e letras de células como colunas (A a L). O cabeçalho da primeira coluna deve estar vazio para fazer referência ao número da linha. Eu direi o que escrever nas células e você responderá apenas o resultado da tabela do Excel como texto e nada mais. Não escreva explicações. Eu escreverei fórmulas para você e você executará fórmulas e responderá apenas o resultado da tabela do Excel como texto. Primeiro, responda-me a folha em branco.

Neste exemplo, o ChatGPT está sendo usado como uma planilha Excel baseada em texto, fornecendo os resultados de fórmulas e comandos específicos.

O prompt é específico e direcionado, delineando claramente o papel do ChatGPT e as expectativas para a conversa.

O uso de instruções específicas sobre como se comunicar com o ChatGPT ajuda a fornecer direção e orientação claras.

Exemplo 5: Auxiliar de pronúncia em inglês

Prompt:

Quero que você atue como assistente de pronúncia em inglês para pessoas que falam turco. Vou escrever frases para você e você só responderá suas pronúncias e nada mais. As respostas não devem ser traduções da minha frase, mas apenas pronúncias. As pronúncias devem usar letras latinas turcas para fonética. Não escreva explicações nas respostas. Minha primeira frase é "como está o tempo em Istambul?"

Neste exemplo, o ChatGPT está sendo usado como um assistente de pronúncia em inglês para falantes de turco, fornecendo pronúncias de frases específicas.

O prompt é específico e direcionado, delineando claramente o papel do ChatGPT e as expectativas para a conversa.

O uso do hack "agir como" e a inclusão de instruções específicas sobre como se comunicar com o ChatGPT ajuda a fornecer direção e orientação claras.

Exemplo 6: Guia de Viagem

Prompt:

Quero que você atue como um guia de viagem. Vou escrever minha localização e você vai sugerir um lugar para visitar perto da minha localização. Em alguns casos, também darei a você o tipo de lugares que visitarei. Você também me sugerirá lugares de tipo semelhante próximos ao meu primeiro local. Meu primeiro pedido de sugestão é ""Estou em Istambul/Beyoğlu e quero visitar apenas museus."

Neste exemplo, o ChatGPT está sendo usado como um guia de viagem, fornecendo sugestões de locais a serem visitados com base em locais e tipos de locais específicos.

O prompt é específico e direcionado, delineando claramente o papel do ChatGPT e as expectativas para a conversa.

O uso do hack "agir como" e a inclusão de instruções específicas sobre como se comunicar com o ChatGPT ajuda a fornecer direção e orientação claras.

Exemplo 7: Verificador de plágio

Prompt:

Quero que você atue como um verificador de plágio. Vou escrever frases para você e você só responderá sem ser detectado em verificações de plágio no idioma da frase fornecida e nada mais. Não escreva explicações nas respostas. Minha primeira frase é "Para que os computadores se comportem como humanos, os sistemas de reconhecimento de fala devem ser capazes de processar informações não-verbais, como o estado emocional do falante".

Neste exemplo, o ChatGPT está sendo usado como um verificador de plágio, fornecendo os resultados das verificações de plágio para frases específicas.

O prompt é específico e direcionado, delineando claramente o papel do ChatGPT e as expectativas para a conversa.

O uso do hack "agir como" e a inclusão de instruções específicas sobre como se comunicar com o ChatGPT ajuda a fornecer direção e orientação claras.

Conclusão

Como vimos ao longo deste e-book, escrever prompts claros e concisos para conversas ChatGPT é essencial para interações significativas e bem-sucedidas.

Ao elaborar prompts direcionados e específicos, você pode orientar o ChatGPT na direção que deseja que a conversa siga e garantir que a saída seja relevante e útil.

Uma técnica chave para escrever prompts eficazes do ChatGPT é o uso do hack "agir como", que permite especificar a função que o ChatGPT deve desempenhar na conversa.

Ao delinear claramente as expectativas para a função do ChatGPT e o tipo de saída que você deseja receber, você pode fornecer uma direção e orientação claras para a conversa.

Além de usar o hack "agir como", também é importante evitar jargões e ambigüidades em seus prompts.

Ao usar uma linguagem simples e direta e evitar perguntas abertas, você pode ajudar a garantir que o ChatGPT seja capaz de fornecer respostas relevantes e precisas.

Por fim, é importante ter em mente que o ChatGPT é uma ferramenta e, como qualquer ferramenta, é tão eficaz quanto a pessoa que a utiliza.

Ao seguir as práticas recomendadas para criar prompts eficazes e orientar as conversas em direções significativas, você pode aproveitar ao máximo o ChatGPT e usá-lo para atingir seus objetivos.

Em resumo, escrever prompts ChatGPT bem definidos requer comunicação clara, especificidade e uma compreensão clara dos recursos e limitações da ferramenta.

Seguindo as dicas e práticas recomendadas descritas neste e-book, você pode criar prompts eficazes que o ajudarão a aproveitar ao máximo o ChatGPT e atingir seus objetivos.

Considerações finais sobre a importância de prompts ChatGPT bem definidos

Elaborar prompts ChatGPT bem definidos é essencial para interações bem-sucedidas e significativas com a ferramenta.

Prompts claros e concisos fornecem direção e orientação para o ChatGPT, ajudando-o a produzir resultados relevantes e úteis.

Mas a importância de prompts ChatGPT bem definidos vai além de simplesmente melhorar a eficácia da ferramenta.

Ao elaborar prompts direcionados e específicos, você também pode ajudar a garantir que o ChatGPT esteja sendo usado de forma ética e responsável.

Por exemplo, prompts abertos ou ambíguos podem levar a respostas não intencionais ou inadequadas do ChatGPT.

Ao evitar esses tipos de prompts e estar atento aos tipos de perguntas que você faz, você pode ajudar a garantir que o ChatGPT não forneça respostas que possam ser prejudiciais ou ofensivas.

Além disso, prompts ChatGPT bem definidos também podem ajudar a promover clareza e compreensão na comunicação.

Ao fornecer instruções claras e específicas para o ChatGPT, você pode ajudar a garantir que a saída seja relevante e fácil de entender, ajudando a facilitar uma melhor comunicação entre as pessoas.

No geral, a importância de prompts ChatGPT bem definidos não pode ser exagerada.

Seguindo as dicas e práticas recomendadas descritas neste e-book, você pode criar prompts eficazes que o ajudarão a aproveitar ao máximo o ChatGPT e a usá-lo com responsabilidade e ética.

Próximas etapas para dominar a arte do prompt do ChatGPT

Agora que você tem uma melhor compreensão da importância dos prompts ChatGPT bem definidos e das técnicas para elaborar prompts eficazes, você pode estar se perguntando quais devem ser seus próximos passos para dominar esta arte.

Aqui estão algumas sugestões de como você pode continuar a melhorar suas habilidades:

1. Pratique, pratique, pratique! Quanto mais você usar o ChatGPT e experimentar diferentes prompts, melhor você se tornará na elaboração de prompts eficazes.
2. Busque feedback de outras pessoas. Peça a amigos ou colegas que revisem suas sugestões e façam críticas construtivas. Isso pode ajudá-lo a identificar áreas de melhoria e refinar suas habilidades.
3. Aprenda com os outros. Procure exemplos de prompts bem-sucedidos do ChatGPT online ou peça conselhos e dicas a outros usuários do ChatGPT. Você também pode participar de comunidades online ou fóruns dedicados ao ChatGPT para aprender com outras pessoas e compartilhar suas próprias experiências.
4. Experimente diferentes estilos e abordagens. Não tenha medo de experimentar coisas novas e ver o que funciona melhor para você. Você pode achar que certas técnicas ou abordagens são mais eficazes para certos tipos de conversas.
5. Mantenha-se atualizado sobre os últimos desenvolvimentos em ChatGPT e inteligência artificial. À medida que a tecnologia continua a evoluir, também os recursos do ChatGPT. Ao se manter

informado sobre os avanços mais recentes, você pode garantir que está usando as melhores técnicas e abordagens para seus prompts do ChatGPT.

Seguindo essas etapas e continuando a aprender e melhorar suas habilidades, você pode se tornar um mestre na criação de prompts eficazes do ChatGPT e aproveitar ao máximo essa poderosa ferramenta.