

# Biquíni Marsala



**Tamanho: M**

**Material:**

**1 novelo de Cleá 5;**

**1 novelo de Verano;**

**Agulha de crochê 2,5mm;**

**Fita métrica;**

**Tesoura;**

**Obs: trabalhe com o fio Cléa e Verano juntos.**

**Execução:**

**BUSTO**

**Siga o gráfico 1 e faça 9 carreiras e finalize a 10ª carreira com um bico de crochê (gráfico 2).**

**Cordão alças: faça 40 cm de correntinhas, aplique o terminal e tassel nas pontas.**

**Cordão tronco: faça 120 cm de correntinhas, passe o cordão por baixo do busto e aplique o terminal e tassel nas pontas.**

# CALCINHA

Para fazer a calcinha siga o gráfico 3 e finalize a parte da frente com um bico de crochê (gráfico 4).

**Cordão Calcinha:** Faça 40 cm de correntinhas em cada lado da calcinha e aplique o terminal e tassel nas pontas.

Gráfico 1

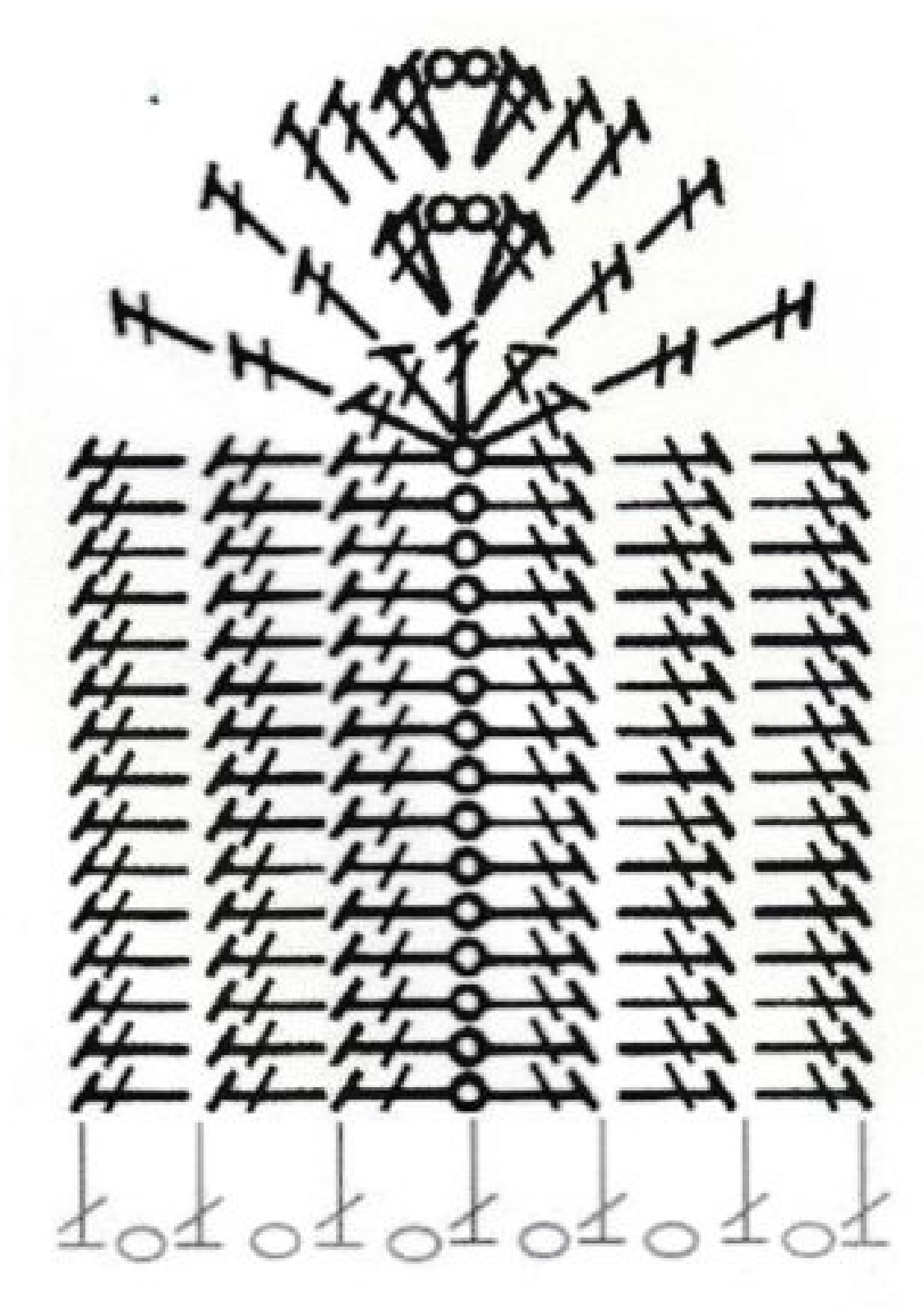


Gráfico 2

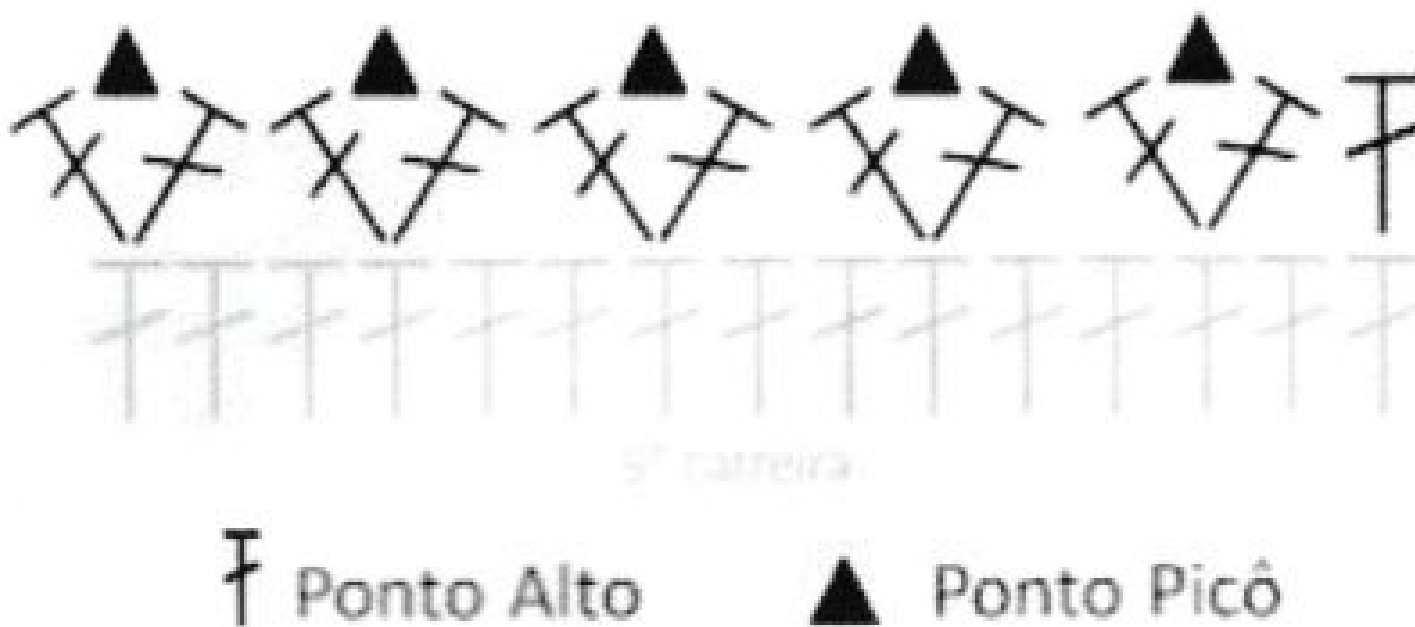


Gráfico 3




Gráfico 4

