

[← Back to Biblioteca Obsidian](#)

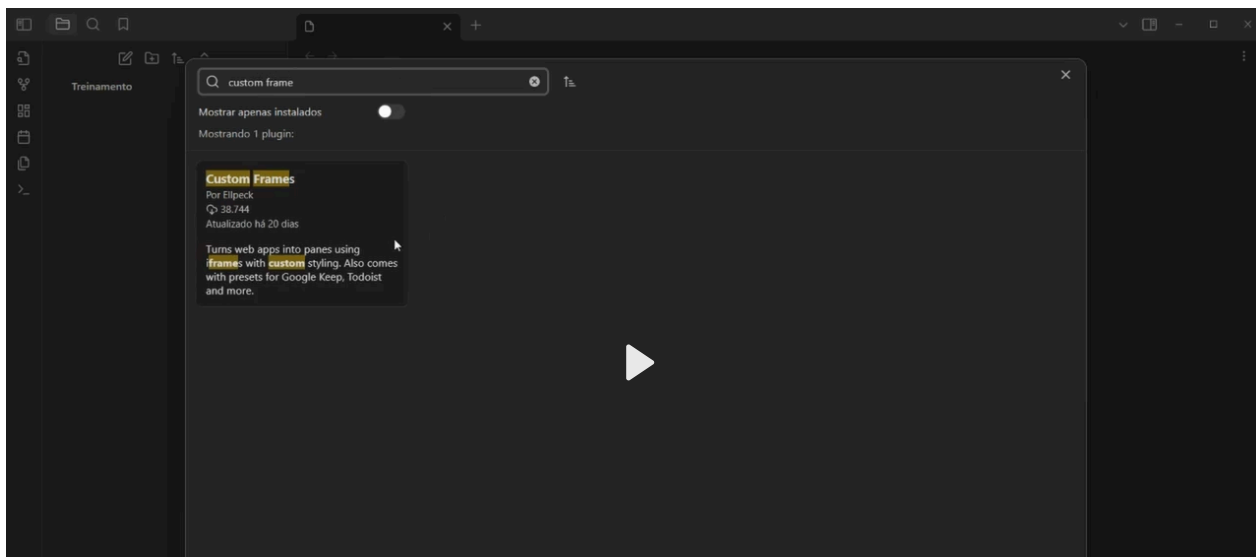
## Plugin: Custom Frames - Abra páginas da web dentro do Obsidian



Bruno Pires 9 months ago



O plugin Custom Frames faz com você abra páginas da web dentro do seu ambiente Obsidian, isso te permite ter uma imersão maior na hora de fazer suas notas sem que precise sair da ferramenta para abrir um navegador e ficar alternando entre eles.



-04:36



Plugin: Custom Frames

### Instalando:

- Configurações -> Plugins não oficiais -> Procurar -> Custom Frame -> Instalar -> Ativar

### Configurando para abrir na barra lateral esquerda:

- Configurações -> Custom Frame -> Add Frame
  - Display Name: adicione o nome do seu Frame
  - Icon: escreva o nome do seu ícone que está catalogado no site "Lucide Icon"
  - URL: url do site que quer abrir dentro do Frame
  - Add Ribbon Icon: Adiciona o ícone do seu Frame na barra lateral esquerda
  - Ctrl+P: Busque por "Recarregar app" para que o Obsidian reinicie e inicialize as

atualizações feitas.

### Configurando para abrir na janela inteira:

- Todos os passos acima
- Configurações -> Custom Frame -> Add Frame
  - Open in center: Habilitar este item para que ao clicar no ícone da barra lateral esquerda o site possa abrir em uma janela no centro do Obsidian como uma nota
- Ctrl+P: Busque por "Recarregar app" para que o Obsidian reinicie e inicialize as atualizações feitas.

### Links usados:

- Documentação Obsidian:

<https://help.obsidian.md/Home>

- Lucide Icon:

<https://lucide.dev/icon/>

- Chat GPT:


<https://chat.openai.com/>

- Google Imagens:

<https://www.google.com.br/imghp?hl=pt-BR&authuser=0&ogbl>

---

Se você usar o plugin Custom Frames de uma forma diferente compartilha com a gente aqui nos comentários!



Liked by Juliano and 30 others



Like



Comment

10 comments



Yuri Gomes

9 months ago



...



Like Reply

1 like



Tay Kehrle

9 months ago



...

@taykehrle

Top!

Like Reply

1 like



Alessandro Trombini

9 months ago



...

Empresário

**Bruno Pires** você sabe se é possível logar no Google Calendar dentro do Custom Frames? Para mim, aparece para logar e a tela fica branca.

Like Reply

1 like

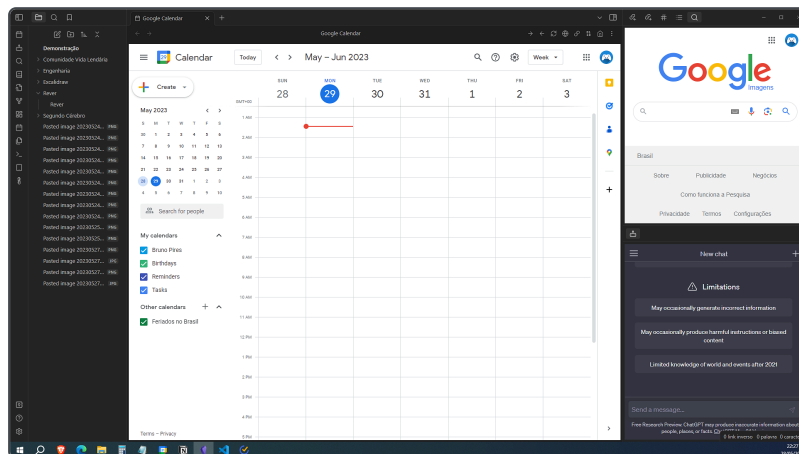


**Bruno Pires** 9 months ago



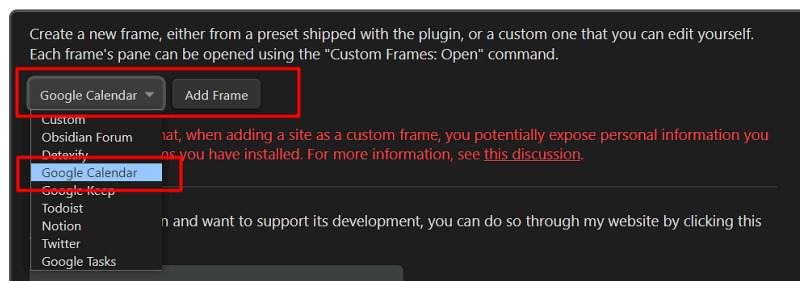
...

**Alessandro Trombini**, não havia tentado antes mas consegui esse resultado:



O que eu fiz foi o seguinte:

- Configurações -> Custom Frames -> Google Calendar -> Add Frame



Perceba de diferente que dessa vez não criei um "Custom Frame" e sim um "Google Calendar" como marcado na imagem.

...

See more

Like Reply

2 likes



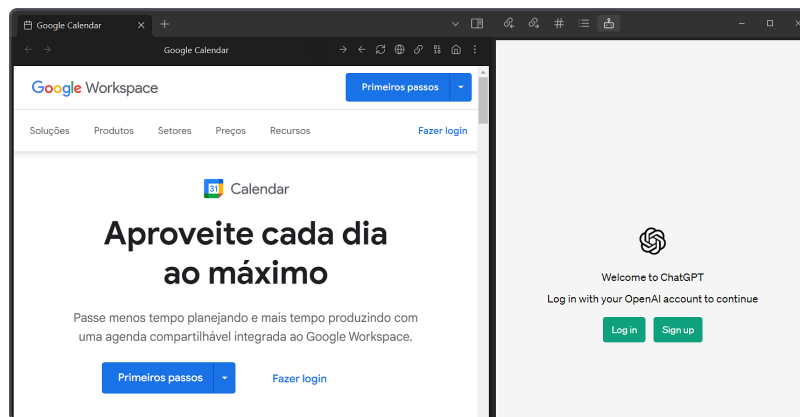
**Alessandro Trombini** 9 months ago



...

Empresário

**Bruno Pires** obrigado pela resposta. Fiz os mesmo passos que você, mas o meu não loga (fica parado na tela de login). Isso também aconteceu como chatGPT (tela fica branca depois que clico em log in) dentro do "custom frames". Vou instalar em outro computador para ver o resultado e volto aqui e te respondo.

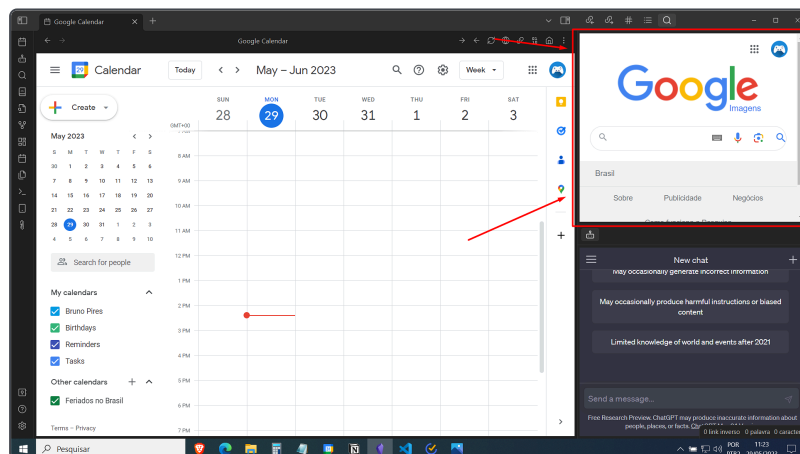


Like Reply



**Bruno Pires** 9 months ago

**Alessandro Trombini** Quando criei essa janela no centro também não estava conseguindo logar por ela, daí eu tentei logar na barra lateral só que utilizando o site do google imagens e deu certo, ele atualizou o acesso tanto para o Google Imagens quanto para o calendário.



Tenta logar dessa forma que falei. Talvez você possa abrir um Vault novo do zero e tentar fazer a instalação dentro dele só para garantir se não é algo com seu PC.

Like Reply



**Rodrigo Braga Lopes** 9 months ago

Empreendedor, Gestor de Tráfego 🚀

muito top!! valeu irmão

Like Reply

1 like



Thiago de Lucena Costa 9 months ago



Especialista em Investimentos - Empreendedor

Sensacional Brunão! Ajudou muito!!!

Like Reply

1 like



Luis Freire 9 months ago



Boa, ajudou bastante

Like Reply

1 like



Alan Nicolas 9 months ago Admin



Criador do Vida Lendária

Boa! 🙌

Like Reply

1 like

What are your thoughts?



Post