



O **Bling** é um sistema de gestão online voltado para micro e pequenas empresas, permitindo que permite que você gerencie seu negócio de qualquer lugar. Com a ferramenta, você consegue **emitir notas fiscais eletrônicas**, **vender em *marketplaces***, **controlar seu fluxo de caixa**, **administrar sua operação logística**, integrar sua loja física e virtual e muito mais!

 **Importante:** O legal é que eles disponibilizam um período para teste de 120 dias gratuito para clientes Nuvemshop. Só recomendamos que antes consulte os planos disponíveis antes de contratar o serviço.

Neste passo a passo te mostraremos como integrá-lo à sua loja e como aplicar esse período de testes para sua conta com eles.

Vamos aos passos!

- 1.Acesse a loja o link direto para o  Bling na Loja de Aplicativos Nuvem e clique em **"Instalar aplicativo"**.
- 2.Leia as informações de permissões do app e estando de acordo, clique em **"Aceitar e começar a usar"**.

Permissões do aplicativo



O aplicativo **Bling** será adicionado à sua loja.

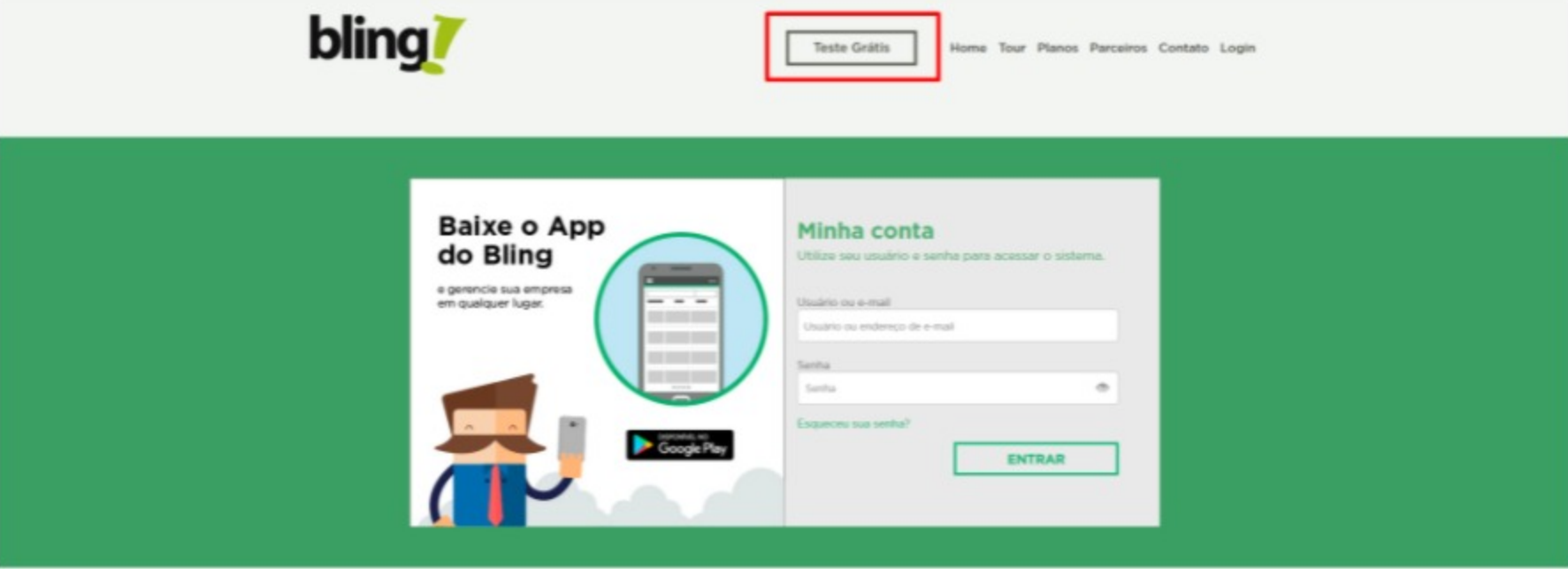
Terá permissões para:

- Modificar, eliminar e criar páginas de conteúdo.
- Modificar, eliminar e criar produtos e categorias.
- Modificar, eliminar e criar clientes na sua loja.
- Modificar, eliminar e criar vendas para a sua loja.
- Adicionar componente usando javascript para sua loja.

Cancelar

Aceitar e começar a usar

3.Te redirecionaremos automaticamente para o ambiente do próprio Bling. Para prosseguir, clique em **"Teste Grátis"** e, em seguida, preencha o formulário com seus dados ou dados da sua loja.



Escolha as opções de assinatura e no campo **Cupom**apliqueo código **#nuvem4meses**para garantir o seu período teste de 4 meses.

Meus dados

Eu sou:

☒ Pessoa jurídica

☐ Pessoa física

CNPJ*

00.000.000/0000-00

Razão Social*

Digite a razão social de sua empresa

E-mail*

Digite o seu e-mail

Dados de acesso

Usuário*

Digite o nome para o seu usuário

Senha*

6 ou mais caracteres

Possui cupom de desconto? (opcional)

Cupom

Informe o código do seu cupom de desconto

Ao clicar no botão abaixo, eu aceito os [termos de serviço](#), os regulamentos do programa e a política de privacidade.

COMECE AGORA

Depois clique em **"Comece agora"**para prosseguir com a criação do cadastro.

4.Na próxima tela, você deverá preencher com os dados do seu negócio.

Inscrição

Fale mais sobre você

O que você precisa?

Acesse o Bling

Qual o seu segmento? *

☐ Indústria

☐ Comércio

☐ E-commerce

☐ Serviços

Informe a sua atividade principal *

☐ Agronegócio

☐ Alimentos e bebidas

☐ Arte e entretenimento

☐ Artigos esportivos

☐ Bares e restaurantes

☐ Beleza, perfumaria, medicamentos

☐ Clubes e associações

☐ Computadores e Internet

☐ Comunicação e telecomunicação

☐ Delivery

☐ Educação

☐ Eletro-eletrônicos

☐ Energia elétrica

☐ Ferragens

☐ Financeiro, contábil, jurídico

☐ Higiene e limpeza

☐ Imóveis e construção

☐ Jóias e óticas

☐ Máquinas e equipamentos

☐ Moda e acessórios

☐ Móveis, casa e decoração

☐ ONGs

☐ Pet

☐ Propaganda e comunicação

☐ Saúde e medicina

☐ Segurança

☐ Veículos e peças

☐ Outros

Como nos conheceu? *


Selecione


Você possui código de parceiro? (opcional)

PDNUVEMSHOP

VOLTAR

PRÓXIMO

 **Importante:** Na pergunta: **"Como nos conheceu?"**.Caso queira responder, pode escolher a opção **Parceiros** e preencher o campo com o código da Nuvemshop novamente; depois clique em **"próximo"**para continuar até finalizar o cadastro.

Pronto, sua loja já está integrada ao Bling! Caso tenha alguma dúvida, eles fornecem esse  [Manuais de usuário do Bling](#) , que poderão te ajudar a entender melhor o funcionamento da ferramenta deles.