

# E-BOOK

**Felipe** Trader  
Operacional de **milhões**



FelipeTraderr\_



# ATTENTION

## AVISO IMPORTANTE

PRIMEIRAMENTE SEJAM TODOS BEM VINDOS, ESPERO QUE TODOS VCS GOSTEM DO E-BOOK QUE FIZ COM MUITO CARINHO E DEDICAÇÃO PARA TODOS VCS, ESSE E-BOOK É 100% GRATUITO.

MEU NOME É FELIPE, ATUO NO MERCADO HÁ 3 ANOS E VIVO DELE HÁ QUASE 2, FORAM TEMPOS DIFÍCEIS ATÉ CHEGAR AQUI, QUANDO INICIEI FOI 100% SOZINHO E SEM NENHUM CONHECIMENTO, POSSÍVELMENTE A MESMA TRAJETÓRIA QUE A SUA, PORÉM EU SEMPRE FIZ DIFERENTE, QUANDO VC ENTRA NO MERCADO SÃO MUITAS FALSAS ILUSÕES E VC NÃO PODE SE DEIXAR LEVAR, O MERCADO NÃO É FÁCIL, MAIS TAMBÉM NÃO É ESSE BICHO DE 7 CABEÇAS, COM ESTUDO E DEDICAÇÃO VC CONSEGUE VENCE-LO. VOU DEIXAR AQUI ABAIXO 4 REGRAS CRUCIAIS QUE MUDARAM MINHA VIDA DENTRO DO MERCADO, VCS SEGUINDO VÃO ESTÁ HÁ 1 PASSO NA FRENTE DE TODOS.

### 4 REGRAS QUE MUDARAM MINHA TRAJETÓRIA DENTRO DO MERCADO

- 1- NUNCA COLOQUE DINHEIRO ANTES DE APRENDER. ( FAZENDO ISSO, VC VAI ESTÁ JOGANDO SEU DINHEIRO NO LIXO )
- 2- TENHA UM BOA GESTÃO ( GERENCIAMENTO ). ( O GERENCIAMENTO É O PLANO DEFINIDO ANTES MESMO DA EXECUÇÃO )
- 3- TENHA UM OPERACIONAL DEFINIDO QUE FUNCIONE. ( ENTENDA E SAIBA OQUE VC ESTÁ FAZENDO. ( ANÁLISE BEM FEITA )
- 4- MINDSET BLINDADO. ( NÃO SE EMOCIONE COM GANHOS E NEM FIQUE TRISTE POR PERCAS, FAZ PARTE DO MERCADO )

TUDO ESSE CONTEÚDO QUE SERÁ PASSADO DENTRO DESSE EBOOK É ( UMA PARTE DO MEU CONHECIMENTO ) QUE APLICO DENTRO DO MERCADO PARA FATURAR NA MÉDIA DE 10 A 15K POR MÊS. SE VC DESEJA SE APROFUNDAR MAIS COM O CONTEÚDO 100% COMPLETO E APRENDER TUDO, BASTA ME PROCURAR E FALAR COMIGO.

AQUI VCS IRÃO APRENDER COISAS QUE ( NEM EM MENTORIA QUE CUSTA 2K TE ENSINAM ) DEEM O VALOR REAL QUE ESSE EBOOK MERECE, ESTUDE E SE DEDIQUE E VIVA TUDO OQUE O MERCADO PODE TE PROPORCIONAR. NÃO CAIAM EM ILUSÕES COM ESTRATÉGIAS MILAGROSAS E ETC, SÓ UM OPERACIONAL COMPLETO E DEFINIDO TE PERMITI-RÁ ENTENDER O PORQUE QUE A VELA SOBE OU DESCE. SÓ ISSO PODE TE TORNAR CONSISTENTE DENTRO DESSE MERCADO, FOCUE E ESTUDE SEMPRE O CORRETO PARA NÃO SER SÓ MAIS UM.

### JÁ FEZ A LEITURA DE TODAS AS MENSAGENS ACIMA??

AGORA VAMOS PARA OQUE INTERESSA, QUE É O CONTEÚDO DE ALTA QUALIDADE QUE SERÁ PASSADO AQUI.



# CONTEÚDO DO E-BOOK

- 1- VELAS DE COMANDO
- 2- VELAS FINAL DE TAXA
- 3- LOTES ( MICRO E MACRO)
- 4- CONEXÃO
- 5- NOVAS ALTAS
- 6- NOVAS BAIXAS
- 7- DUPLA POSIÇÃO
- 8- TRIPLA POSIÇÃO
- 9- LEITURA DE PAVIO
- 10- PRESSÃO DE ALTA
- 11- PRESSÃO DE BAIXA
- 12- OFERTA E DEMANDA
- 13- ZONA SEM LIQUÍDEZ
- 14- POSICIONAMENTOS (DEFESA)
- 15- PREENCHIMENTO DE ESPAÇO
- 16- VELAS DE FORÇA





# VELAS DE COMANDO

---

# COMO FUNCIONA?





# VELAS DE COMANDO

## COMO IDENTIFICAR ??

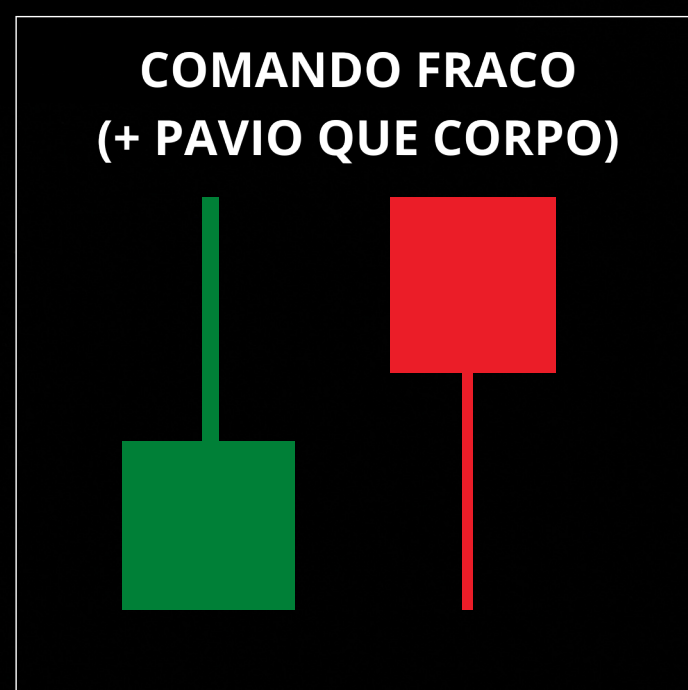
AS VELAS DE COMANDO NÃO TEM REGISTRO DE PAVIO NA PARTE DA SUA ABERTURA. EXEMPLO:



AS VELAS NÃO DEIXAM NENHUM PAVIO NA PARTE DA ( ABERTURA ) DO CANDLE.  
TENDO APENAS UM DESTINO ÚNICO, SEJA DE COMPRA OU DE VENDA.

## COMO SE BASEAR NAS VELAS DE COMANDO MAIS FORTES ?

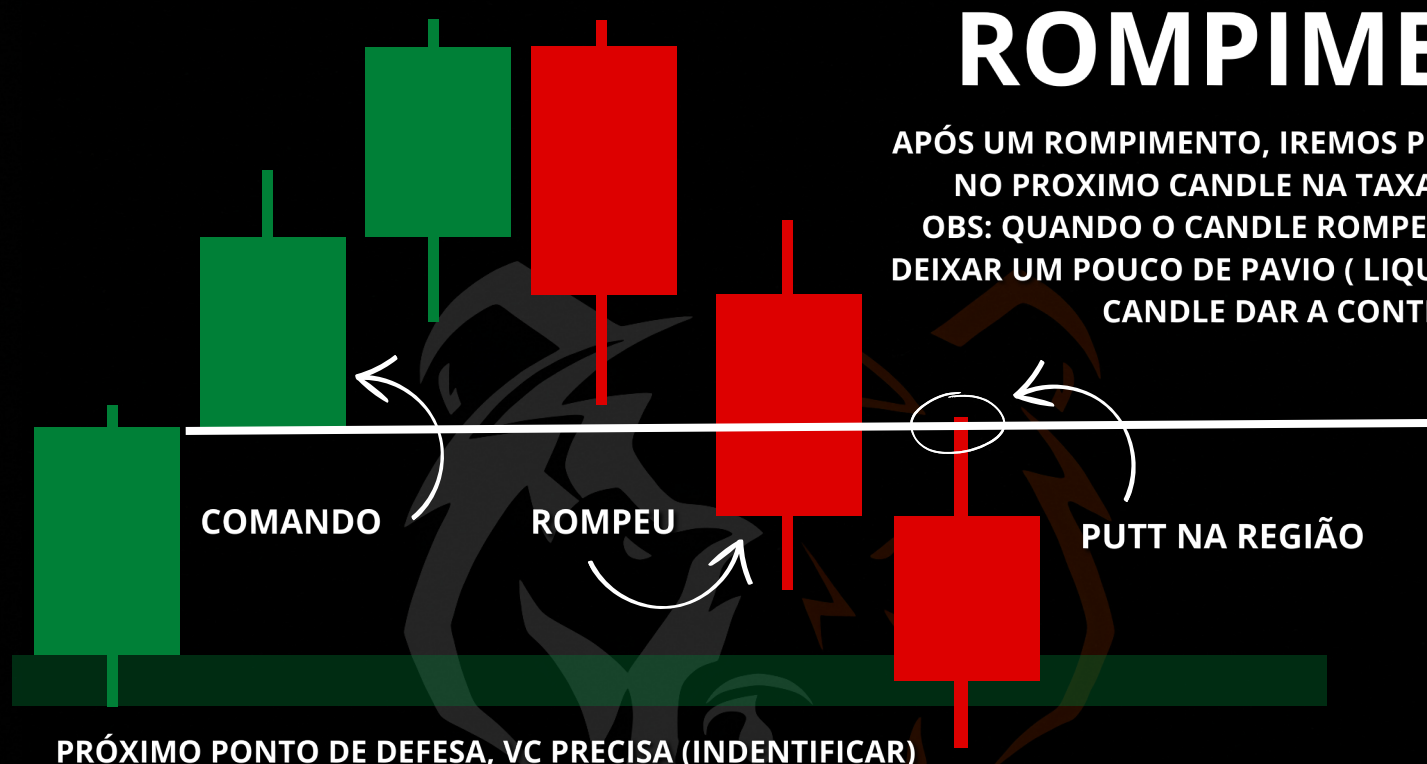
PARA A VELA DE COMANDO SER FORTE, ELA PRECISA TER MAIS CORPO DO QUE PAVIO. ESSA VELA SIM SERÁ UMA VELA FORTE DE COMANDO. EXEMPLOS:





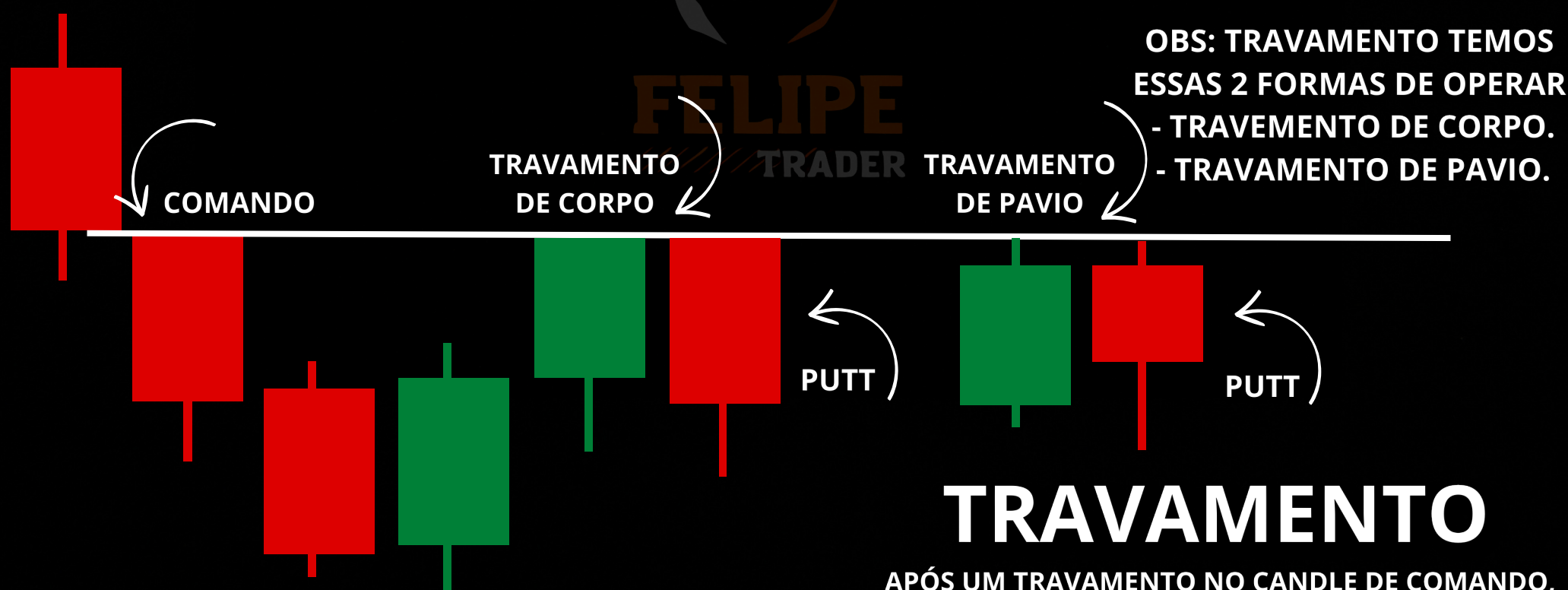
# COMO OPERAR AS VELAS DE COMANDO?

APÓS IDENTIFICAR UM CANDLE DE COMANDO NO GRAFICO, IREMOS MARCAR UMA LINHA HORIZONTAL NELE, PARA SE BASEARMOS E PEGAR AS NOSSAS OPERAÇÕES. PODEMOS PEGAR ATÉ 2 TOQUES NESSA MESMA REGIÃO COM SEGURANÇA.



## ROMPIMENTO!

APÓS UM ROMPIMENTO, IREMOS PEGAR A NOSSA ENTRADA NO PROXIMO CANDLE NA TAXA QUE FOI ROMPIDA.  
OBS: QUANDO O CANDLE ROMPE A REGIÃO ELE PRECISA DEIXAR UM POUCO DE PAVIO ( LIQUIDEZ ) PARA O PRÓXIMO CANDLE DAR A CONTINUIDADE.

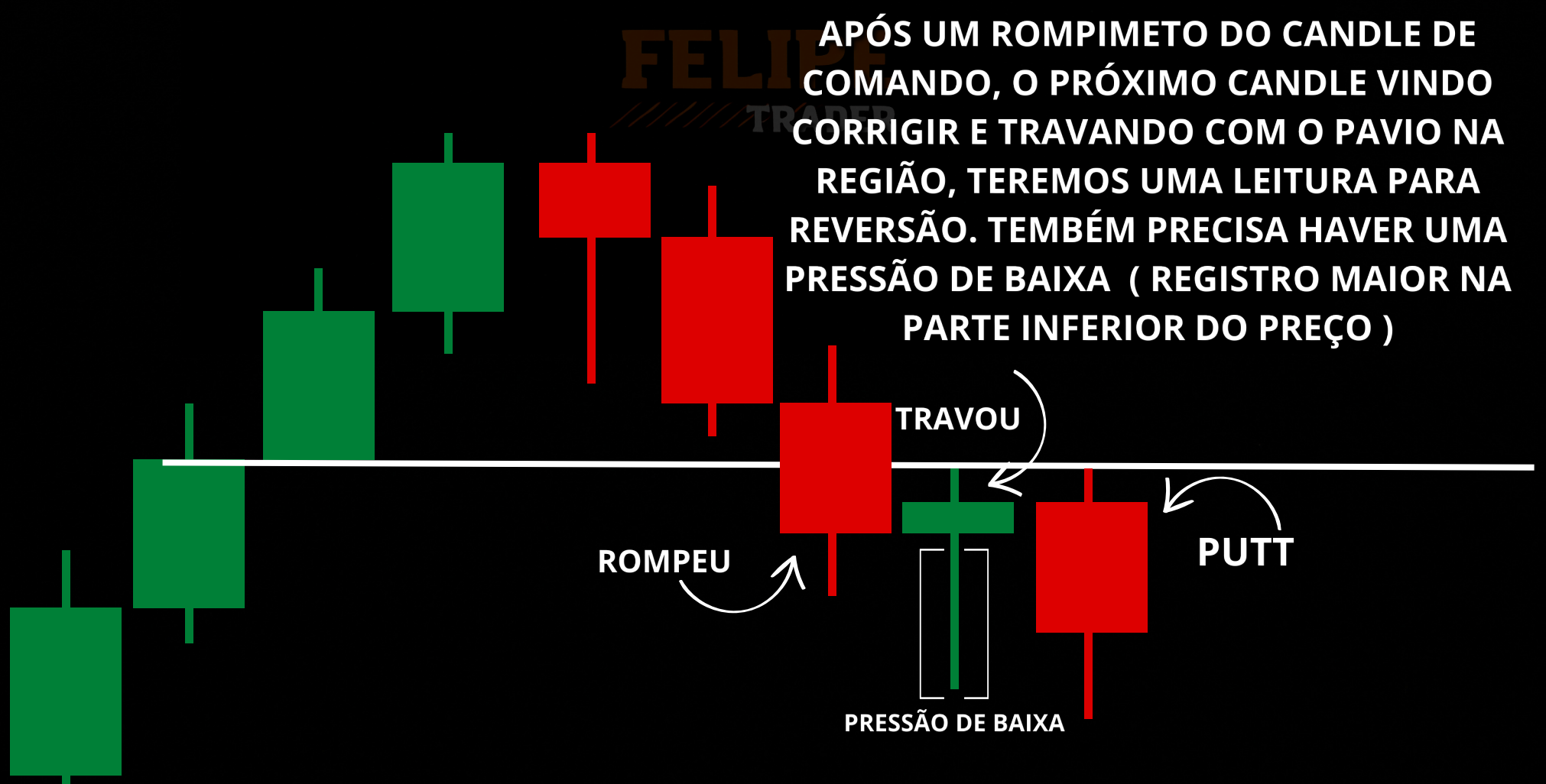
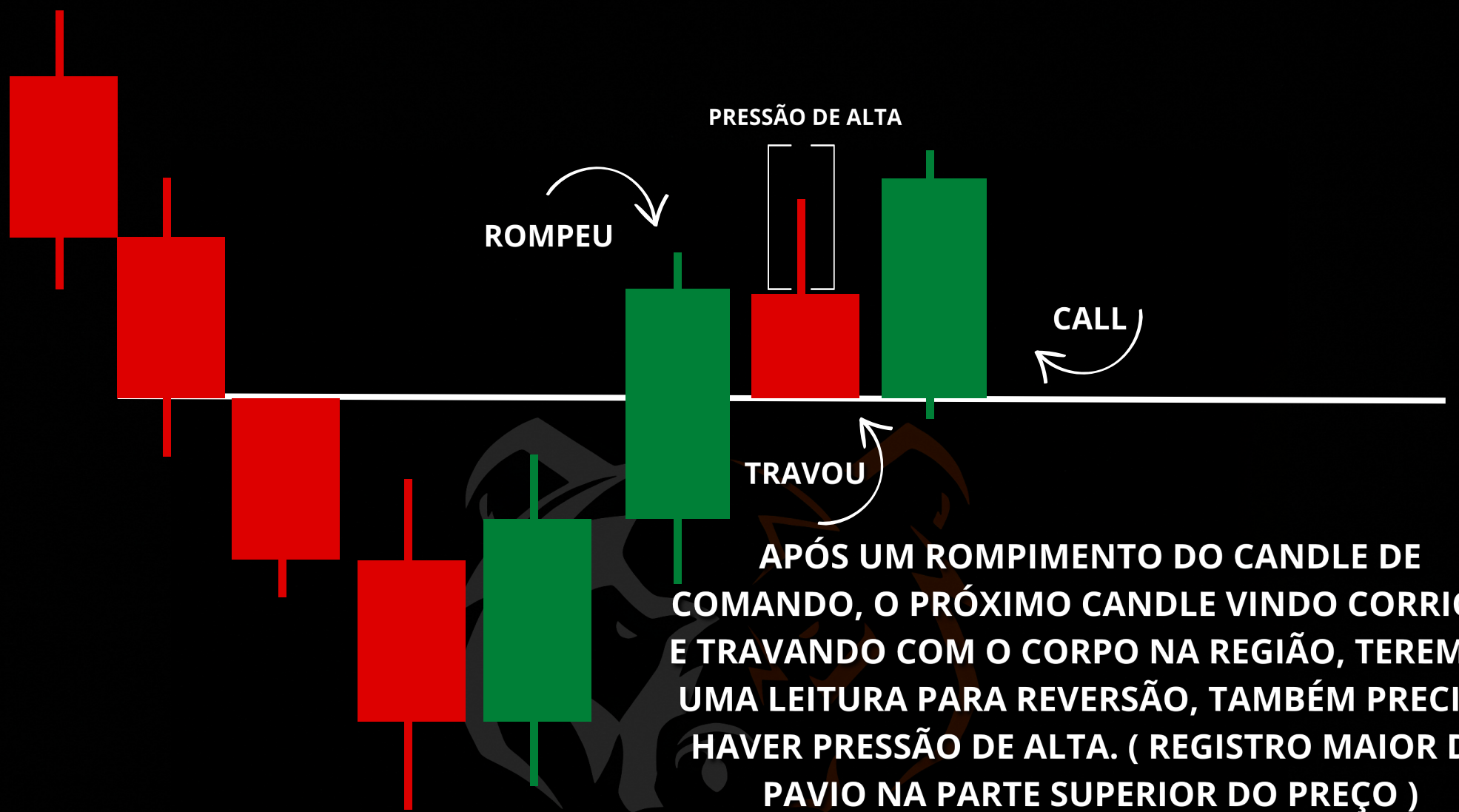


## TRAVAMENTO

APÓS UM TRAVAMENTO NO CANDLE DE COMANDO, IREMOS PEGAR UMA ENTRADA PARA REVERSÃO, PORÉM TOMEM CUIDADO COM TRAVAMENTO, PRECISA ESTÁ AFAVOR DA TENDÊNCIA E TER OUTRAS CONFLUÊNCIAS A MAIS.



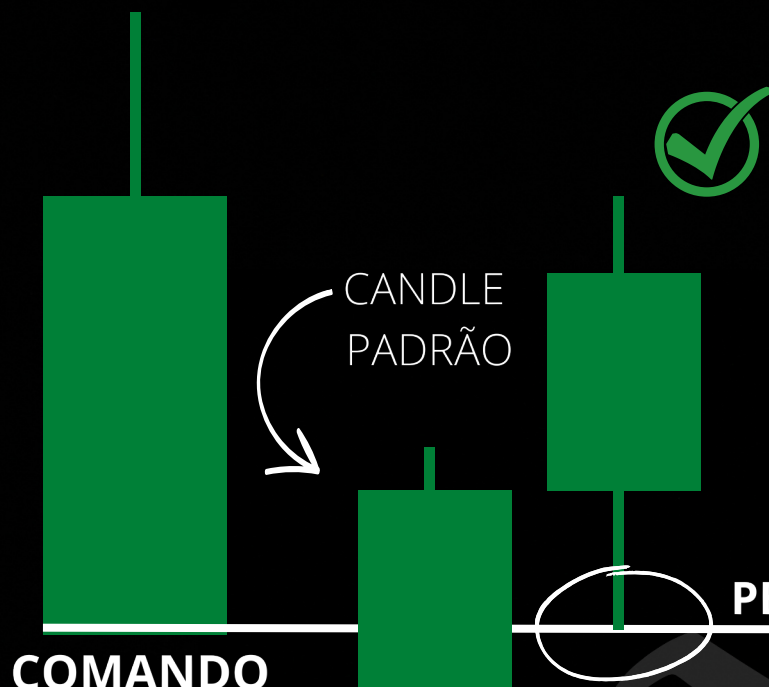
# PULLBACK NA VELA DE COMANDO



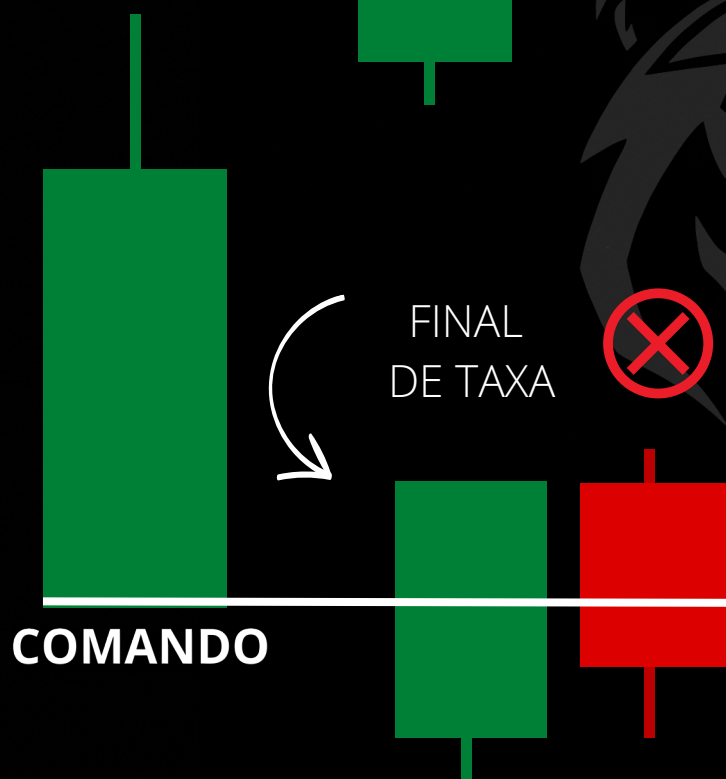


# ROMPIMENTO

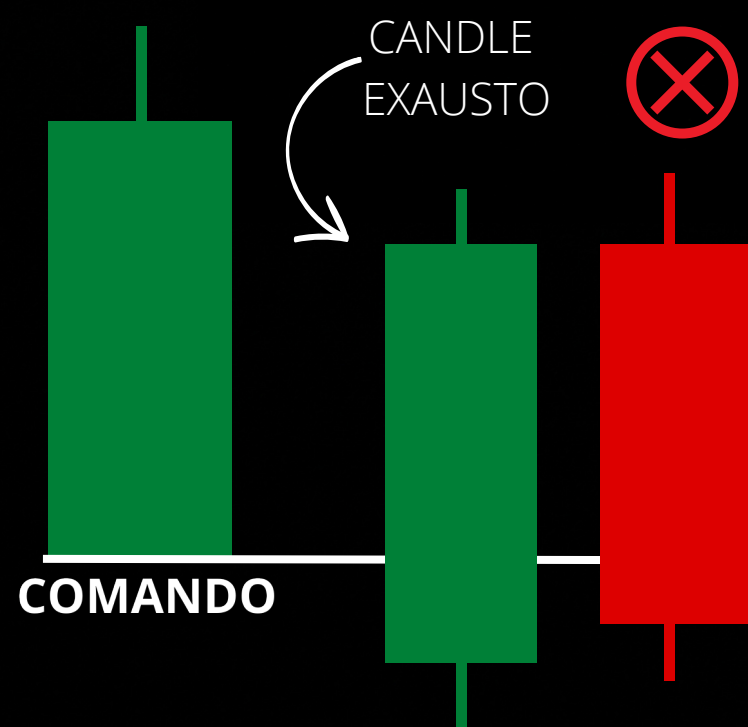
## QUANDO **PEGAR** / **NÃO** PEGAR



AQUI TEMOS UM ROMPIMENTO PERFEITO. ROMPEU COM UM CANDLE DE TAMANHO PADRÃO, DEIXOU PAVIO ( OFERTA ) PARA O PREÇO DAR CONTINUIDADE NO MOVIMENTO. ESSA É A ENTRADA CORRETA APÓS UM ROMPIMENTO.



NUNCA OPERE A CONTINUAÇÃO DO MOVIMENTO APÓS SURGIR UM (FINAL DE TAXA) É UM CANDLE QUE NÃO DEIXA OFERTA NENHUMA PARA O PREÇO DAR CONTINUIDADE. (FINAL DE TAXA É UM CANDLE QUE NÃO CONTEM PAVIO NO SEU FECHAMENTO).



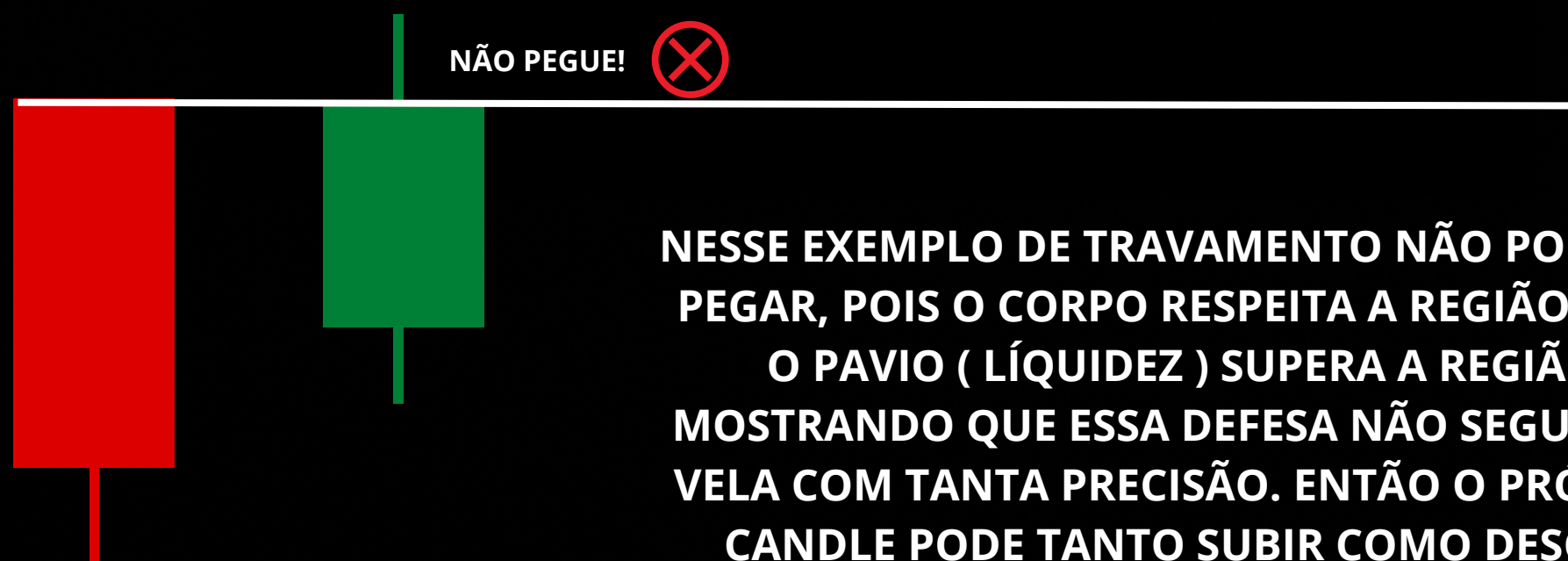
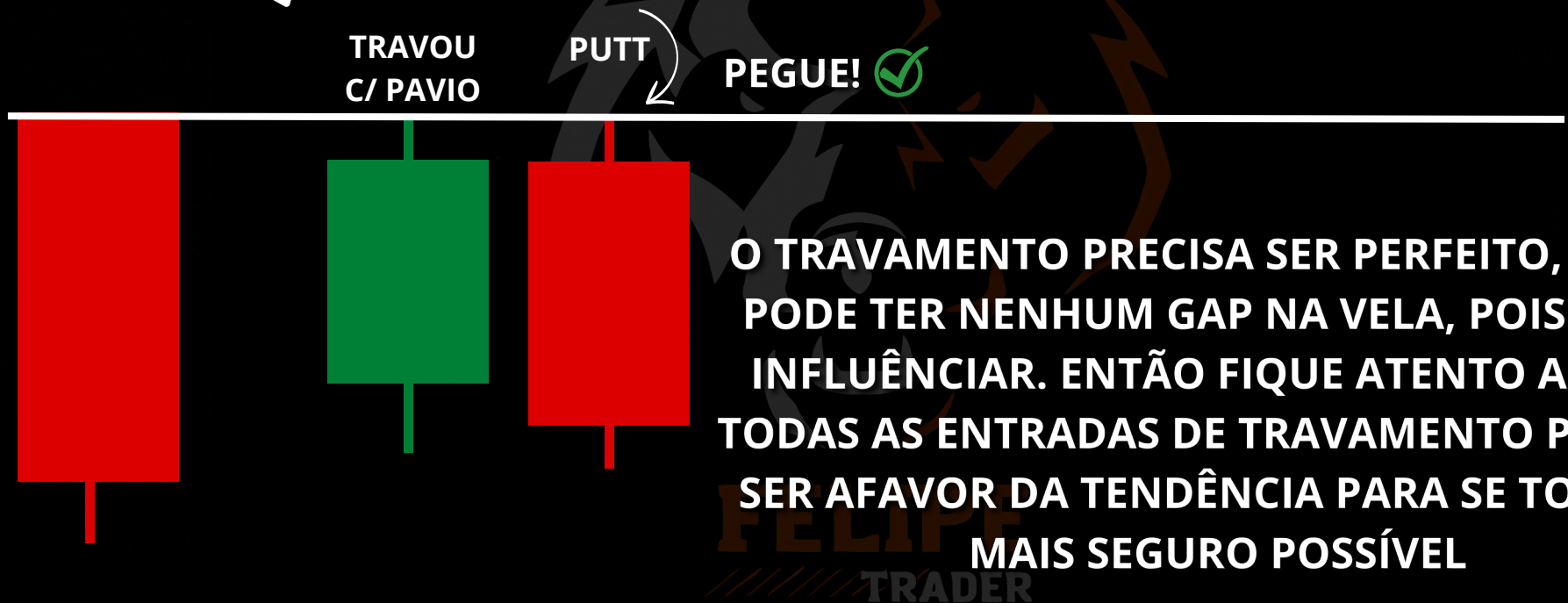
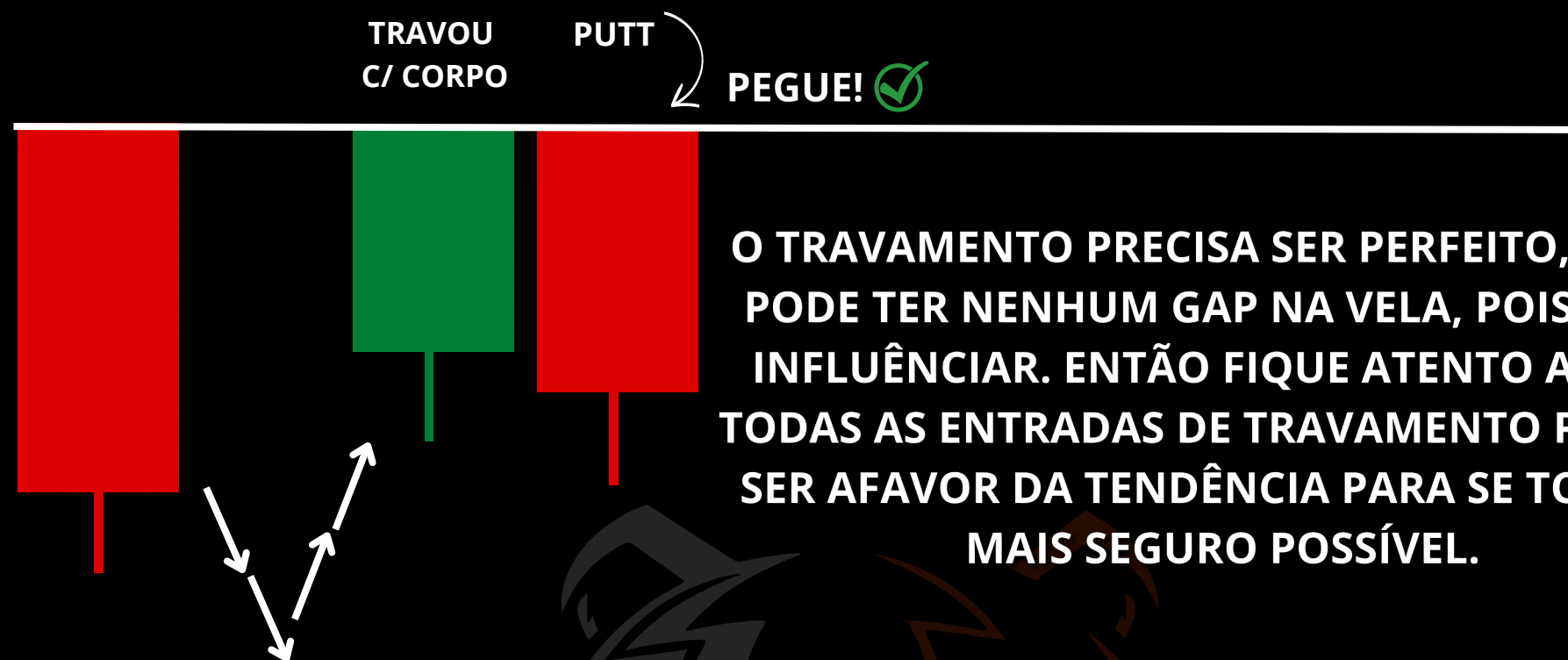
APÓS UM ROMPIMENTO DE UM CANDLE EXAUSTO ( GRANDE ). NÃO PODEMOS ACREDITAR NA CONTINUAÇÃO DO PREÇO POIS SE ELE REVERTER VAI SER INJETADO UM GRANDE VOLUME DE VENDA E, OS COMPRADORES IRÃO PERDER ESSA DISPUTA.

NÃO PEGUE ❌

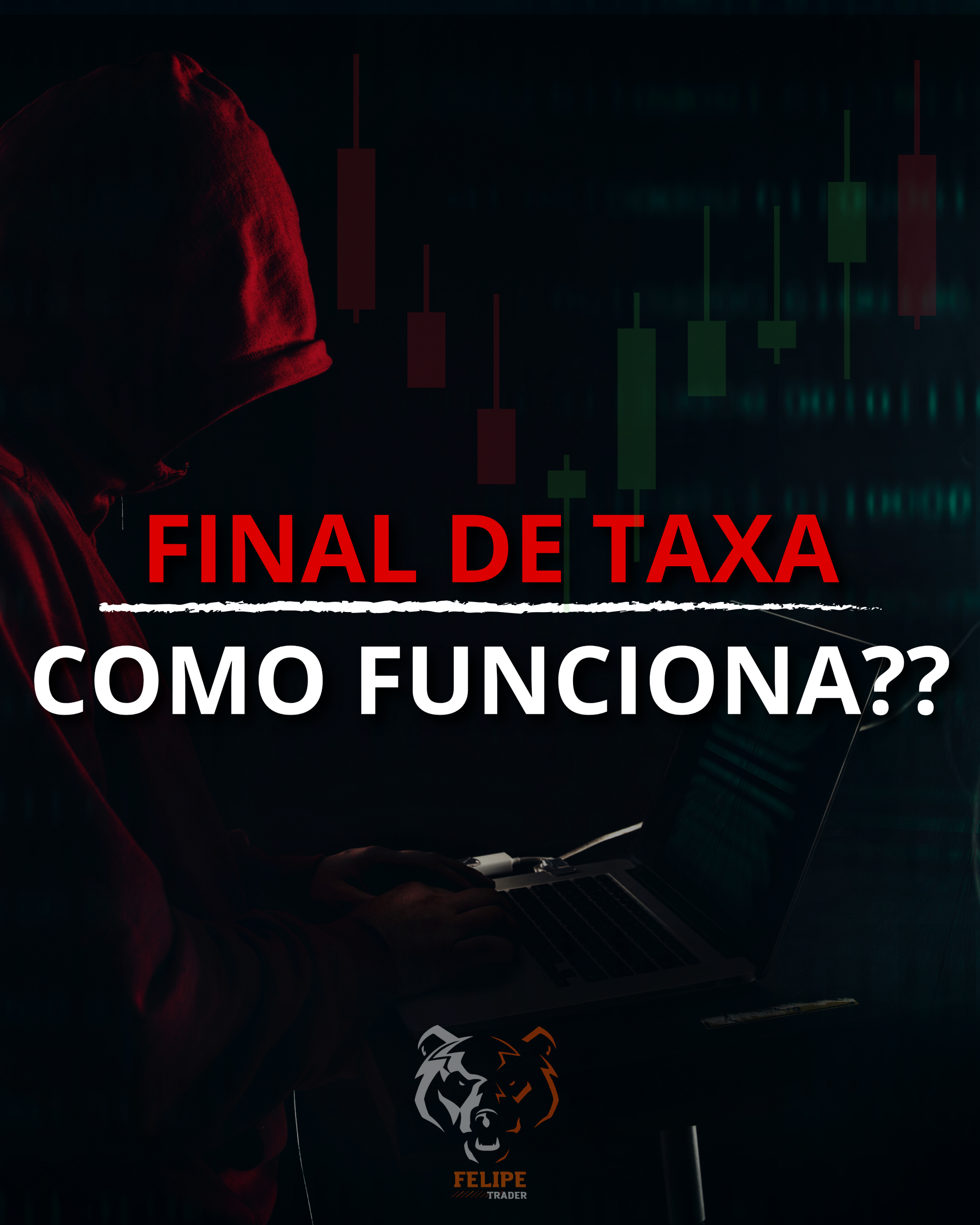


# TRAVAMENTO

## QUANDO **PEGAR** / **NÃO** PEGAR







**FINAL DE TAXA**

**COMO FUNCIONA??**





# FINAL DE TAXA

AS VELAS FINAIS DE TAXA SÃO AS VELAS QUE NÃO CONTÉM PAVIO NO SEU (FECHAMENTO)

EXEMPLO:



## MODO DE OPERAÇÃO!



O MODO DE OPERAÇÃO DO CANDLE FINAL DE TAXA É O MESMO QUE O CANDLE DE COMANDO.

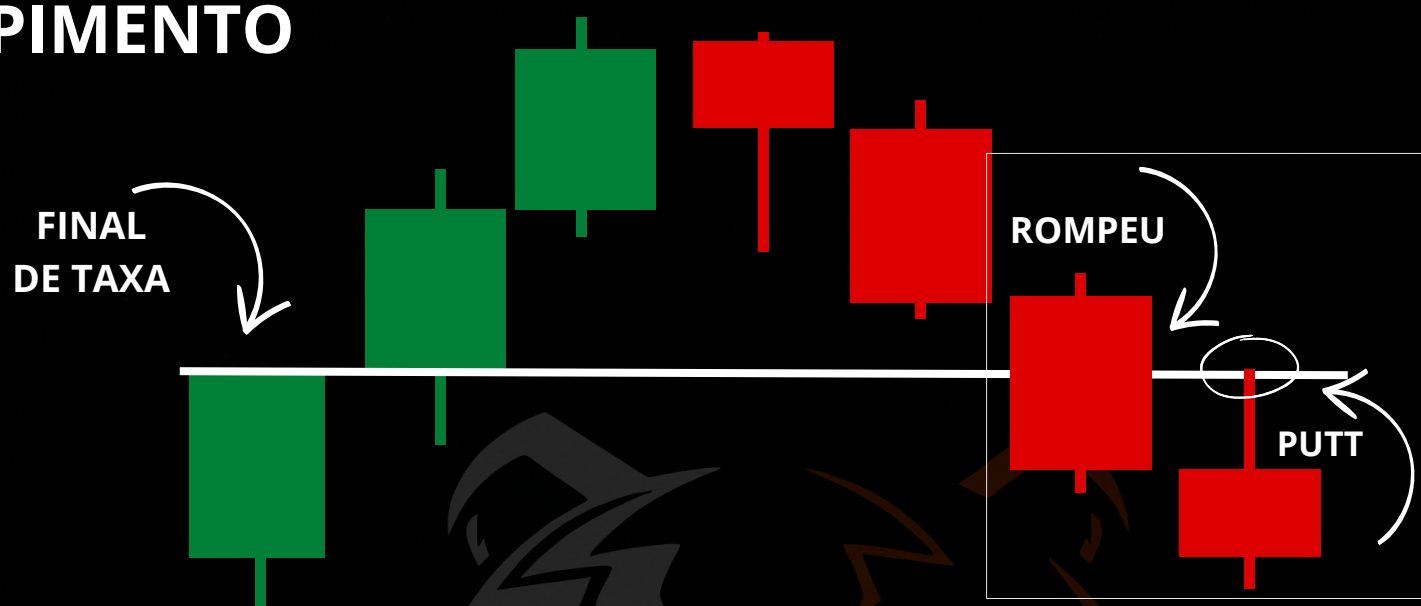
A ÚNICA DIFERENÇA É QUE O COMANDO MARCAMOS NA ABERTURA DO CANDLE.

E O FINAL DE TAXA MARCAMOS NO FECHAMENTO DO CANDLE, QUANDO NÃO CONTÉM PAVIO.

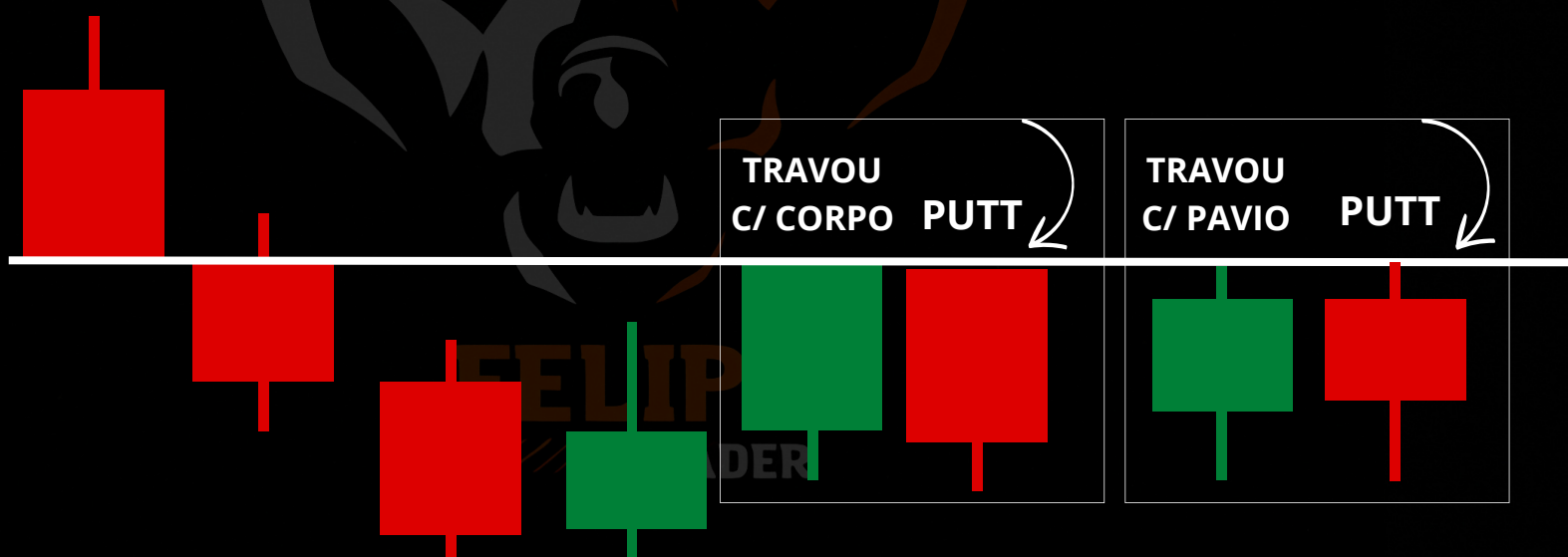


# OS 3 MODOS DE OPERAÇÕES

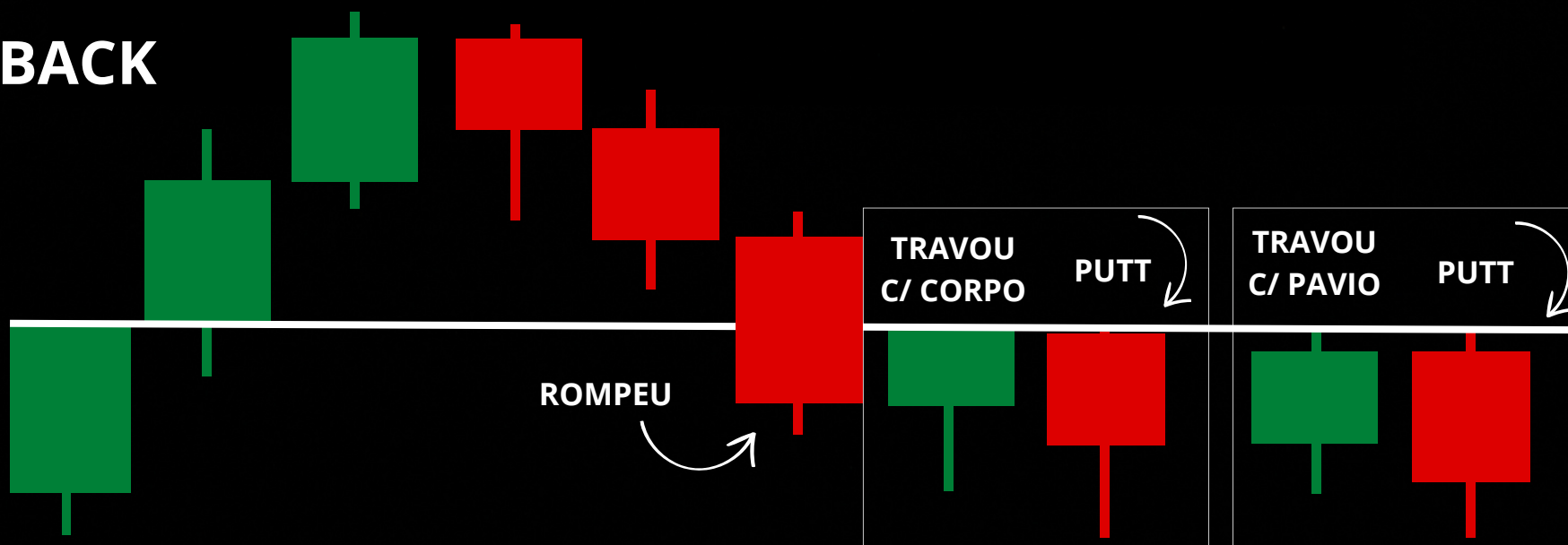
## 1 - ROMPIMENTO



## 2 - TRAVAMENTO



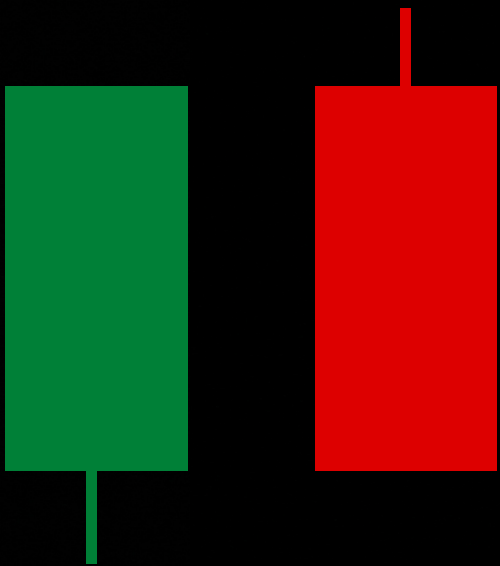
## 3 - PULLBACK





# PONTOS IMPORTANTES SOBRE FINAL DE TAXA E COMANDO

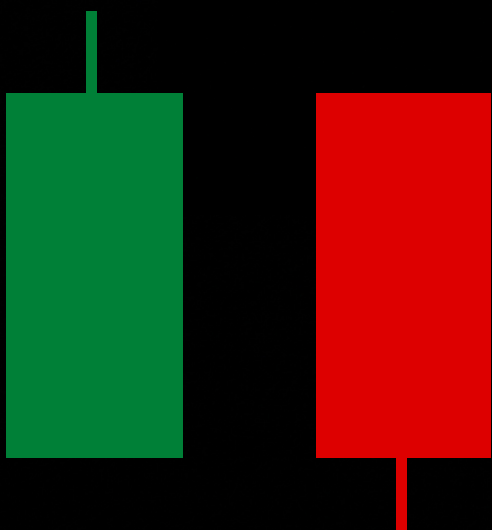
## FINAL DE TAXA :



APÓS SURGIR UM CANDLE FINAL DE TAXA, JAMAIS VC IRÁ PEGAR A CONTINUAÇÃO DO PREÇO, POIS ESSE CANDLE NÃO CONTEM LIQUIDEZ ( PAVIO ) PARA DAR A CONTINUIDADE DO MOVIMENTO.



## COMANDO :



APÓS SURGIR UM CANDLE DE COMANDO, NÃO É ACONSELHÁVEL PEGAR ENTRADA JÁ NO PRÓXIMO CANDLE. POIS O PRÓXIMO CANDLE FICA IMPREVISÍVEL, E PODE VIR TANTO COMPRA COMO TAMBÉM VENDA.





# LOTES

MACRO & MICRO

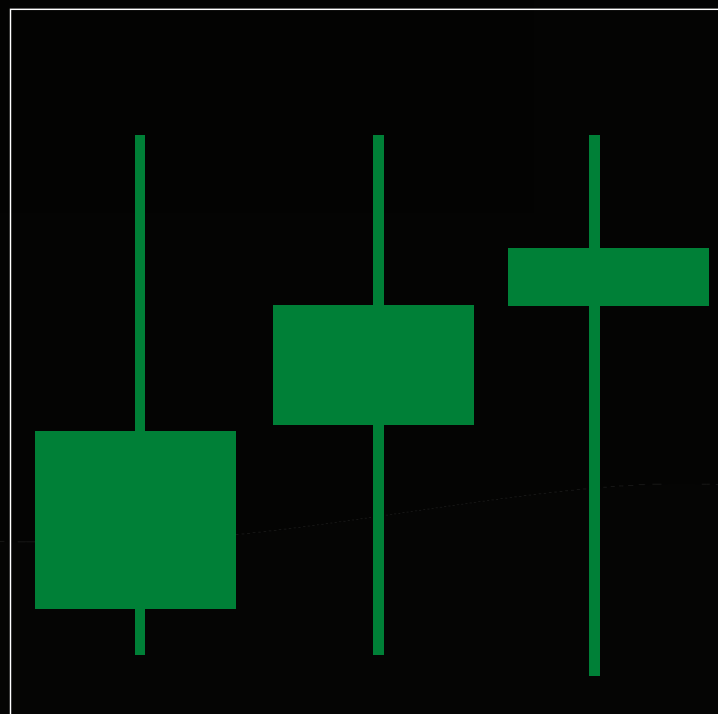
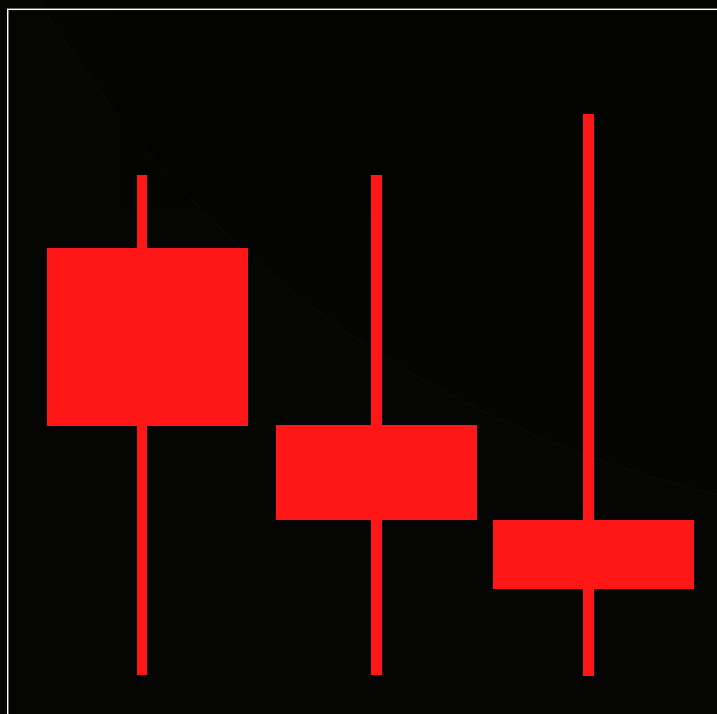
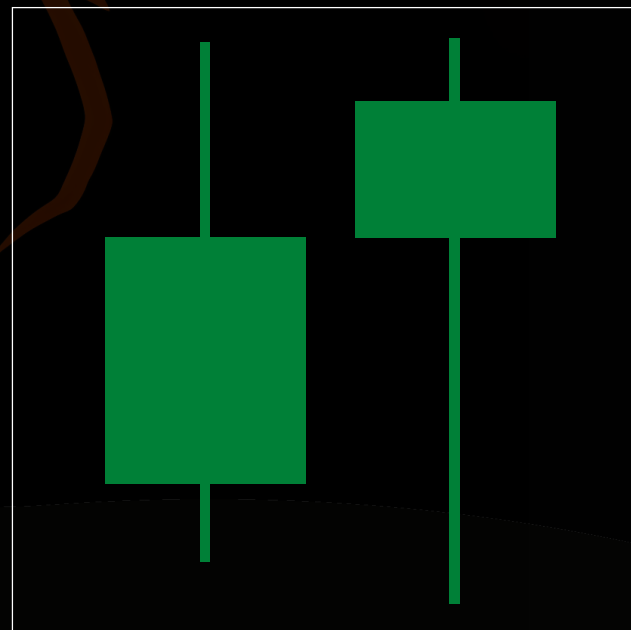







# MICRO **LOTE**

TEMOS **3** TIPOS DE MICROS LOTES, SÃO : CANDLES  
ISOLADOS OU EM DUPLA / TRIPLA POSIÇÃO.

EXEMPLOS :



**FELIPE**  
TRADER



# TODOS OS EXEMPLOS ACIMA SÃO MICRO LOTES

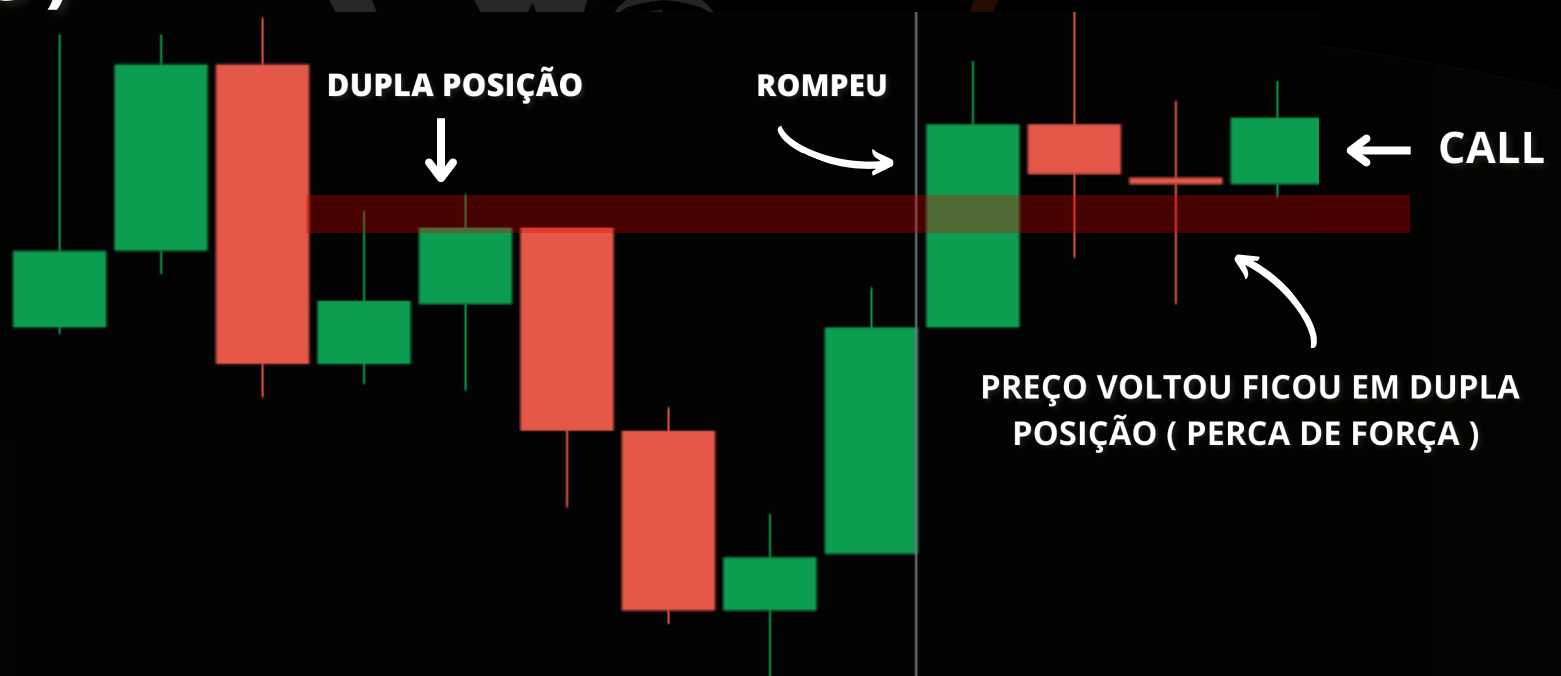
**CANDLE ISOLADO - DUPLA POSIÇÃO - TRIPLA POSIÇÃO**

COMO IREMOS OPERAR OS MICRO LOTES?

**CANDLE ISOLADO  
( CONEXÃO DE LOTES )**



**DUPLA / TRIPLA  
( REVERSÃO )**



EM CASO DE TRIPLA POSIÇÃO É O MESMO EXEMPLO



# MACRO LOTES


OS MACROS LOTES SÃO FORMADOS APARTIR DE UMA NOVA ALTA OU UMA NOVA BAIXA.

EXEMPLOS:

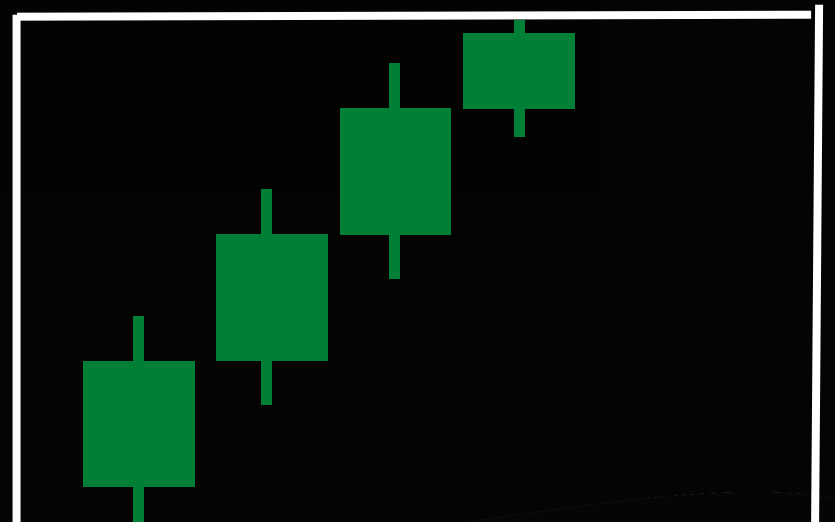


APARTIR DE 2 CANDLES FAZENDO ( NOVA ALTA ) OU ( NOVA BAIXA ) JÁ TEREMOS UM MACRO LOTE!

MACRO LOTES



MACRO LOTES



EM CASO DE MACRO LOTE DE VENDA É A MESMA COISA, PORÉM AO CONTRÁRIO



# COMO OPERAR OS MACROS **LOTES**?

**TEMOS 3 FORMAS**

1 - DIVISÃO DE LOTES ✓

2 - TRAVAMENTOS ✓

3 - CONEXÃO DE LOTES ✓

---

**OS LOTES SÃO FUNDAMENTAIS NO MOMENTO DAS  
OPERAÇÕES, DOMINANDO ELE POR COMPLETO, VC  
IRÁ DOMINAR BOA PARTE DO OPERACIONAL**

**POIS OS LOTES SE ENCAIXAM EM BOA PARTE DOS FUNDAMENTOS  
APLICADOS DENTRO DA NOSSA ANALISE GRÁFICA.**

**E QUANTO MAIS VC SE DEDICAR AO OPERACIONAL  
E PRÁTICA-LO DIARIAMENTE, MAIS VC IRÁ  
ABSORVER O CONTEÚDO E APRIMORA-LO!**

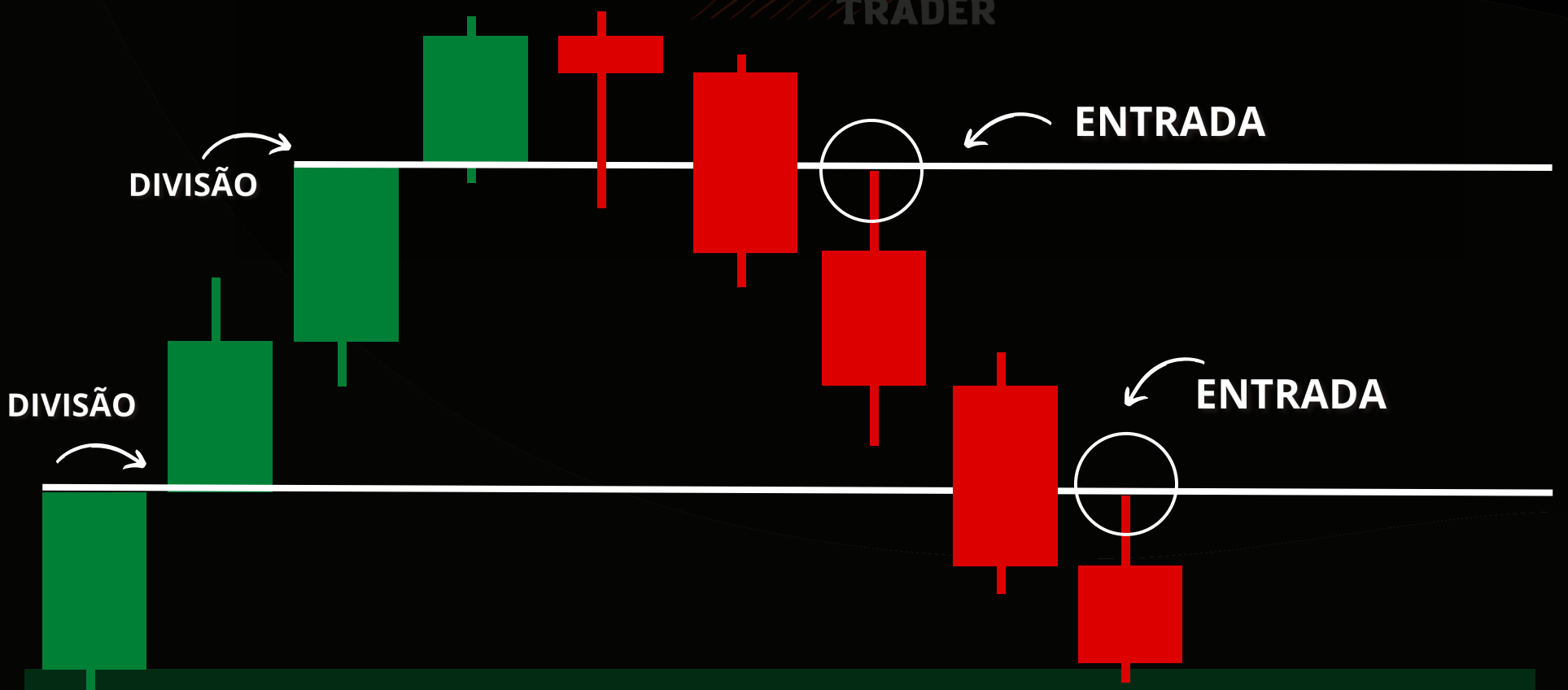
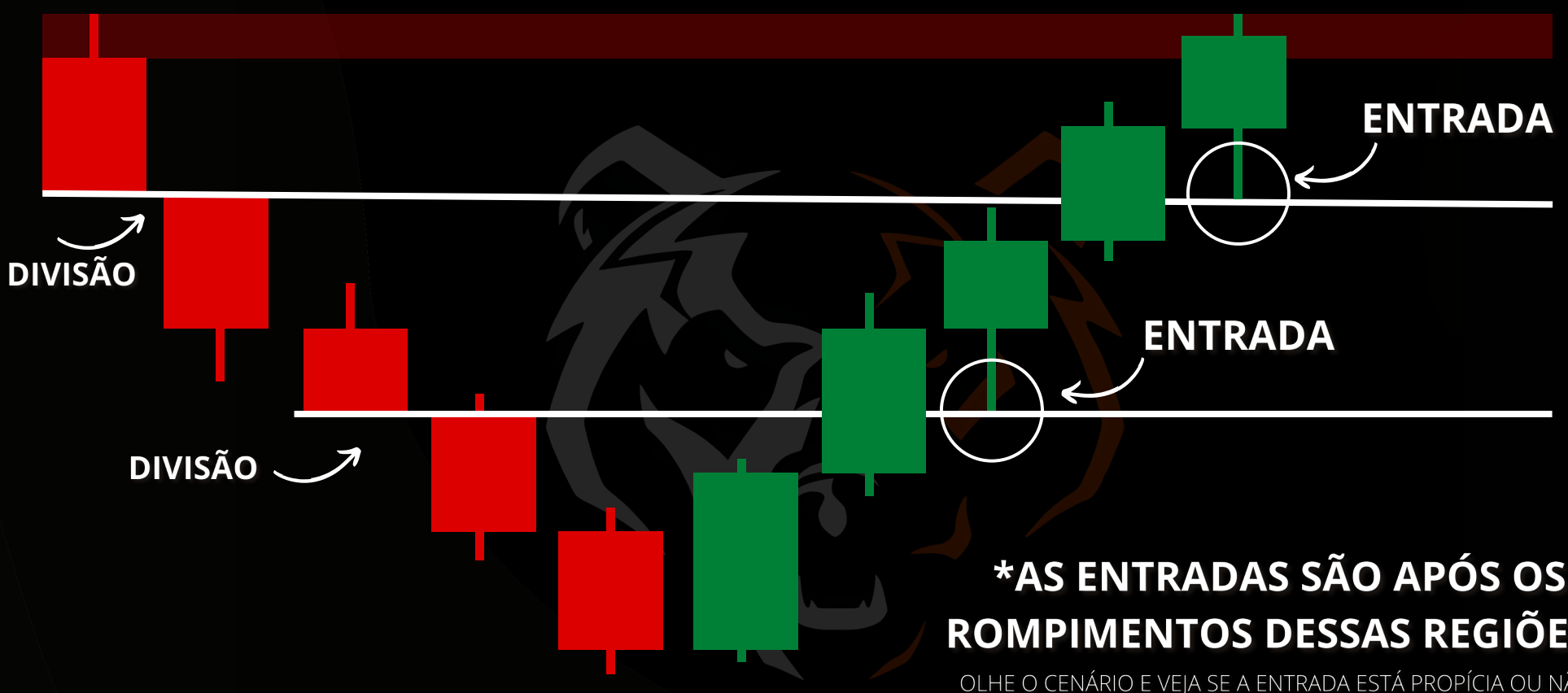
**TODO O OPERACIONAL É UMA JUNÇÃO DE CONFLUÊNCIA ATÉ  
CHEGARMOS NO PONTO DE DECISÃO E DEFINIR A NOSSA  
OPERAÇÃO, SEJA DE COMPRA OU VENDA.**



# DIVISÕES DE LOTES

APÓS UM SURGIMENTO DE UM MACRO LOTE IREMOS MARCAR AS  
DIVISÕES BASEADAS NOS CANDLES DE ( COMANDO ) ( FINAL DE TAXA )  
OU ( COMANDO EXPIRADO )

## EXEMPLOS:



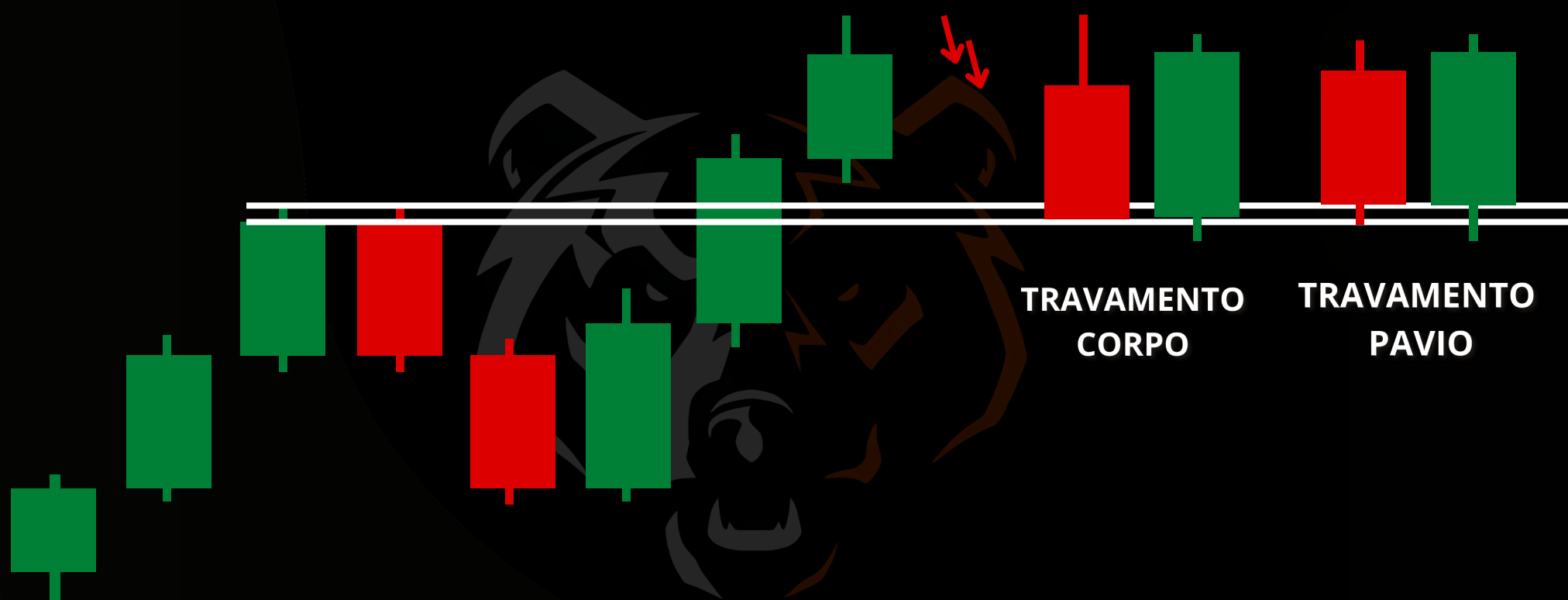


# TRAVAMENTOS

OS TRAVAMENTOS PODEM OCORRER DE VARIAS FORMAS, VOU DEIXAR EXPLICADO AQUI AS FORMAS PRÁTICAS, OUTROS EXEMPLOS SÓ SERIA POSSIVEL ENTENDER EM UMA VIDEO AULA.

VAMOS LÁ!

NESSES 2 EXEMPLOS IREMOS COMPRAR



APÓS ACONTECER ESSE TIPO DE TRAVAMENTO, VC IRÁ OBSERVAR SE ESTÁ AFAVOR DA TENDÊNCIA. SE TIVER A ENTRADA FICARÁ MAIS FORTE AINDA.

TRAVAMENTO CORPO TRAVAMENTO PAVIO

NESSES 2 EXEMPLOS IREMOS VENDER

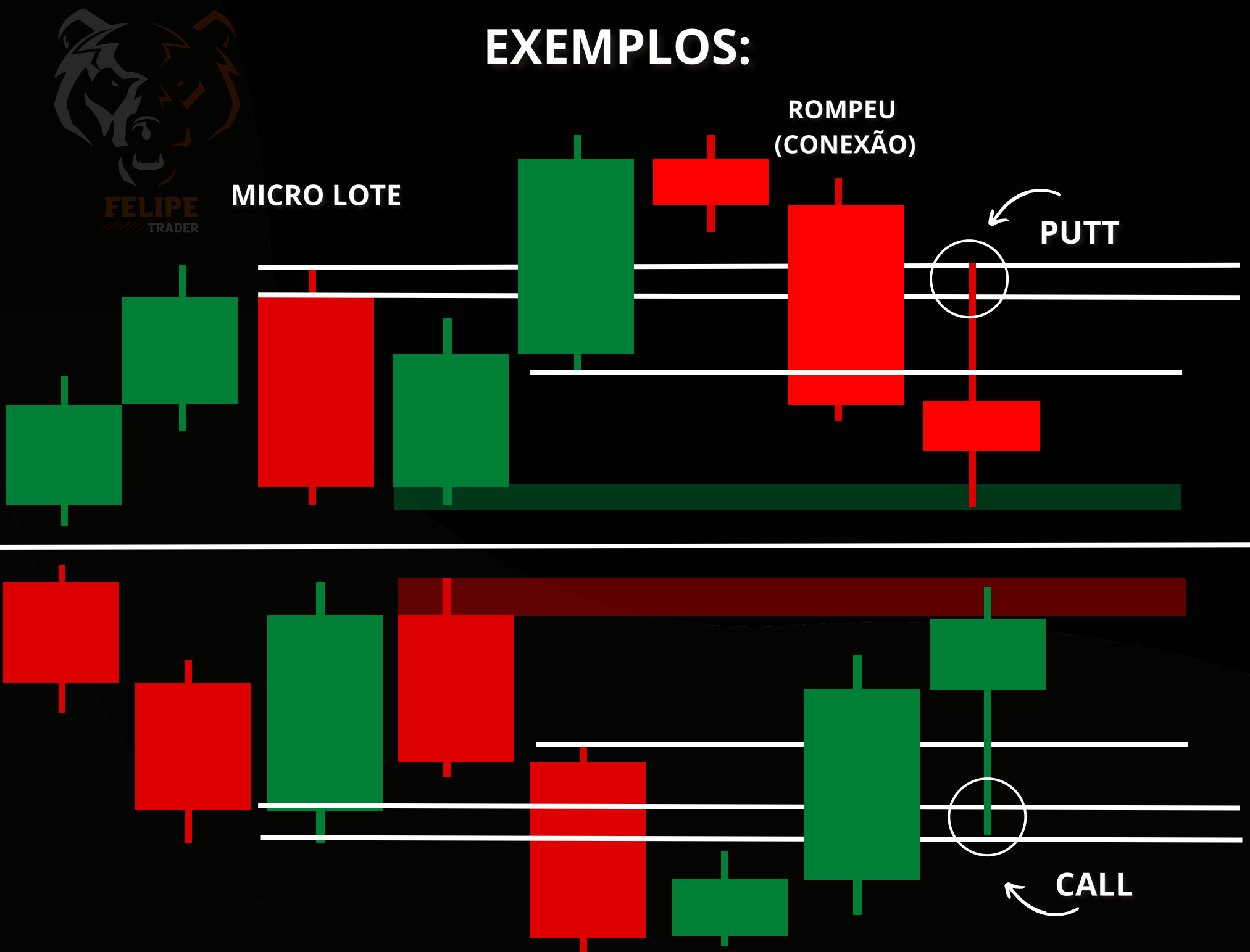


# CONEXÃO DE LOTES

A CONEXÃO DE LOTES É SEMPRE QUANDO OS CANDLES RETORNAM PARA DENTRO DE UM LOTE QUE FOI ROMPIDO.

## CONEXÃO EM MICRO LOTES

### EXEMPLOS:



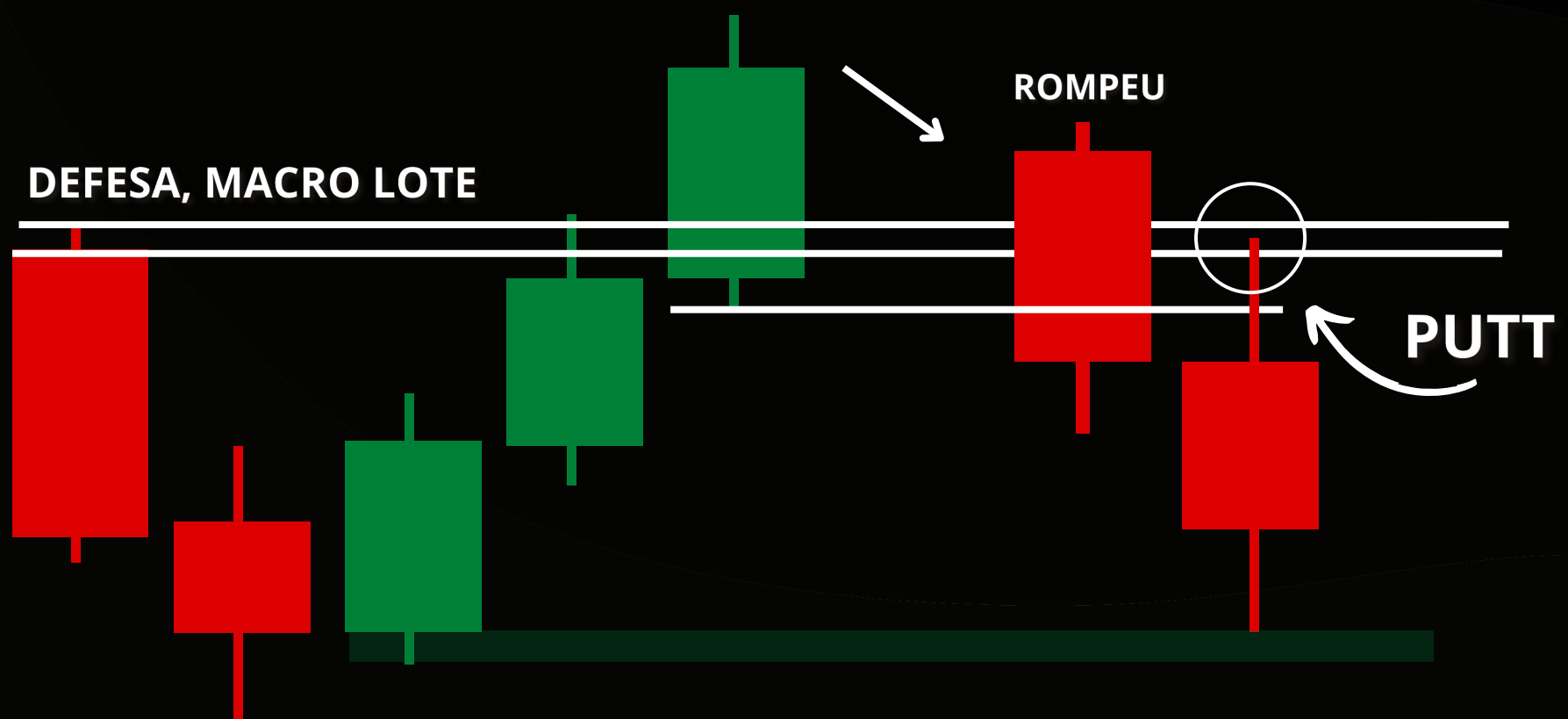
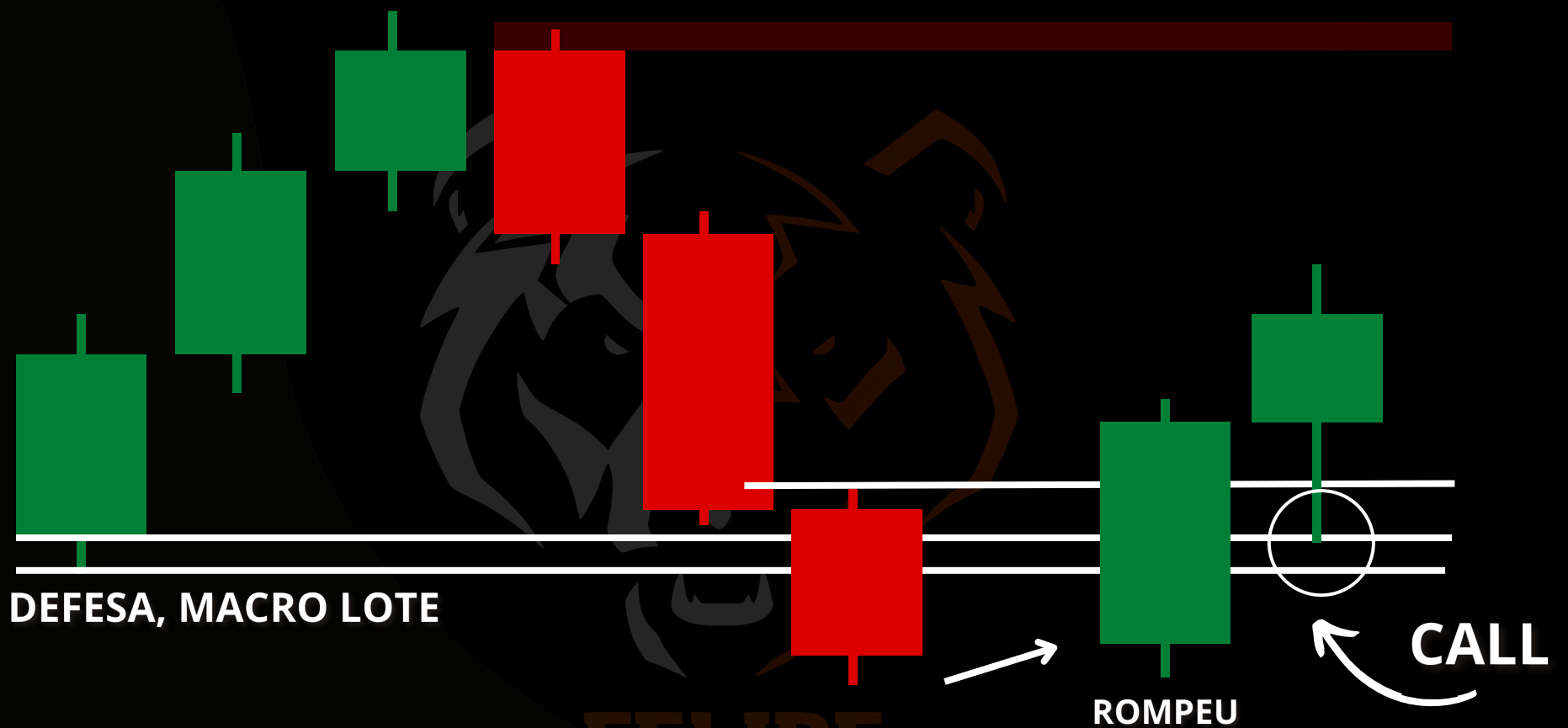
\* APÓS A CONEXÃO DOS LOTES, OBSERVE A PROXIMA ZONA DE DEFESA, PARA VC SABER SE O PREÇO PODE DAR A CONTINUIDADE OU NÃO.



# CONEXÃO DE MACRO LOTES

O MODO DE OPERAÇÃO É O MESMO QUE A CONEXÃO DE MICRO LOTES, ÚNICA DIFERENÇA É QUE AGORA IREMOS SE BASEAR EM UM MACRO LOTE

## EXEMPLO:





# NOVAS **ALTAS** E NOVAS **BAIXAS**

ENTENDA QUANDO PREÇO ESTÁ  
GANHANDO FORÇA NO SEU MOVIMENTO!





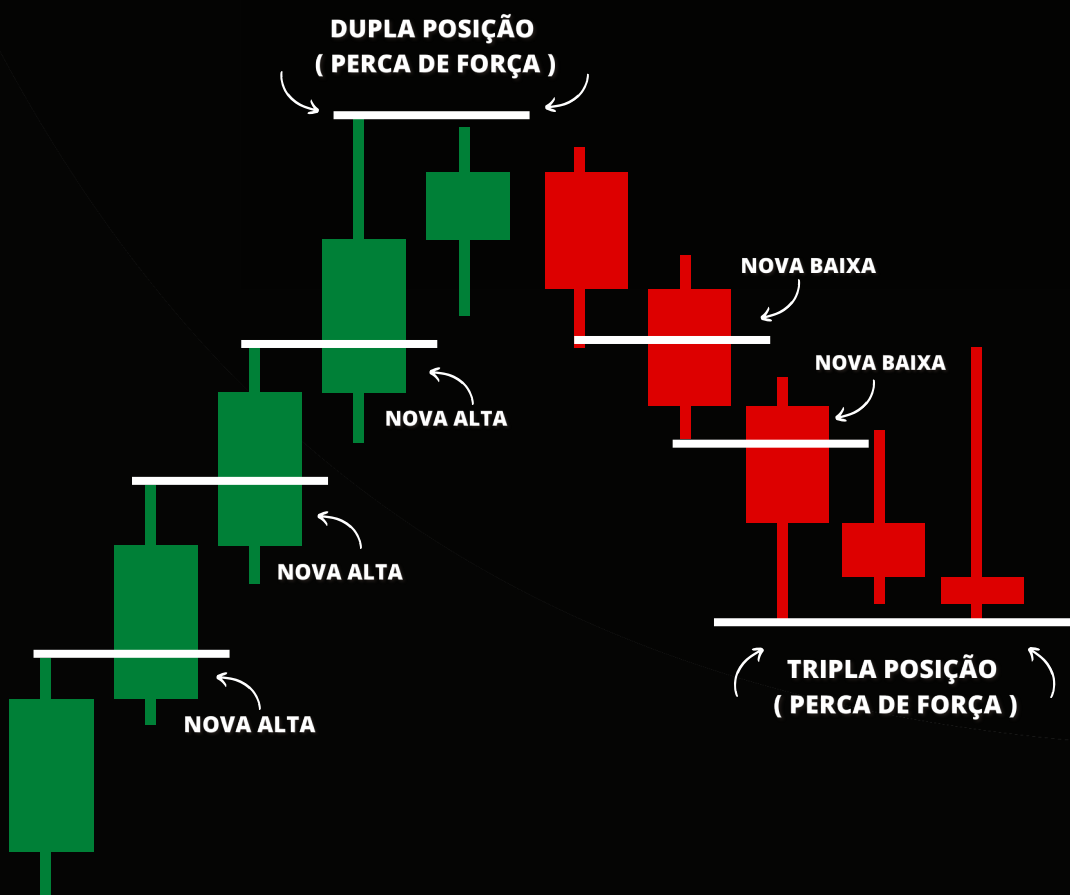
# NOVA ALTA / BAIXA

NOVA ALTA / BAIXA É UM TÓPICO BEM SIMPLES DE ENTENDER, SIMPLEMENTE O PRÓXIMO CANDLE PRECISA FAZER UM REGISTRO MAIOR QUE O CANDLE ANTERIOR E, ISSO IRÁ NOS MOSTRAR A FORÇA DAQUELE MOVIMENTO ATUAL DO PREÇO.

## EXEMPLOS:



**\*PRÓXIMO CANDLE SUPERANDO O OUTRO POR COMPLETO CAUSA UMA NOVA ALTA / BAIXA. E SUPERANDO TODA UMA REGIÃO TBM CAUSA UMA NOVA BAIXA / ALTA NO MERCADO.**



### OQUE FAREMOS COM ESSAS INFORMAÇÕES?

SABEMOS QUE O PREÇO QUANDO FAZ UMA ( NOVA BAIXA ) OU ( NOVA ALTA ) ELE ESTÁ MOSTRANDO FORÇA DO MOVIMENTO.

ENTÃO SÓ IREMOS PEGAR A OPERAÇÃO AFAVOR DO MOVIMENTO QUANDO OCORRER UMA NOVA BAIXA OU UMA NOVA ALTA.

SE NÃO OCORRER UMA NOVA ALTA OU NOVA BAIXA NO MERCADO O PREÇO FICA EM DUPLA / TRIPLA POSIÇÃO GERANDO PERCA DE FORÇA ( INDECISÃO ) NAQUELE MOMENTO ATUAL.

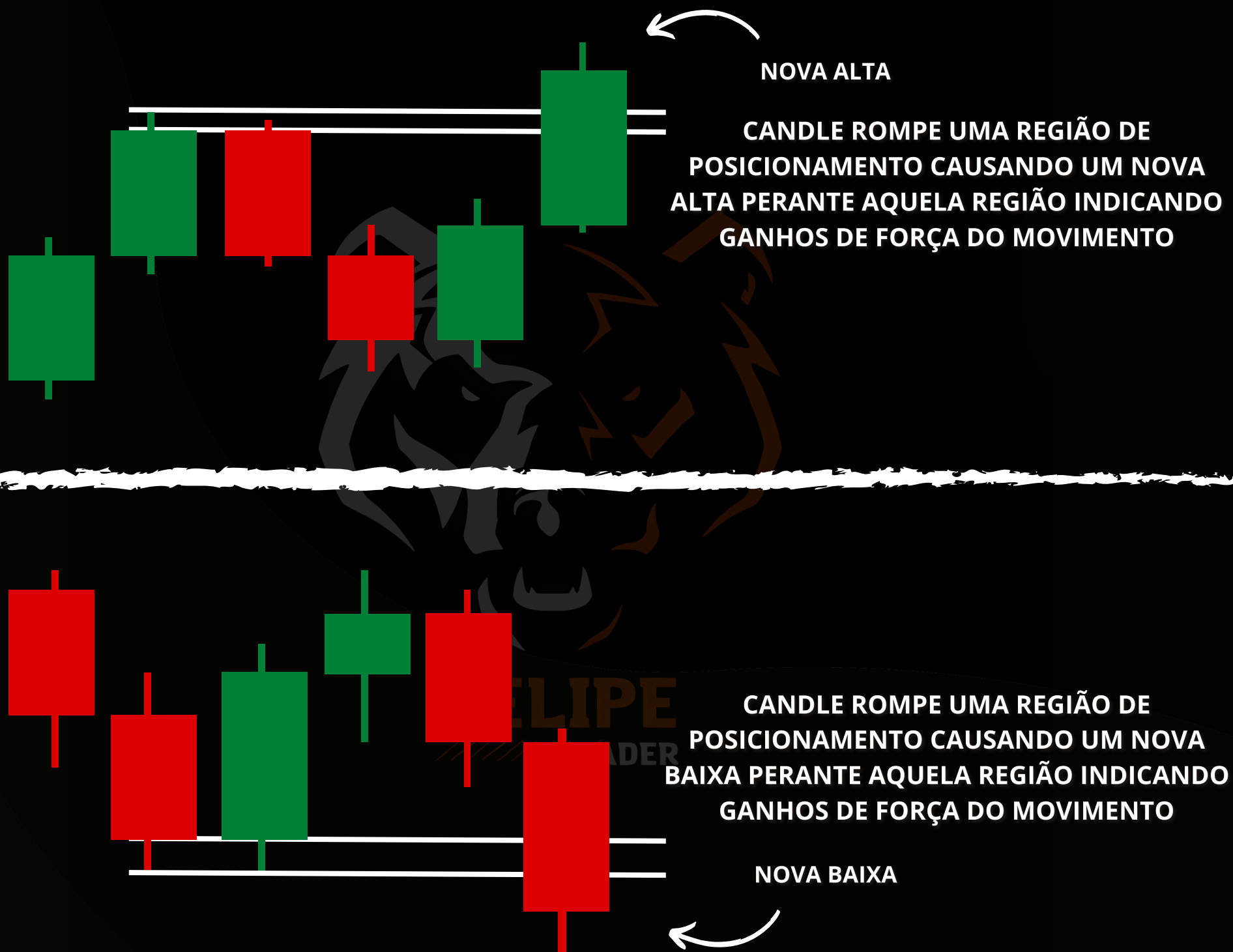
**\* ESSE TÓPICO É APENAS PARA A IDENTIFICARMOS QUANDO PEGAR A OPERAÇÃO OU NÃO, É SIMPLES PORÉM MUITO IMPORTANTE!**

JAMAIS PEGUE UMA ENTRADA AFAVOR DO MOVIMENTO SEM TER FORMADO UMA NOVA BAIXA OU ALTA, POIS SE NÃO OCORREU NOVA BAIXA OU ALTA, O PREÇO ESTÁ EM INDECISÃO ( PERCA DE FORÇA ) E ISSO PODE TE DAR UM LOSS DE BOBEIRA POR TER PEGO UMA ENTRADA INVÁLIDA .

# NOVA ALTA / BAIXA

TEMOS NOVA ALTA / BAIXA, TANTO DE CANDLE APÓS CANDLE,  
COMO TBM EM REGIÃO DE DEFESAS ( POSICIONAMENTOS )

EXEMPLOS:



ENTENDIDO? AGORA VAMOS PARA O PROXIMO TÓPICO!



# A INDECISÃO

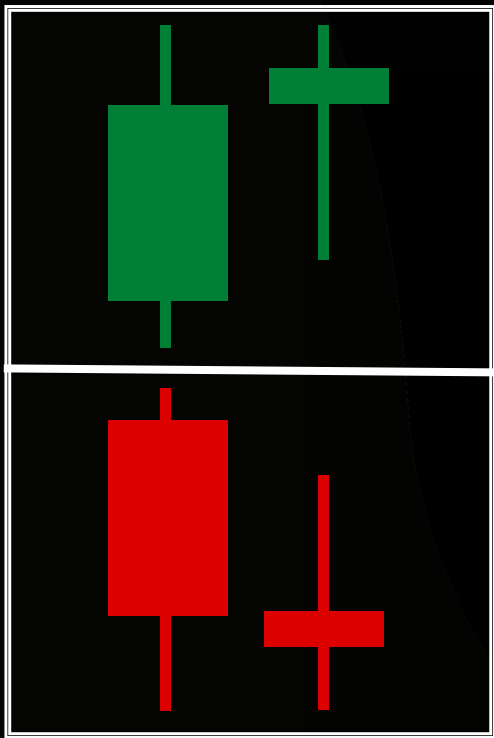
DUPLAS E TRIPLAS POSIÇÕES



# DUPLA POSIÇÃO

A DUPLA POSIÇÃO NOS INDICA QUANDO O PREÇO ESTÁ PERDENDO A FORÇA DO MOVIMENTO, CAUSANDO UMA INDECISÃO DO PREÇO.. E A GENTE TENDO O CONHECIMENTO CORRETO, SABEREMOS OQUE OU NÃO FAZER APARTIR DESSE MOMENTO!

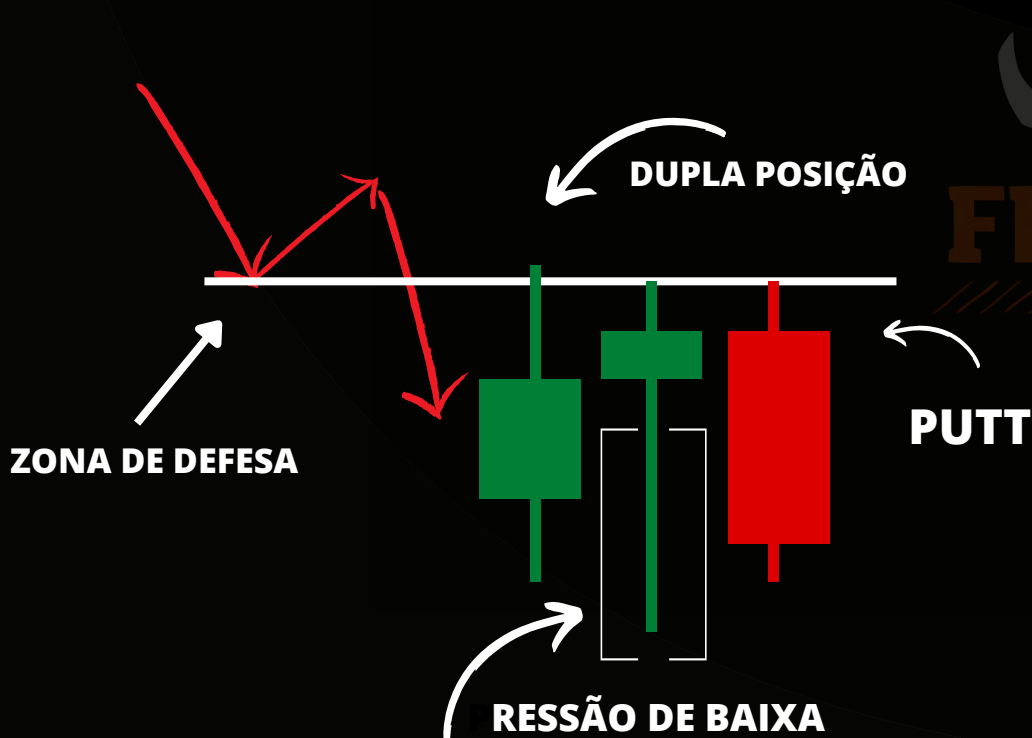
## EXEMPLO



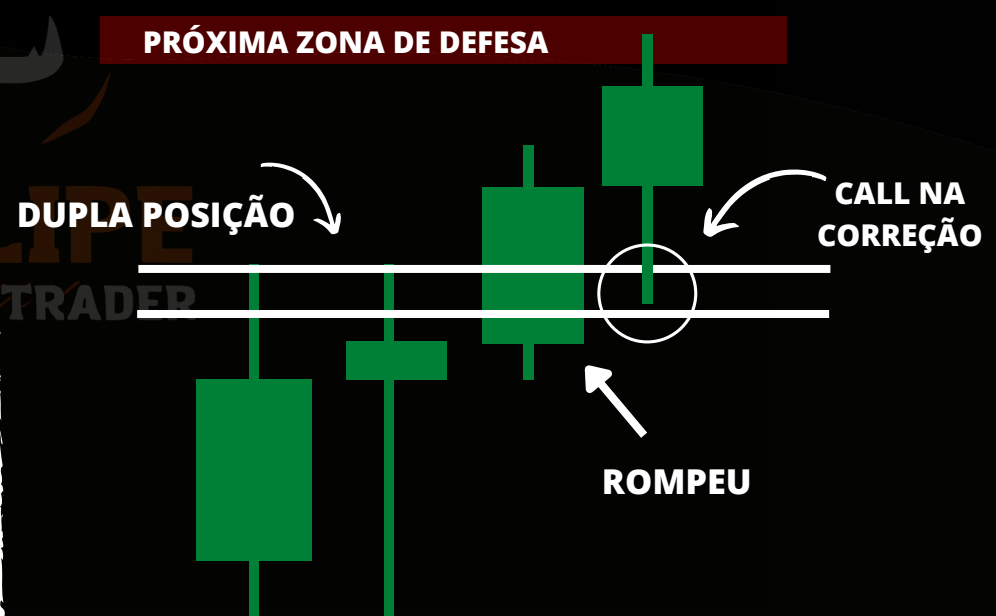
DUPLA POSIÇÃO É QUANDO O PRÓXIMO CANDLE CONTINUA DENTRO DO REGISTRO DO CANDLE ANTERIOR, CAUSANDO UMA DUPLA POSIÇÃO. ( INDECISÃO DO PREÇO )

NA INDECISÃO DO PREÇO JAMAIS IREMOS PEGAR UMA OPERAÇÃO DE ( CONTINUAÇÃO ) POIS OUVE UM A PERCA DE FORÇA DO MOVIMENTO, SABENDO DESSA INFORMAÇÃO IREMOS VER SE TEM A POSSIBILIDADE DE UMA POSSIVEL REVERSÃO, SOMANDO COM OUTRAS CONFLUÊNCIAS.

## FORMAS DE OPERAR



\* EM CASO DE DUPLA POSIÇÃO DE VENDA É O MESMO CENÁRIO PORÉM AO CONTRÁRIO



\* EM CASO DE DUPLA POSIÇÃO DE VENDA É O MESMO CENÁRIO PORÉM AO CONTRÁRIO



# TRIPLA POSIÇÃO

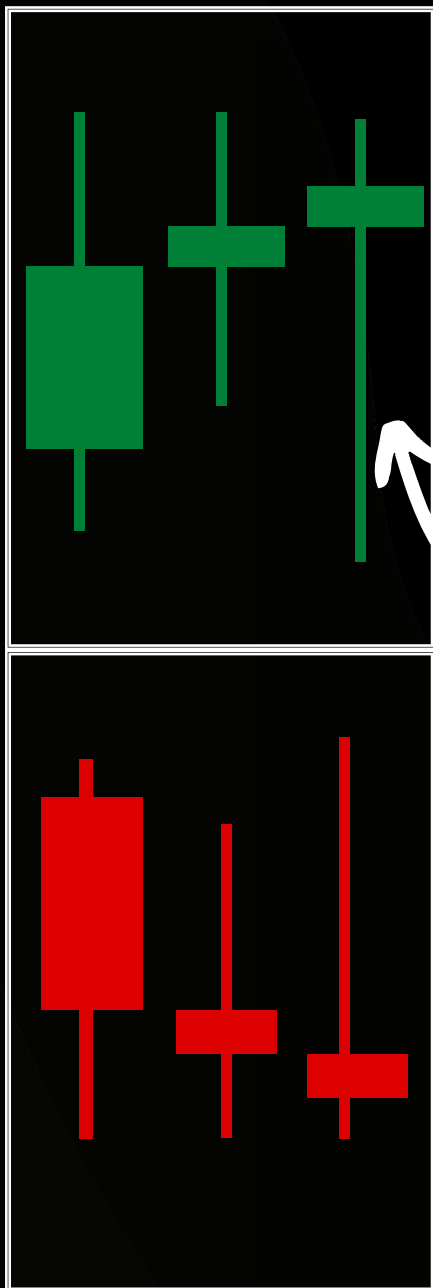
A TRIPLA POSIÇÃO NOS INDICA QUANDO O PREÇO ESTÁ PERDENDO A FORÇA DO MOVIMENTO, CAUSANDO UMA INDECISÃO DO PREÇO. TENDO O CONHECIMENTO CORRETO, SABEREMOS OQUE OU NÃO FAZER APARTIR DESSE MOMENTO!

## EXEMPLO

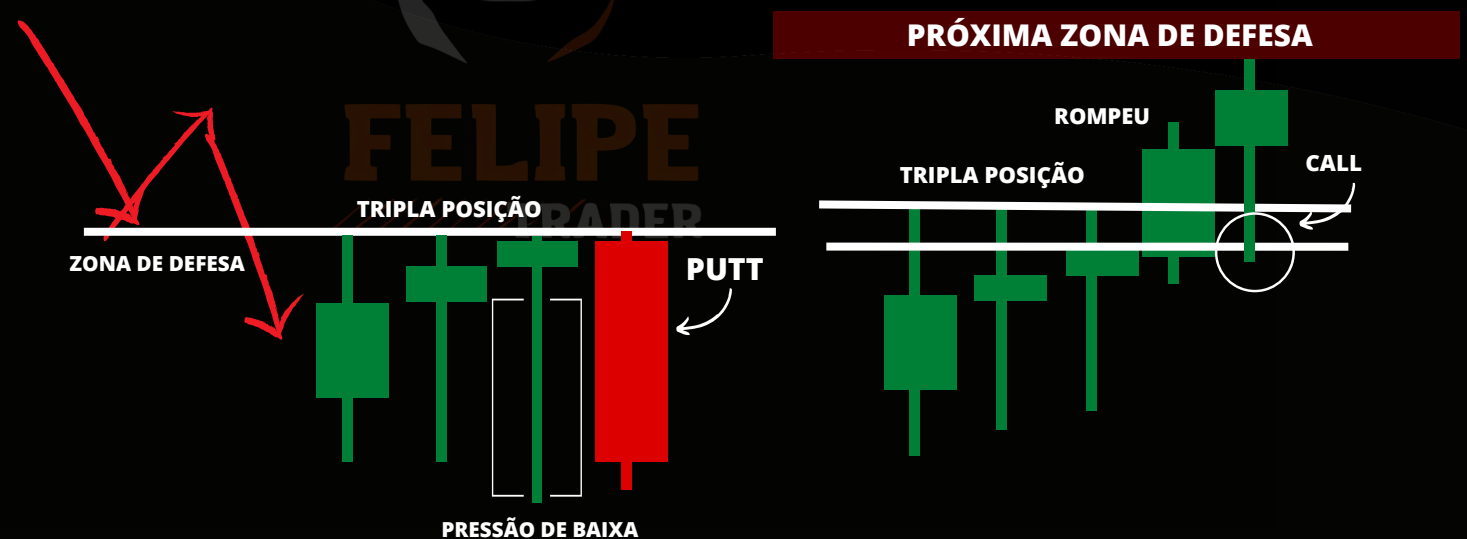
A TRIPLA POSIÇÃO É UM INDECISÃO DO PREÇO, AONDE O PREÇO NÃO CONSEGUE INJETAR FORÇA SUFICIENTE PARA SAIR DESSA ( INDECISÃO ) E POR CONTA DISSO, SABEREMOS QUE O PREÇO ESTÁ COM PERCA DE FORÇA DO MOVIMENTO. E A QUALQUER MOMENTO PODE HAVER UMA REVERSÃO

A MAIOR OPORTUNIDADE É DE VENDA, CASO ACONTEÇA O CENÁRIO MOSTRADO AO LADO, MAS TBM PODEREMOS PEGAR UMA ENTRADA AFAVOR DO MOVIMENTO CASO TENHA UM ROMPIMENTO DESSA INDECISÃO DO PREÇO





## MODO DE OPERAR



EM CASO DE VENDA A MESMA COISA, PORÉM AO CONTRÁRIO



## EXEMPLOS VÁLIDOS DE TRIPLA POSIÇÃO



EM CASO DE VENDA A MESMA COISA, PORÉM AO CONTRÁRIO

# LEITURA DE PAVIO

COMO **FUNCI**ONA??



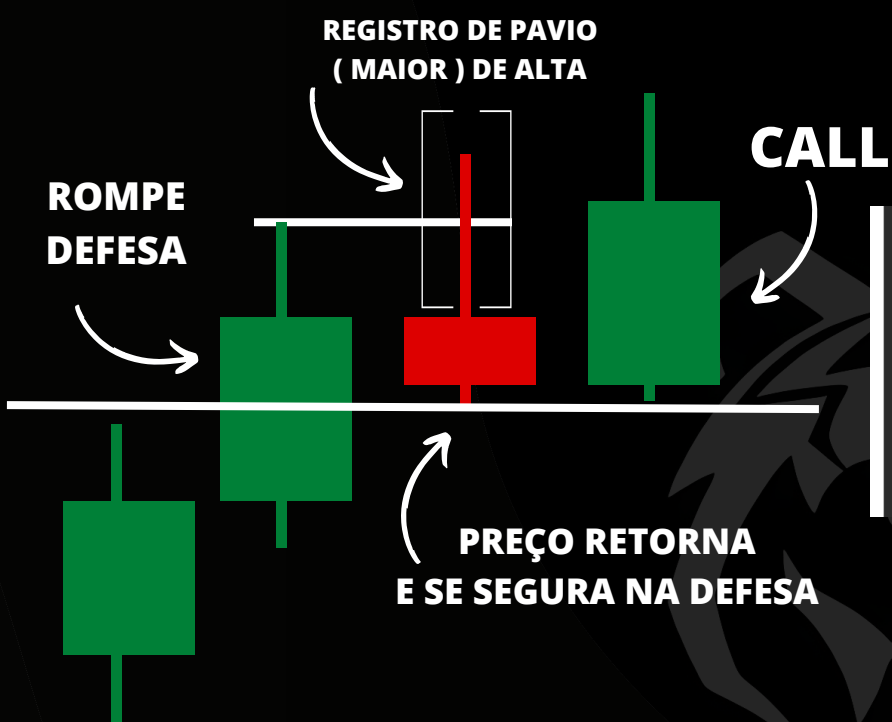


# LEITURA DE PAVIS

O PÁVIO TEM A FUNÇÃO MAIS IMPORTANTE DO PREÇO, COM ELE SABEREMOS TODAS AS INFORMAÇÕES PRECISAS COMO :

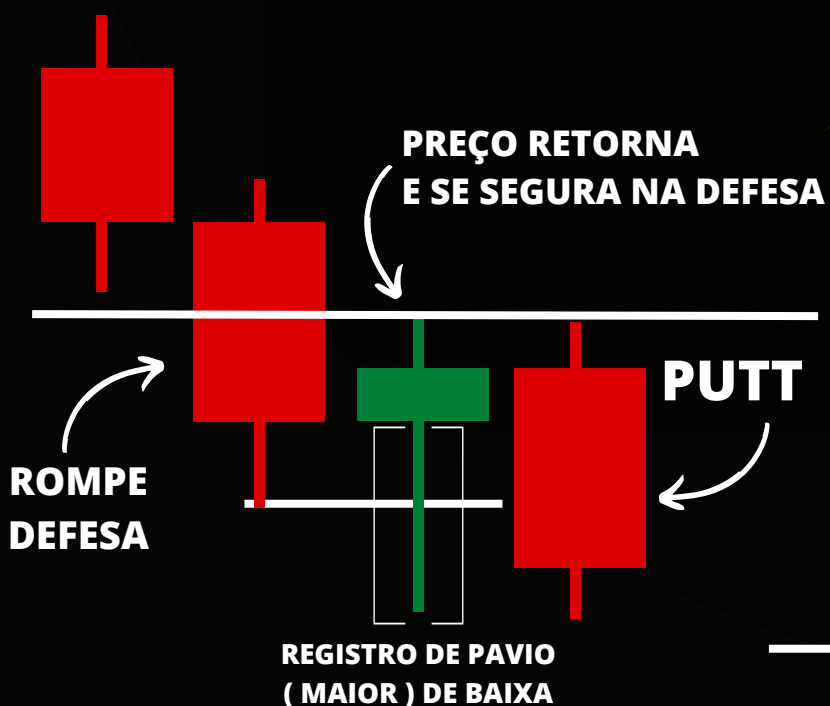
PRESSÃO DE ALTA - PRESSÃO DE BAIXA - OFERTA - LIQUIDEZ

## OQUE É UMA PRESSÃO DE ALTA?




NA PRESSÃO DE ALTA TEREMOS UM MOVIMENTO DE ALTA E O CANDLE PRECISA ROMPER UMA DEFESA. APÓS ISSO, O PRÓXIMO CANDLE PRECISA RETORNAR E SE SEGURAR NA DEFESA QUE FOI ROMPIDA FAZENDO UM REGISTRO DE PAVIO ( MAIOR DE ALTA ) DE ACORDO COM ISSO TEREMOS UMA PRESSÃO DE ALTA E UMA LEITURA PARA **CALL** NO PRÓXIMO CANDLE

## OQUE É UMA PRESSÃO DE BAIXA?



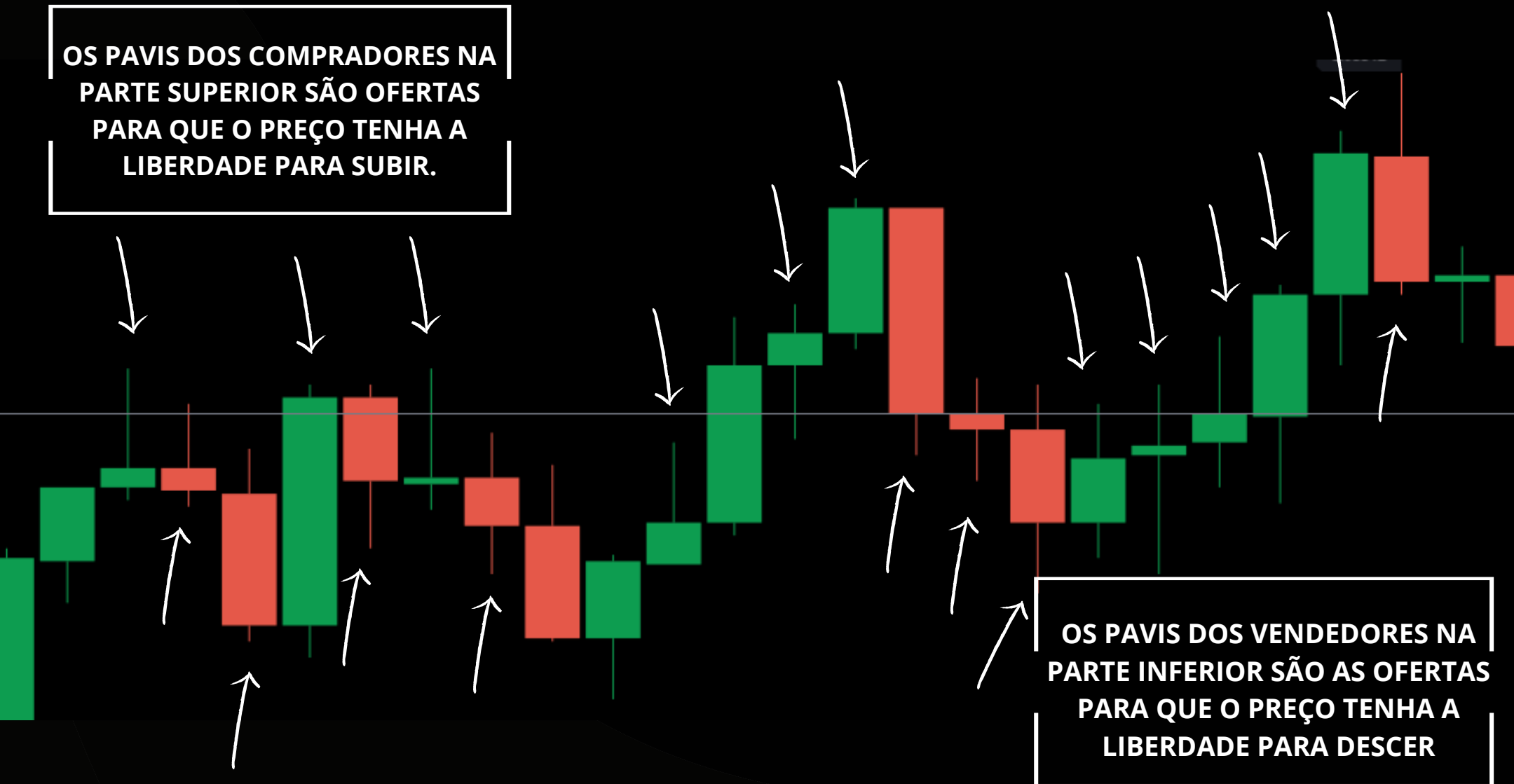
NA PRESSÃO DE BAIXA TEREMOS UM MOVIMENTO DE BAIXA E O CANDLE PRECISA ROMPER UMA DEFESA, APÓS ISSO, O PRÓXIMO CANDLE PRECISA RETORNAR E SE SEGURAR NA DEFESA QUE FOI ROMPIDA FAZENDO UM REGISTRO DE PAVIO ( MAIOR DE BAIXA ) DE ACORDO COM ISSO TEREMOS UMA PRESSÃO DE BAIXA E UMA LEITURA PARA **PUTT** NO PRÓXIMO CANDLE



# OQUE É UMA OFERTA?

A OFERTA É O ( PAVÍO ) DO CANDLE. É ASSENCIAL NO MOMENTO DA OPERAÇÃO, POIS SEM A OFERTA O PREÇO NÃO TENDE A CONTINUAR COM O SEU ATUAL MOVIMENTO. SEMPRE QUE VC QUISER FAZER UMA ENTRADA AFAVOR DO MOVIMENTO PRECISA TER OFERTA.

OS PAVIS DOS COMPRADORES NA PARTE SUPERIOR SÃO OFERTAS PARA QUE O PREÇO TENHA A LIBERDADE PARA SUBIR.



OS PAVIS DOS VENDEDORES NA PARTE INFERIOR SÃO AS OFERTAS PARA QUE O PREÇO TENHA A LIBERDADE PARA DESCER

## EXEMPLO DE UMA POSSIVEL ENTRADA



\*\* AS OFERTÃO NÃO SÃO UM GATILHO DE ENTRADA, É APENAS PARA VC SABER QUANDO O PREÇO PODE CONTINUAR OU NÃO, UMA CONFLUÊNCIA.

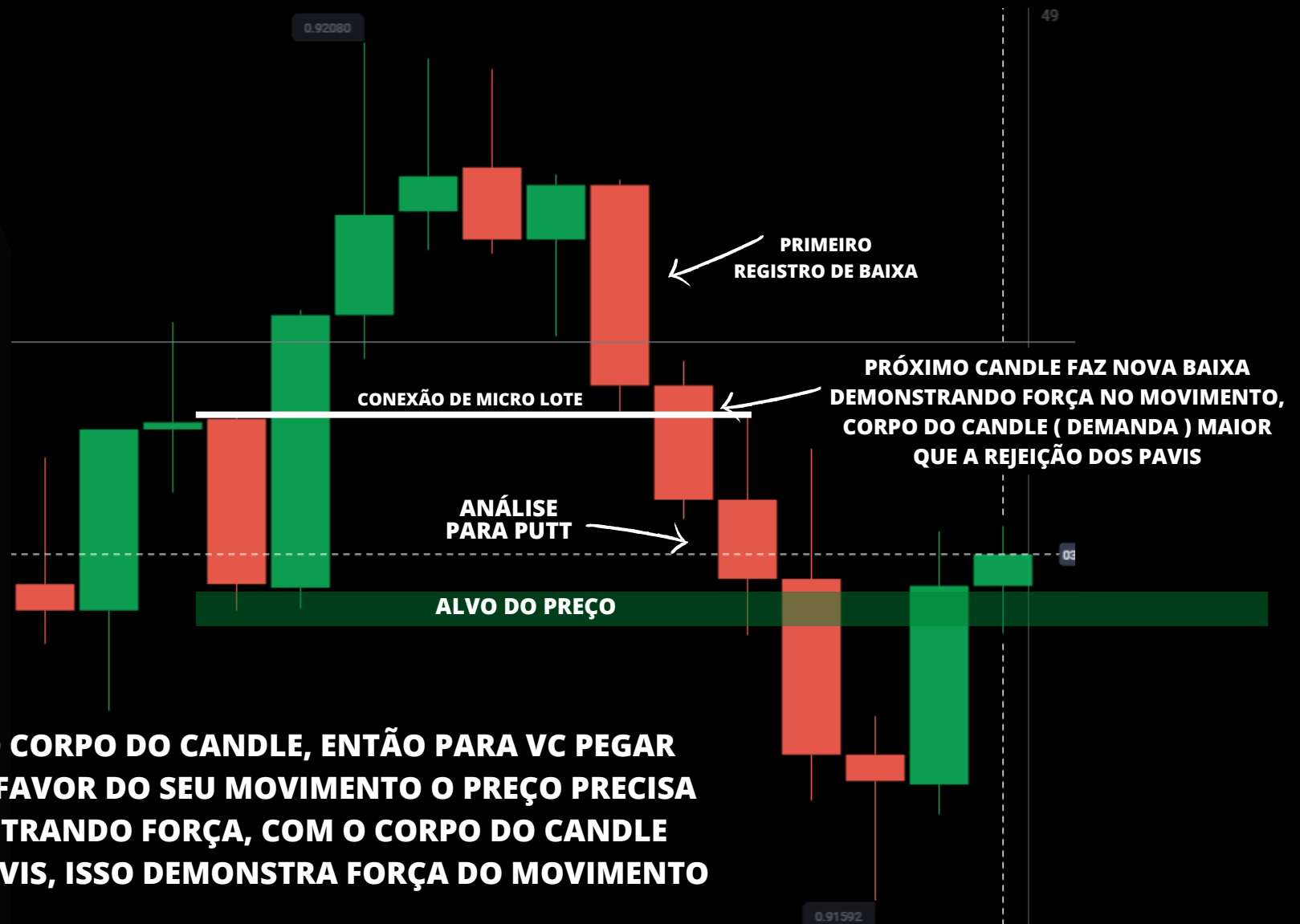




# OQUE É DEMANDA ?

**DEMANDA É O CORPO DO CANDLE, AONDE IRÁ NOS MOSTRAR O INTERESSE DO PREÇO EM CONTINUAR COM O SEU MOVIMENTO**

**EXEMPLO:**



**A DEMANDA É O CORPO DO CANDLE, ENTÃO PARA VC PEGAR UMA ENTRADA AFAVOR DO SEU MOVIMENTO O PREÇO PRECISA ESTAR DEMONSTRANDO FORÇA, COM O CORPO DO CANDLE MAIOR QUE OS PAVIS, ISSO DEMONSTRA FORÇA DO MOVIMENTO**

## EXEMPLO DE UM CANDLE QUE DEIXA UMA BOA DEMANDA



**CANDLE COM O CORPO MAIOR QUE OS PAVIS, MOSTRANDO A FORÇA DO MOVIMENTO COMPRADOR.**



**A DEMANDA SERVE PARA NÓS SABERMOS SE O MOVIMENTO DAQUELE CANDLE DEMONSTRA FORÇA OU NÃO, ISSO SERÁ UMA CONFLUÊNCIA DE ENTRADA, E NÃO UM GATILHO. ENTÃO JUNTE ISSO COM OUTRAS CONFLUÊNCIAS. NUNCA OPERE NADA DE FORMA ISOLADA.**



# ZONA SEM LIQUIDEZ

## COMO FUNCIONA?

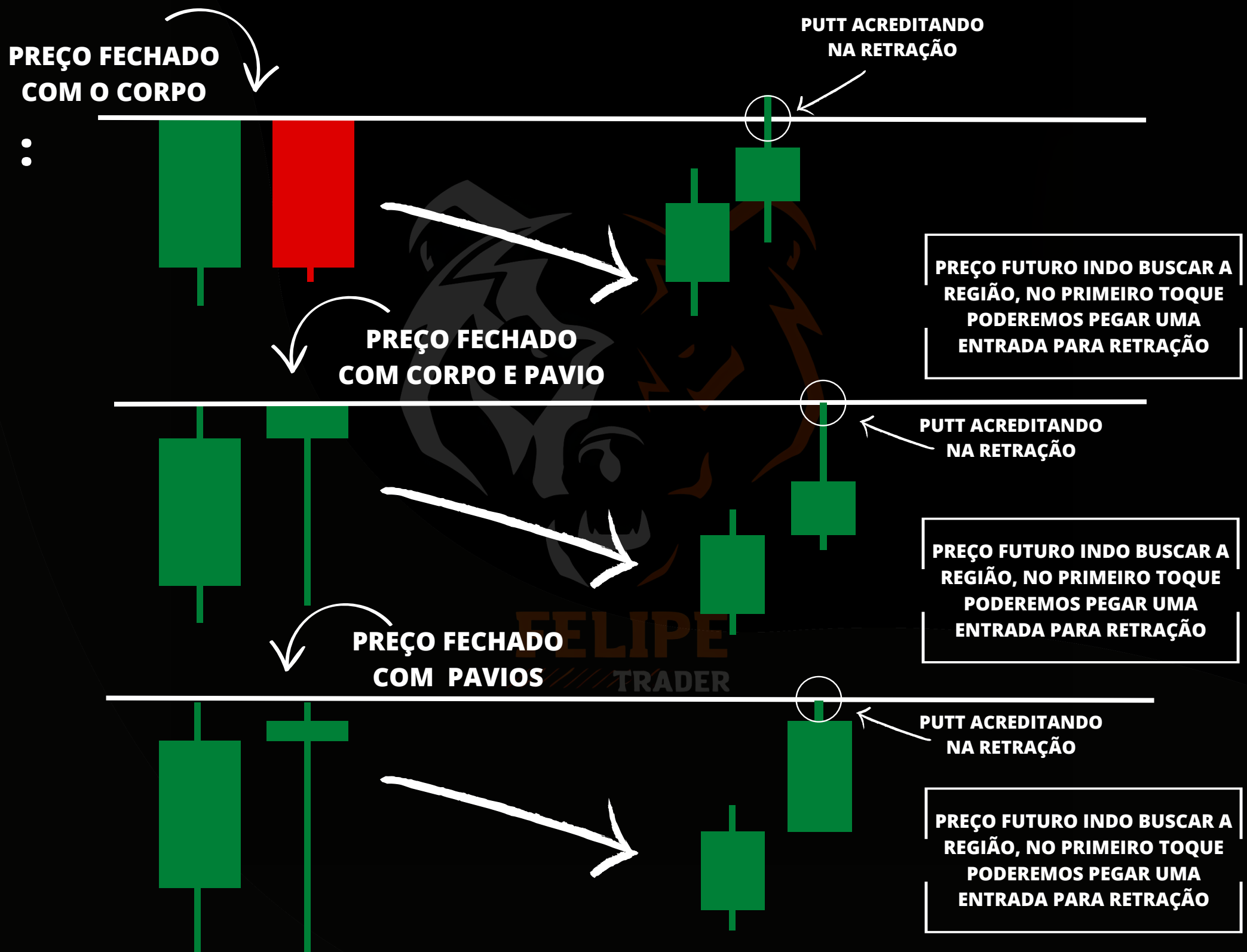




# O QUE É UMA ZONA SEM LÍQUIDEZ?

**ZONA SEM LÍQUIDEZ É UMA REGIÃO AONDE O PREÇO FEZ SEU ÚLTIMO REGISTRO E NÃO HÁ LÍQUIDEZ ALGUMA ACIMA OU ABAIXO DESSA REGIÃO.**

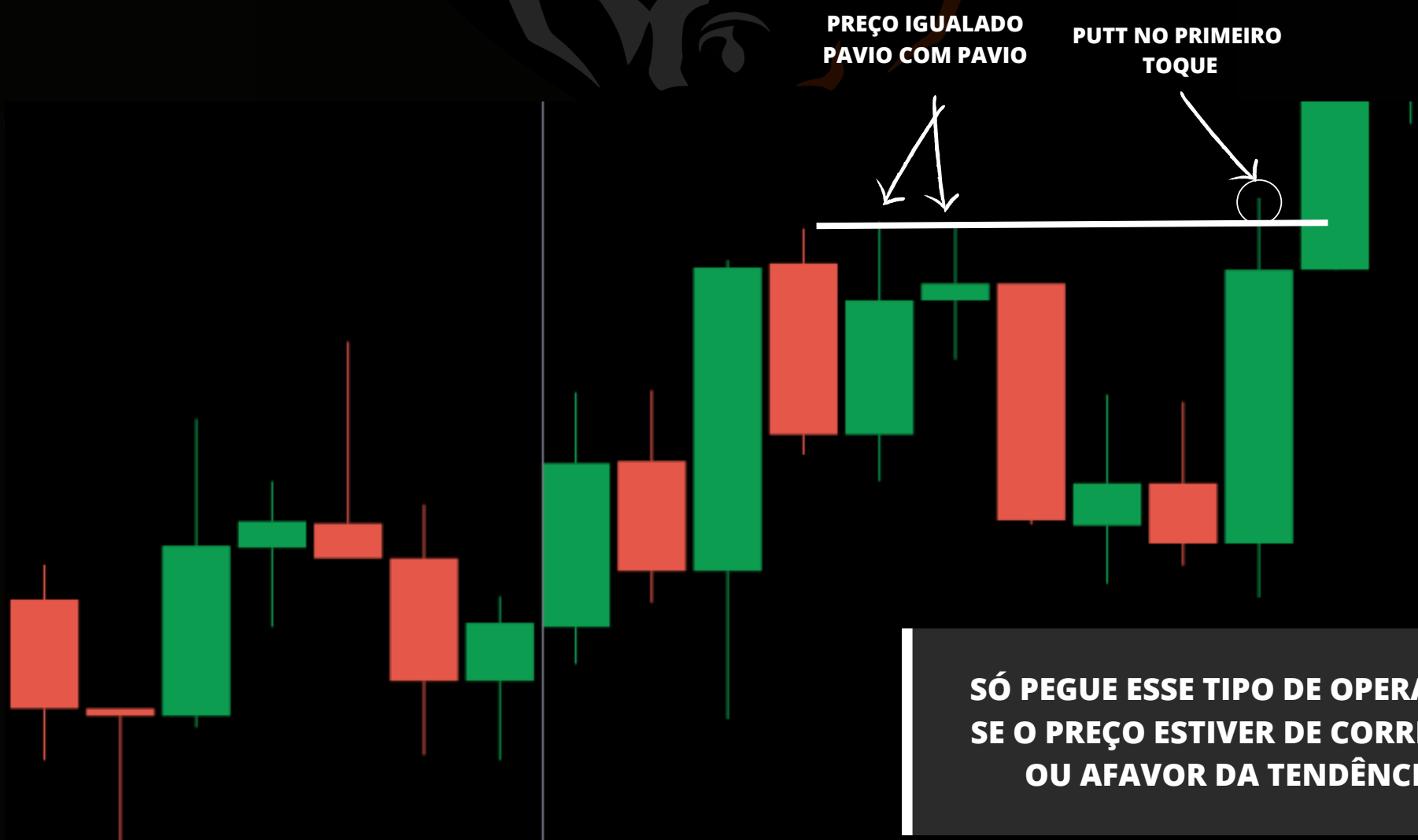
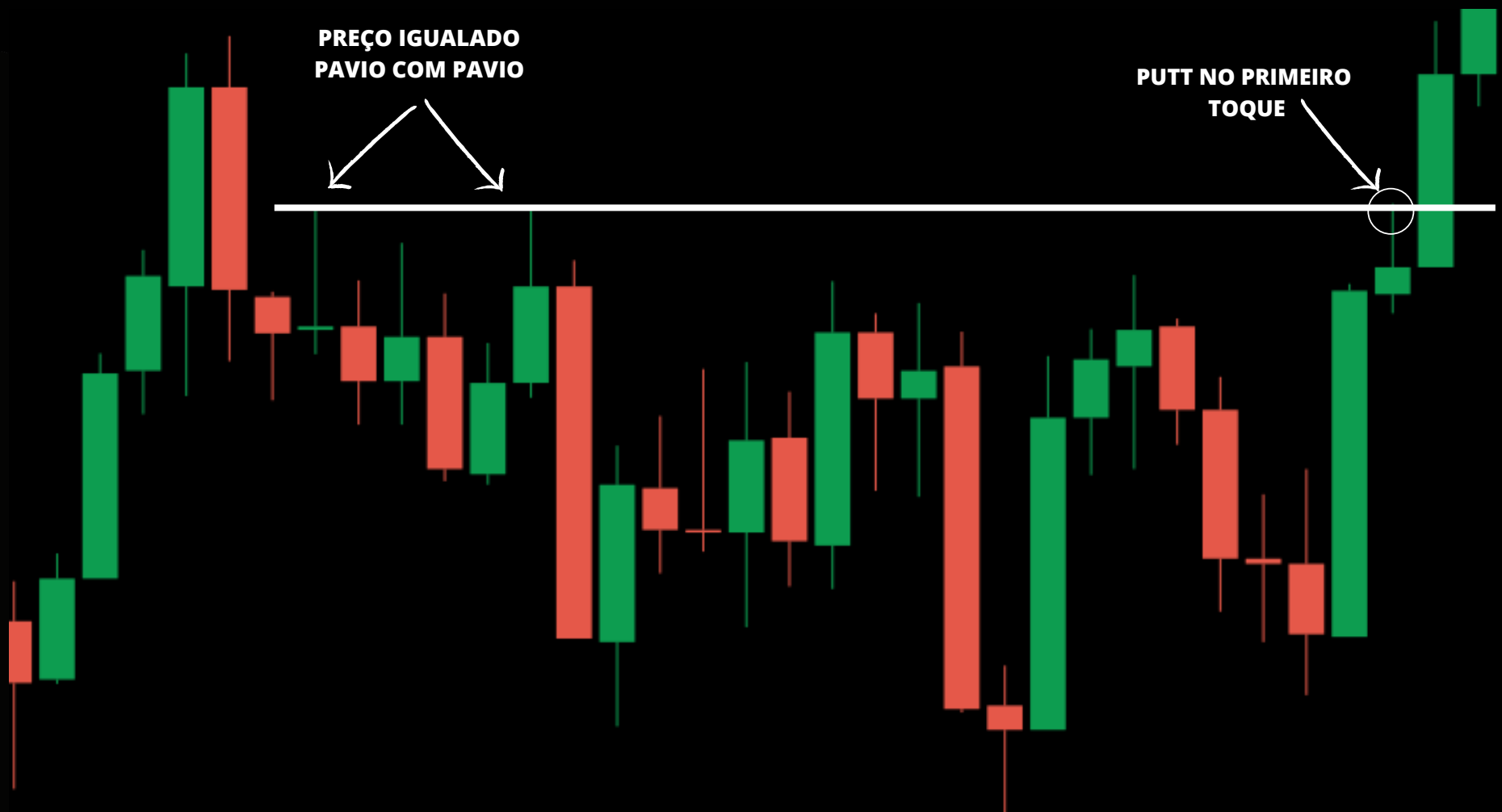
**TEREMOS UMA ZONA SEM LÍQUIDEZ QUANDO SURGIR OS SEGUINTE EXEMPLOS**



**\*NESSE EXEMPLO EU FIZ UMA ZONA SEM LÍQUIDEZ DE ( ALTA ) MAIS EM CASO DE BAIXA É A MESMA COISA, PORÉM AO CONTRÁRIO.**

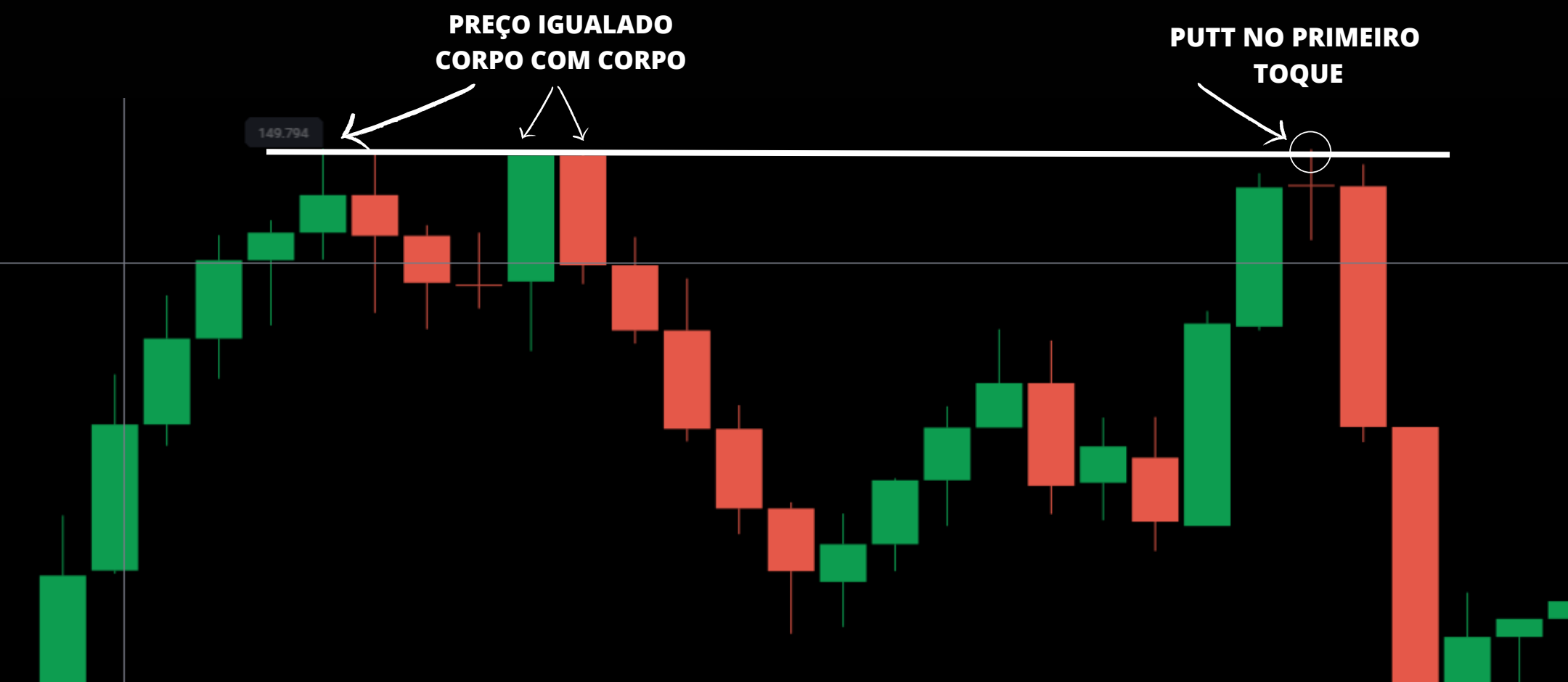
# CONTINUAÇÃO....

## MODO DE OPERAÇÃO:





# CONTINUAÇÃO...



**\*ESSES EXEMPLO DE ENTRADA EXIJE UMA ANÁLISE MAIS AVANÇADA QUE NÃO DA PRA PASSAR AQUI POR IMAGEM \***

O ENSINO BÁSICO FUNCIONA, PORÉM ELE COMPLETO É BEM MAIS EFICAZ.

# POSICIONAMENTOS

COMO **FUNCIONA?**

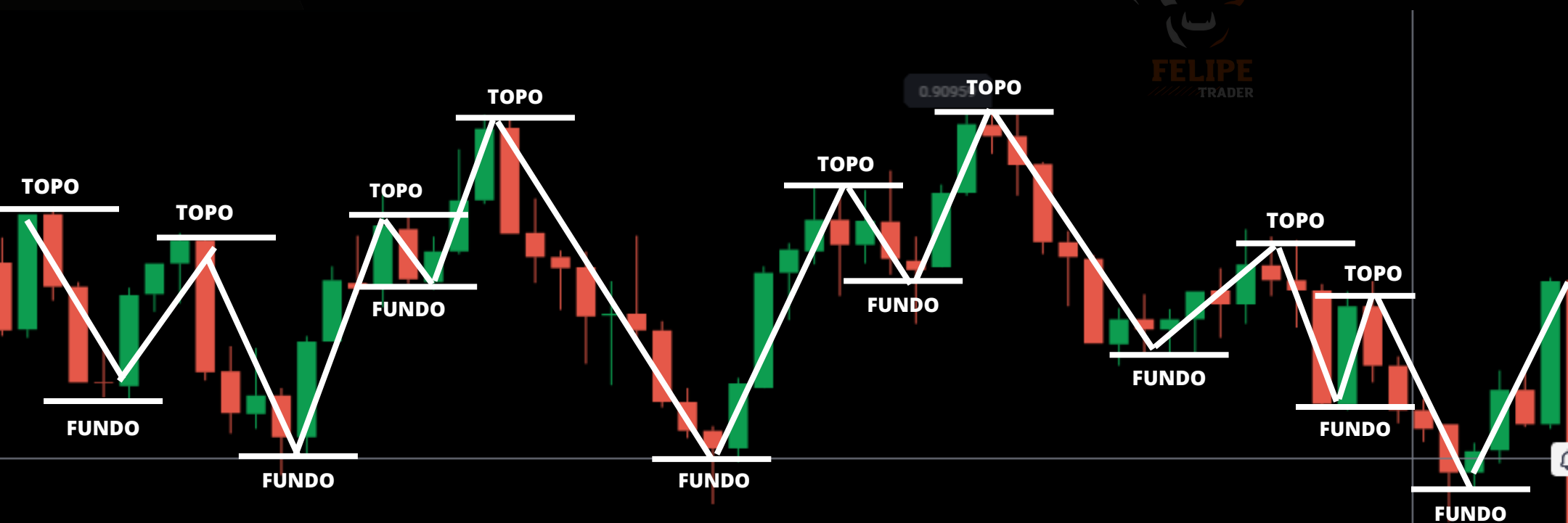




# POSICIONAMENTOS

**OS POSICIONAMENTOS SÃO OS TOPOS E FUNDOS DO GRÁFICO, OS ALVOS DO PREÇO AONDE OS CANDLES SEMPRE IRÃO BUSCAR.**

**EXEMPLO:**



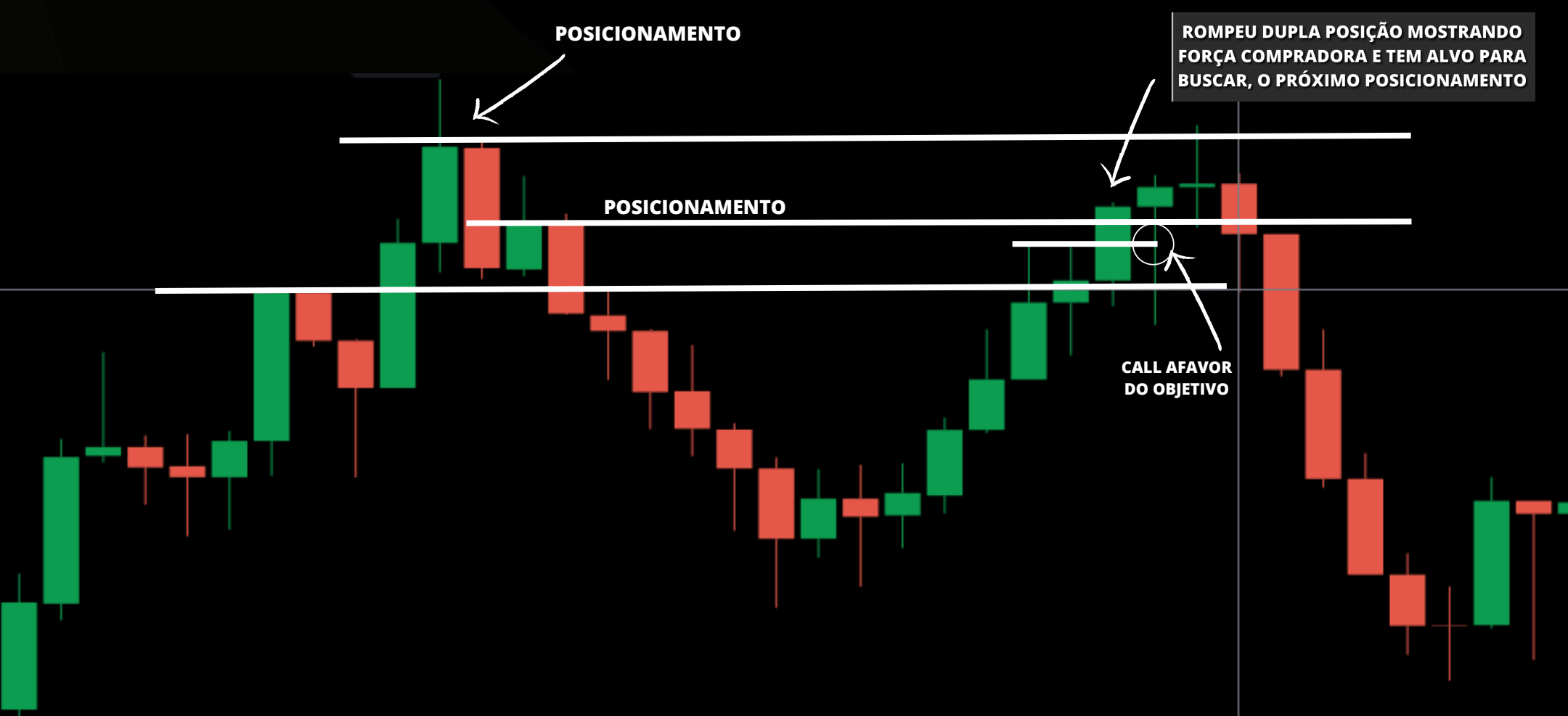
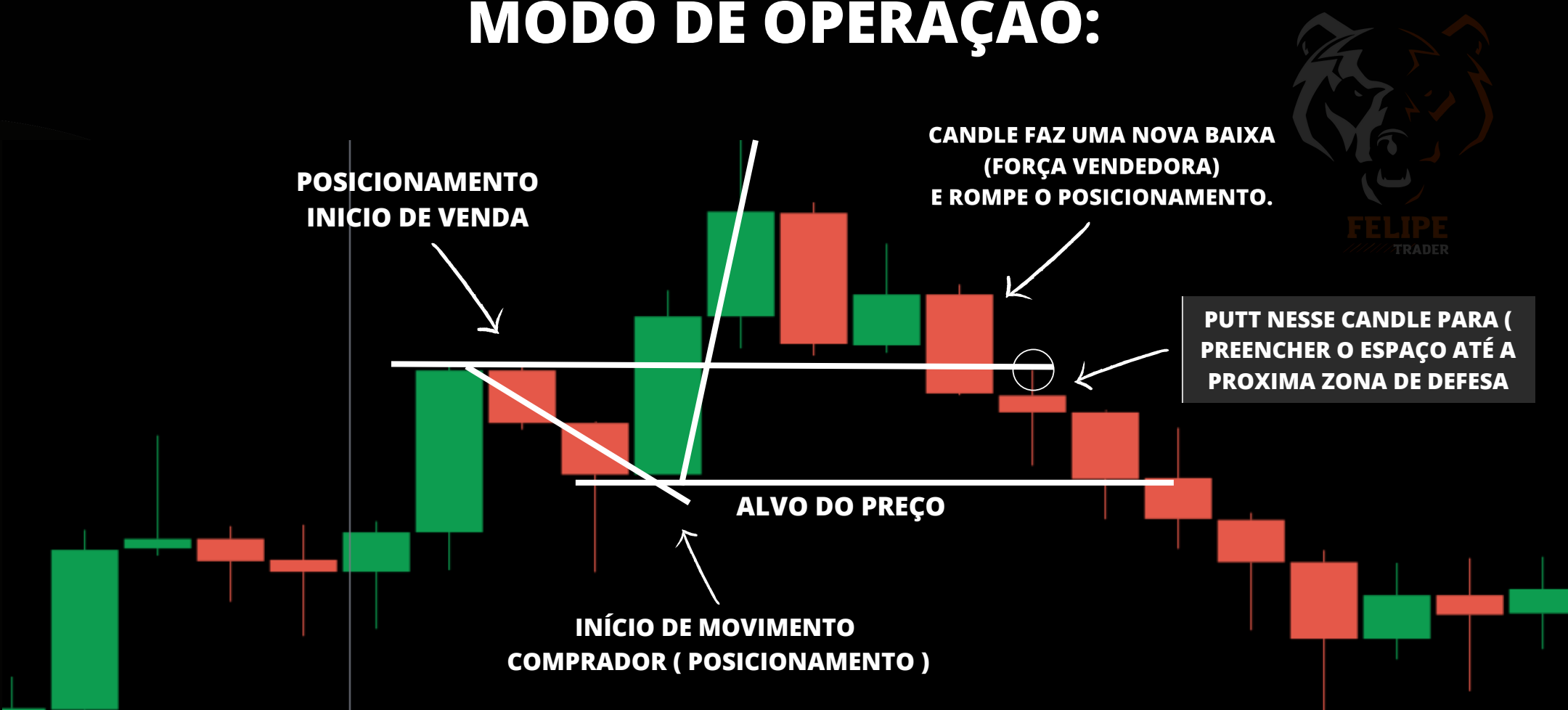
**TODOS OS ALVOS MARCADOS SÃO TOPOS E FUNDOS DO PREÇO, E É SUPER IMPORTANTE A GENTE SABER IDENTIFICAR ISSO. POIS COM ESSE CONHECIMENTO SABEREMOS OS PRÓXIMOS ALVOS DO PREÇO.**

**COMO VC IRÁ IDENTIFICAR TODOS OS TOPOS E FUNDO? A RESPOSTA É SIMPLES : SEMPRE QUANDO TIVER UMA REVERSÃO DE PREÇO, TEREMOS UM TOPO OU FUNDO NOVO, E ESSA REGIÃO SERÁ FUNDAMENTAL PARA A GENTE QUANDO O PREÇO FOR IR BUSCÁ-LA, POIS APARTIR DISSO, TEREMOS UM TIPO DE ENTRADA QUE EU O DENOMINEI DE (PREENCHIMENTO DE ESPAÇO).**

**AGORA VAMOS PARA O PRÓXIMO PASSO!  
COMO OPERAR OS POSICIONAMENTOS....**

# COMO OPERAR OS POSICIONAMENTOS?

## MODO DE OPERAÇÃO:



OS POSICIONAMENTOS SERVE PARA A GENTE SABER TODOS OS PONTOS DE DEFESAR E SE APROVEITAR DISSO, PEGANDO OPERAÇÕES PARA FECHAR ESSAS REGIÕES E APROVEITAR TAMBÉM OS ROMPIMENTOS.



# PREENCHIMENTO DE ESPAÇO

EMPURRANDO O PREÇO PARA SEUS **ALVOS**.

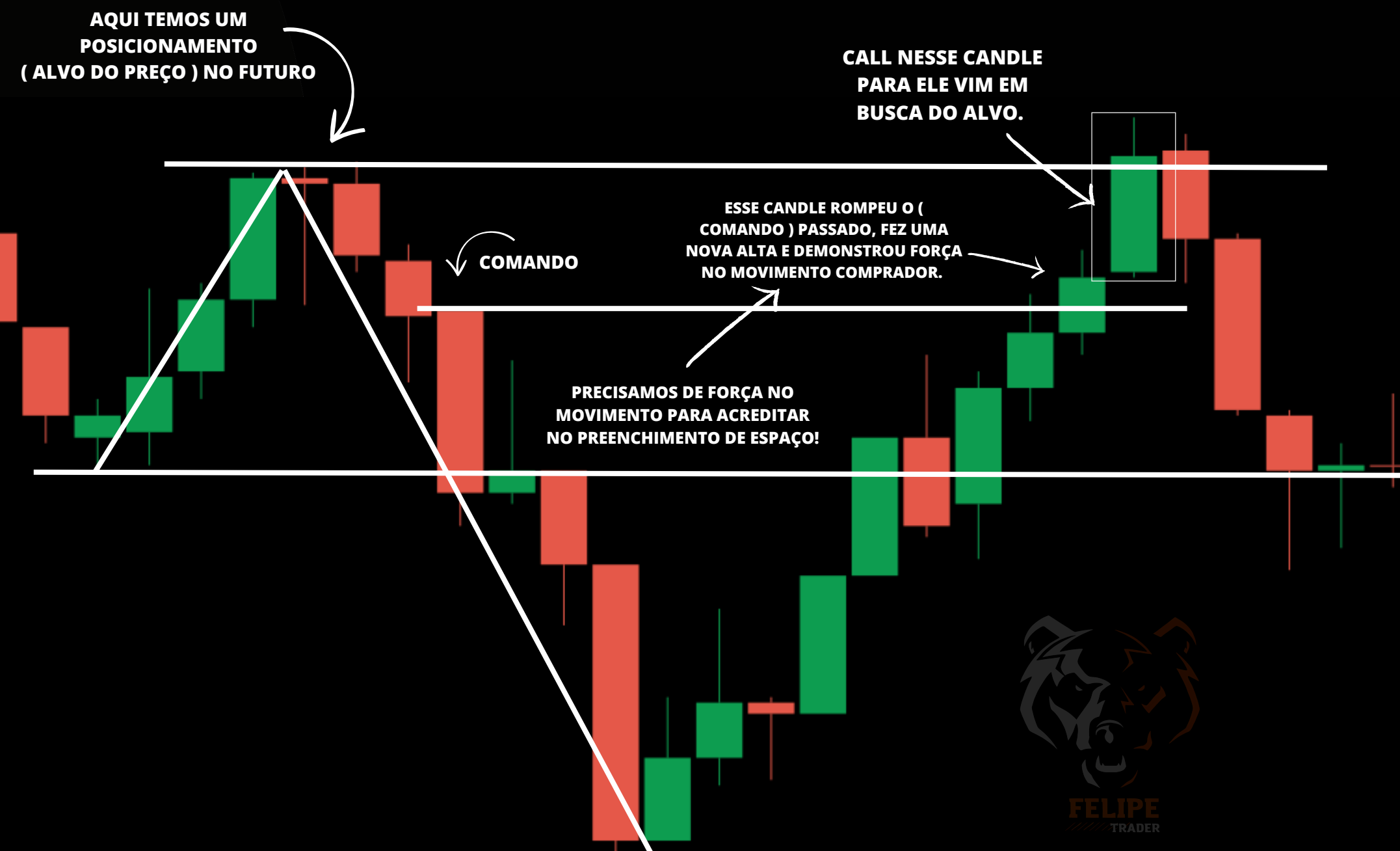


# PREENCHIMENTO DE ESPAÇO

## COMO FUNCIONA?

O PREENCHIMENTO DE ESPAÇO SE ENCAIXA NOS ( POSICIONAMENTOS ) NESSE MODO DE OPERAÇÃO IREMOS IDENTIFICAR O PRÓXIMO POSICIONAMENTO E EMPURRAR O PREÇO ATÉ ELE, FAZENDO COM QUE O PREÇO BUSQUE SEU PRÓXIMO ALVO.

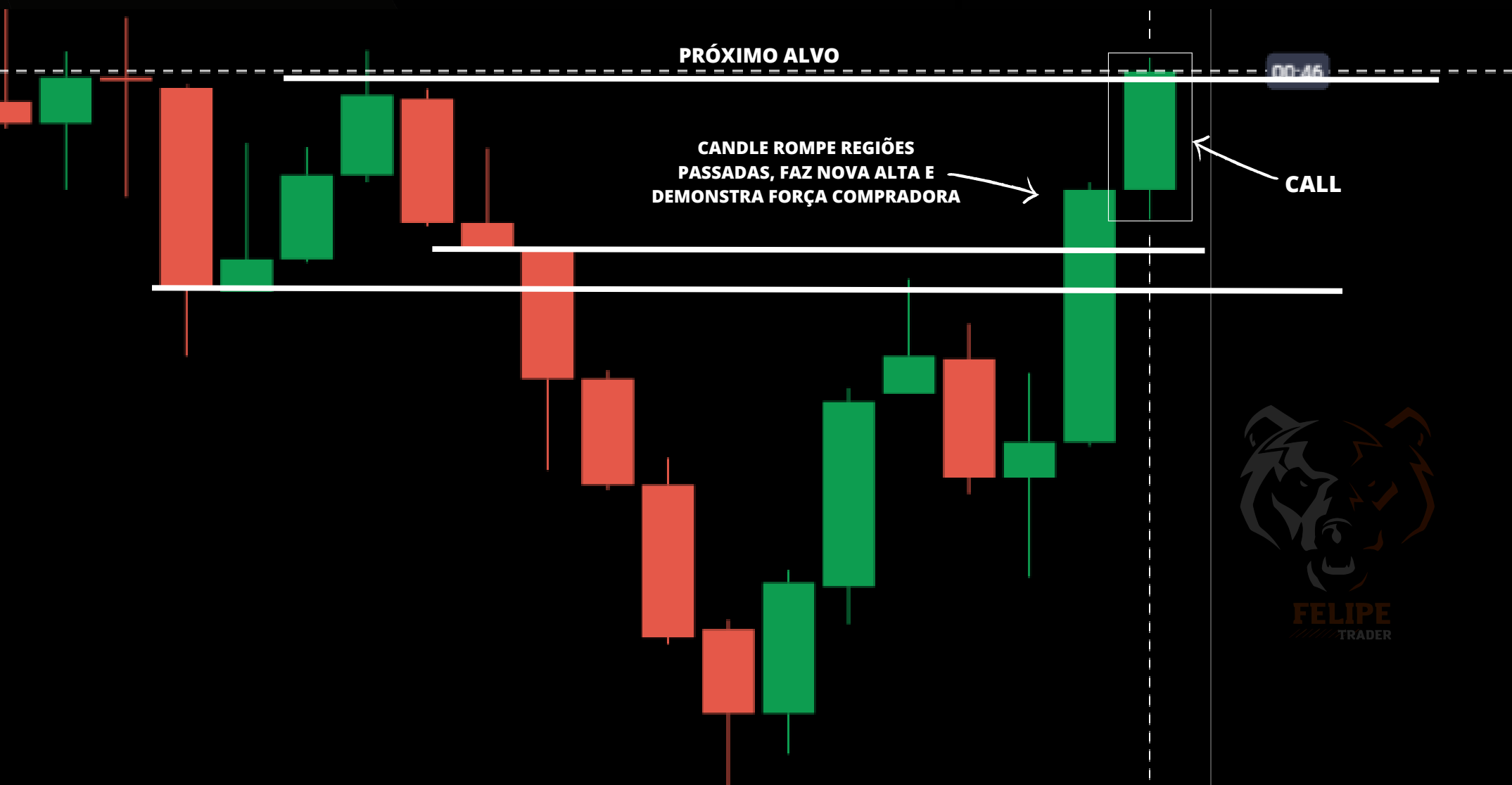
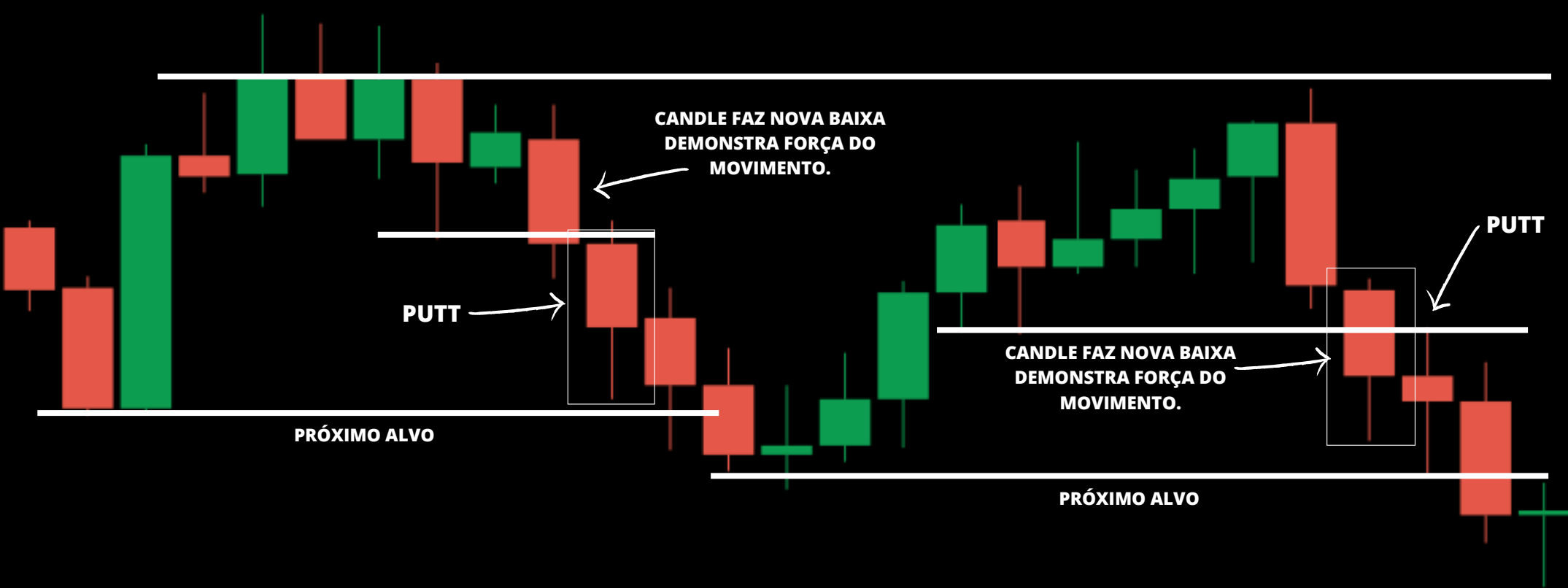
## EXEMPLO:



NESSE EXEMPLO DE ENTRADA DE ACORDO COM O ( PREENCHIMENTO DE ESPAÇO ) SEMPRE IREMOS PRECISAR QUE O PREÇO DEMOSTRE FORÇA DO MOVIMENTO, ROMPENDO REGIÕES OU FAZENDO NOVAS ALTAS/BAIXA, PARA NÓS ACREDITARMOS NO PREENCHIMENTO DE ESPAÇO, E O PRÓXIMO ALVO NÃO PODE ESTAR MUITO DISTANTE, TEM QUE SER UM ESPAÇO QUE CAIBA UM CANDLE MÉDIO TRANQUILAMENTE



# PREENCHIMENTO DE ESPAÇO



UTILIZE AS CONFLUÊNCIAS DE FORMA CORRETA PARA OBTER O MELHOR RESULTADO

# VELAS DE FORÇA

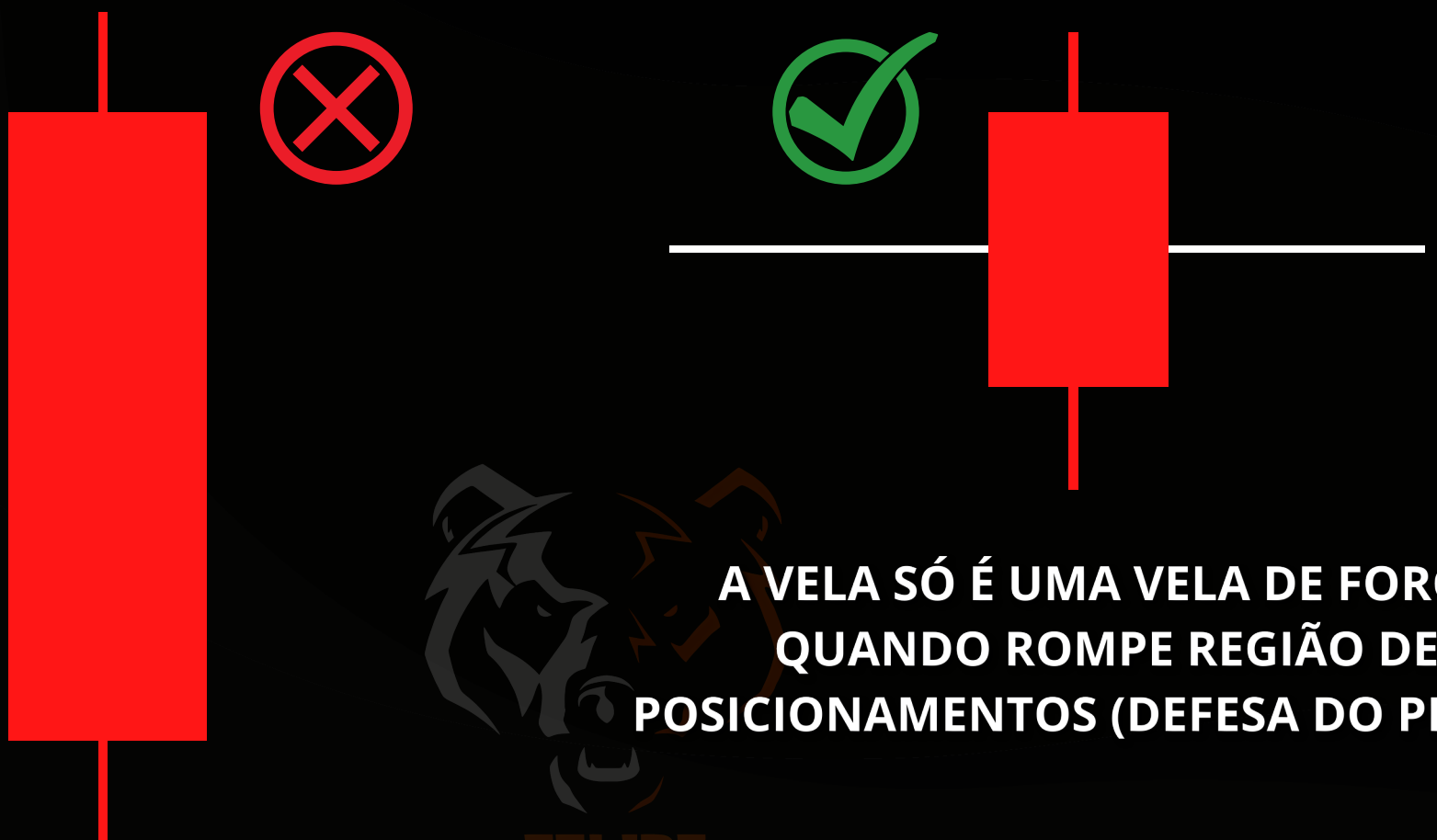
COMO FUNCIONA?





# O QUE É UMA VELA DE FORÇA??

NÃO É O TAMANHO DA VELA QUE FAZ COM QUE ELA SEJA DE FORÇA, E SIM  
O QUE ESSA **VELA** REPRESENTOU NAQUELE MOMENTO DO GRAFICO.



A VELA SÓ É UMA VELA DE FORÇA  
QUANDO ROMPE REGIÃO DE  
POSICIONAMENTOS (DEFESA DO PREÇO)



PARA UM CANDLE SER UMA **VELA DE FORÇA**  
ELE PRECISAR ROMPER REGIÕES DE DEFESAS.

Exemplo:



ISSO É UM EXEMPLO DE **VELA DE FORÇA**, O CANDLE ROMPE UMA REGIÃO DE DEFESA E MOSTRA SUA FORÇA, ROMPENDO POSICIONAMENTOS.

ENTENDIDO COMO FUNCIONA UMA VELA DE FORÇA?  
AGORA VAMOS PARA O MODO DE OPERAÇÃO!

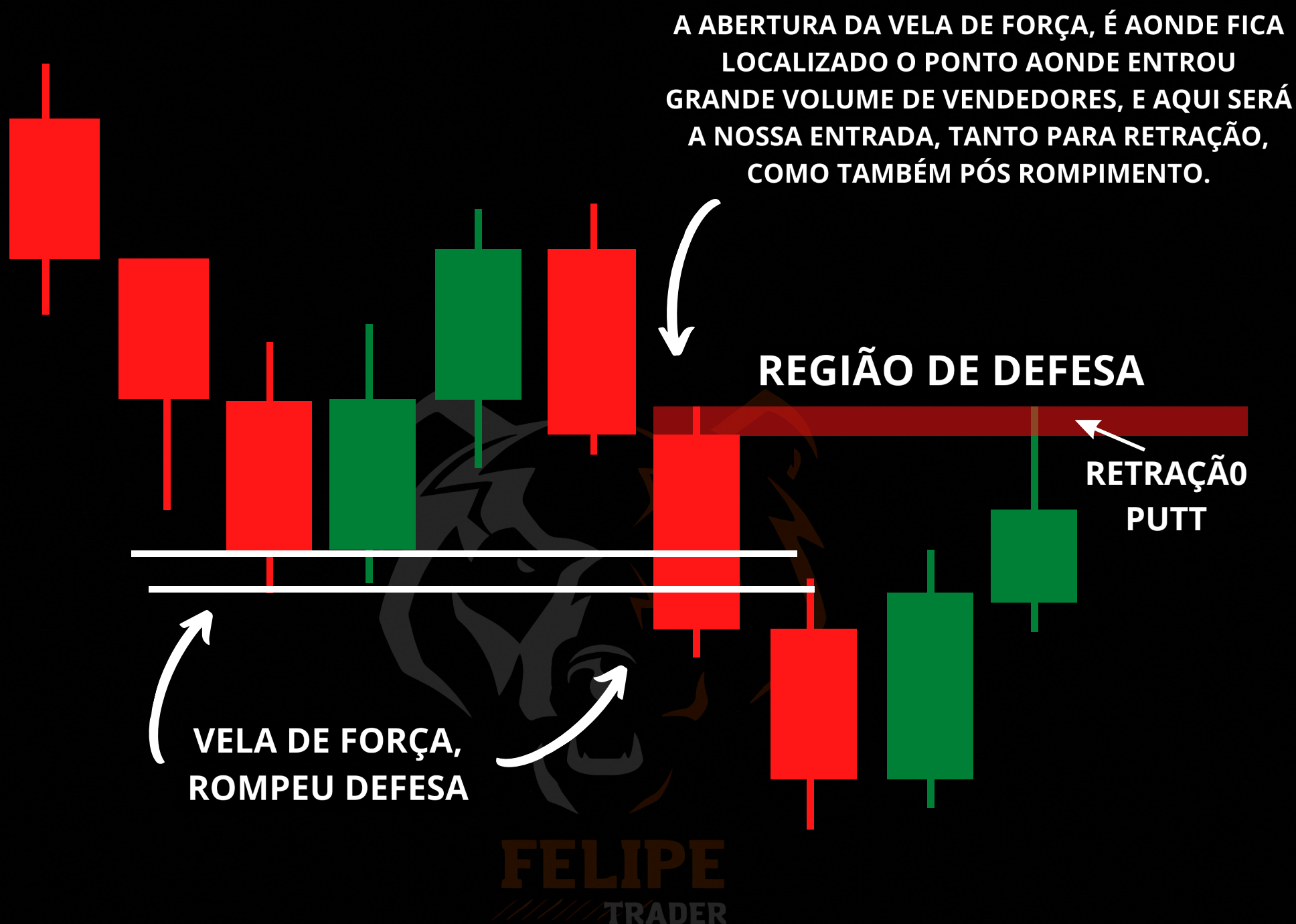


TEMOS 2 MODOS DE OPERAR, RETRAÇÃO E ROMPIMENTO.





# MODO DE OPERAÇÃO ( RETRAÇÃO ) DE VELA DE FORÇA

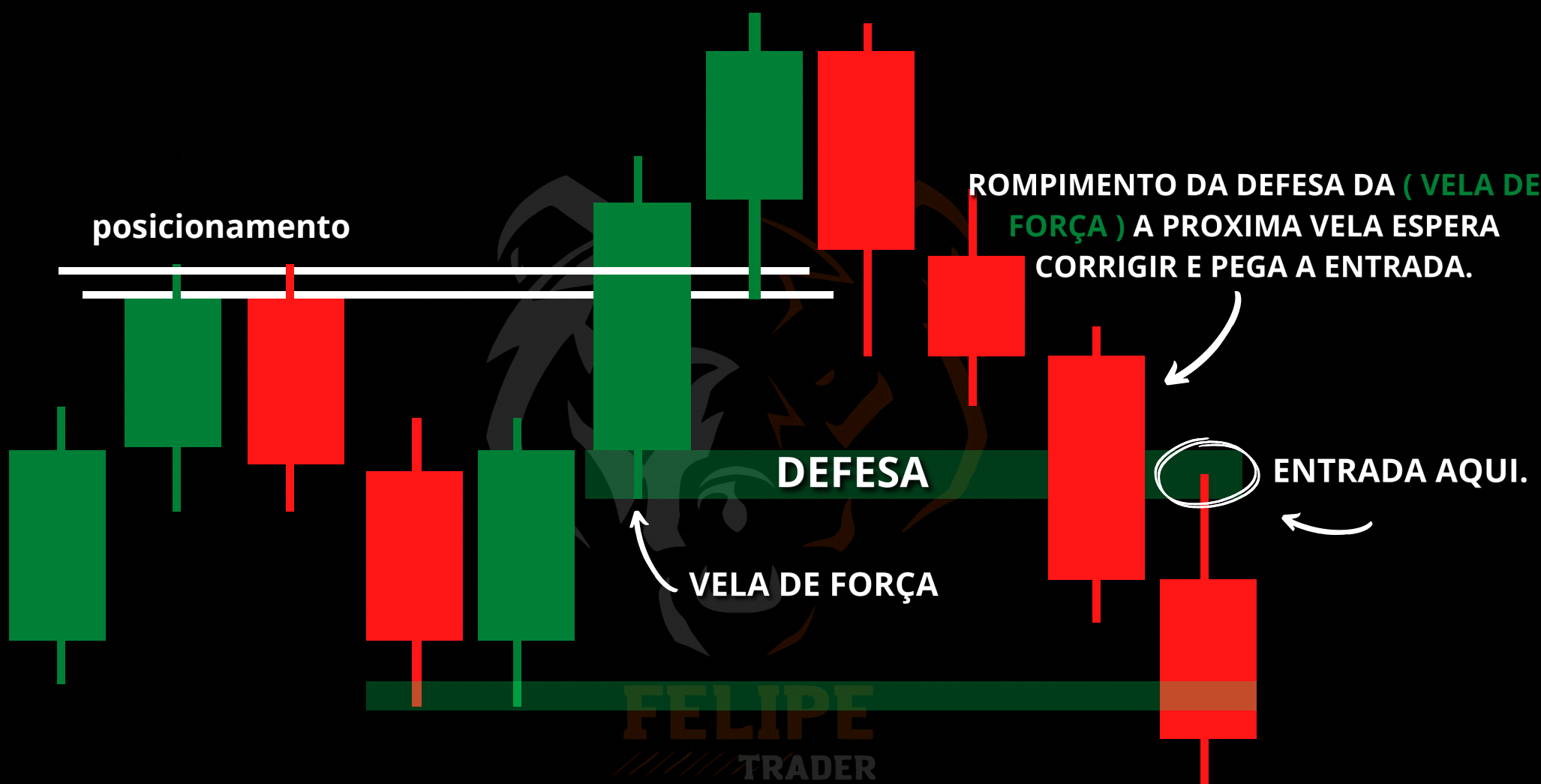


MODO DE OPERAÇÃO ( **RETRAÇÃO** ) : APÓS A IDENTIFICAÇÃO DA REGIÃO DA VELA DE FORÇA QUE FICA LOCALIZADA NA SUA ( ABERTURA ) DA VELA. VCS IRAM AGUARDAR UM PICO DE VELA NESSA REGIÃO, E PEGAR A SUA OPERAÇÃO ACREDITANDO NA RETRAÇÃO DA VELA. UTILIZEM OUTRAS CONFLUÊNCIAS PARA TORNAR AS ANÁLISES MAIS PRECISAS.

OBS: TODAS AS ENTRADAS PRECISAM DE UMA JUNÇÃO DE CONFLUÊNCIA PARA SER MAIS EFICAZ TE TORNANDO CADA VEZ MAIS ASSERTIVO.

# MODO DE OPERAÇÃO

## ROMPIMENTO DE ( VELA DE FORÇA )



APÓS O ROMPIMENTO DA ( VELA DE FORÇA ) PEGAMOS A ENTRADA COMO ILUSTRADA NA IMAGEM.

O EXEMPLO DA IMAGEM ESTÁ PARA PEGAR UMA VENDA, MAIS EM CASO DE COMPRA É A MESMA COISA, PORÉM AO CONTRÁRIO.

OBS: TODAS AS ENTRADAS PRECISAM DE UMA JUNÇÃO DE CONFLUÊNCIA PARA SER MAIS EFICAZ TE TORNANDO CADA VEZ MAIS ASSERTIVO.



# **ÚLTIMAS CONSIDERAÇÕES**

**O EBOOK *OPERACIONAL DE MILHÕES* FOI CRIADO POR MIM PARA VCS TEREM UM CONTEÚDO GRATUITO DE ALTA QUALIDADE PARA ESTUDAR, COM ESSE CONTEÚDO VCS TERAM ÓTIMOS RESULTADOS, MAS ISSO SÓ DEPENDE DE VC, DA SUA DEDICAÇÃO, FOCO E DISCIPLINA.**

**NO E-BOOK EU DECIDI MOSTRAR UMA PARTE DO MEU OPERACIONAL, PORÉM ESSE CONTEÚDO É *BÁSICO* MEU OPERACIONAL AINDA VAI ALÉM DISSO.**

**AINDA CONTÉM MUITOS DETALHES DE OPERAÇÃO PARA DEIXAR SUA ANÁLISE MAIS AFIADA AINDA. PORÉM SÃO CONCEITOS QUE SÓ SERIA POSSÍVEL ENSINAR EM *VIDEO AULAS*.**

**CASO QUEIRA SE APROFUNDAR MAIS NO OPERACIONAL E DOMINAR *O MELHOR OPERACIONAL DO MERCADO* POR COMPLETO BASTA ME PROCURAR NAS MINHAS REDES SOCIAIS E VEREMOS A MELHOR POSSIBILIDADE PARA VC.**

**ESSE OPERACIONAL FOI O ÚNICO QUE MUDOU A MINHA VIDA E ESTÁ MUDANDO A VIDA DE MUITOS ALUNOS MEUS. ENTÃO FIQUE NELE E DOMINE TODOS OS CONCEITOS DE FORMA CORRETA! E SERÁ QUESTÃO DE TEMPO PARA VC SE TORNAR *CONSISTENTE NO MERCADO!***

## **MAS EAI? *GOSTOU* DO EBOOK?**

**NÃO SE ESQUEÇA DE ME SEGUIR NAS MINHAS REDES SOCIAIS**



**FELIPETRADERR\_**



**FELIPE DANTAS TRADER**





# ***O MELHOR OPERACIONAL DO MERCADO...***



✂ **ME SIGA!!** ✂



**FELIPETRADERR\_**