

Maio azul



Técnica:	Crochê
Marca:	Camila
Tema:	Moda

Tamanho: 38/40

- **Cisne Splash** (nov. de 165m), 5 nov. na cor 00169 (azul).
- Ag. para crochê níquelada **Corrente Milward** de 1,75mm;
- Ag. Tapestry **Corrente Milward** nº 126, para as costuras;
- Papel craft;
- Lápis 3 B;
- Tesoura.

Tensão do ponto: 5 x 3cm aprox.= 14 pts. x 4 carr.

Abreviaturas e pontos empregados:

Aprox. - aproximadamente, nov. - novelo, p. - ponto, pts. - pontos, carr. - carreira, ag. - agulha, trab. - trabalhe, dim.- diminuição ou diminuições, aum.- aumento, corr.- correntinha, p.b. - ponto baixo, p.bx. - ponto baixíssimo, p.a. - ponto alto, picô.- 3 corr., 1 p.bx. na 1ª das 3 corr..

Execução: Transfira o molde para o papel craft para usar como referencia na execução da peça. Trab. deixando sem 1cm de cada lado do molde sem executar. Quando vestir a peça se moldará ao corpo, tendo em vista que o fio tem elasticidade.

Frente - inicie com um cordão em corr. de aprox. (5cm) e trab. seguindo o diag. (A). Trab. seguindo as medidas para fazer as dim. e aum. necessários conforme o molde.

Costas - seguindo o esquema de medidas trab. a parte detrás da calcinha no diag. (A). Para a parte superior da peça trab. 2 motivos de flor seguindo o diag. (B) e 13 motivos seguindo o diag. (C), unidos entre si com p.bx.. Acabamento e montagem - conforme indicação no esquema de medidas una as flores na beirada da calcinha (costas) e subindo nas laterais (prendendo nas

laterais da frente), até chegar de encontro com o ombro (frente) com p.bx.. Mude para a ag. Tapestry e feche as laterais da calcinha e entrepernas com pts. de alinhavo a mão. Trab. os cordões em corr. usando o fio duplo e passe-os pelas costas seguindo o esquema.

Legenda:

o = corr.

+ = p.b.

• = p.bx.

┤ = p.a.

▽ = picô

Δ = fim

▲ = início

Frente



Costas



Esquema de medidas

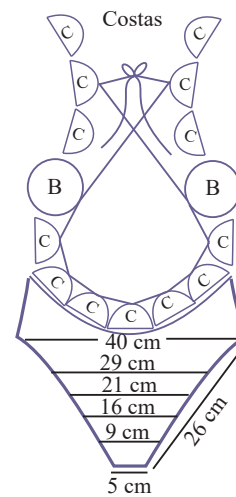
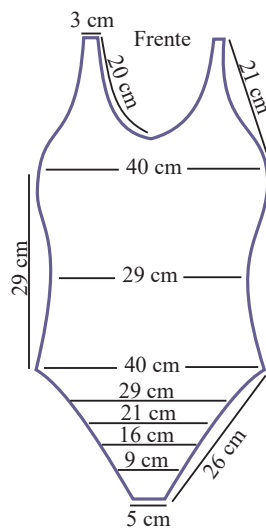


Diagrama A




Diagrama B




Diagrama C



Diagrama D - acabamento

