

Rabby Wallet: Como Configurar Sua Carteira e Enviar Fundos da Binance Para Ela?



Fala Defizeros👋, tudo bem por aí?

Ao compará-la com concorrentes, **há quem diga que a Carteira Metamask está ficando para trás**, até porque ninguém gosta de ter que ficar indo no site Chainlist para ficar adicionando tokens, não é mesmo? A carteira Phantom, é conhecida por ser muito prática, por exemplo.

Existe uma carteira que tem ganho muita repercussão e ela se chama: **Rabby Wallet!** Muitos Defizeros estão migrando de sua Metamask para ela, mas será que esta carteira é tão boa quanto dizem **e será que ela consegue substituir a Metamask por completo?**

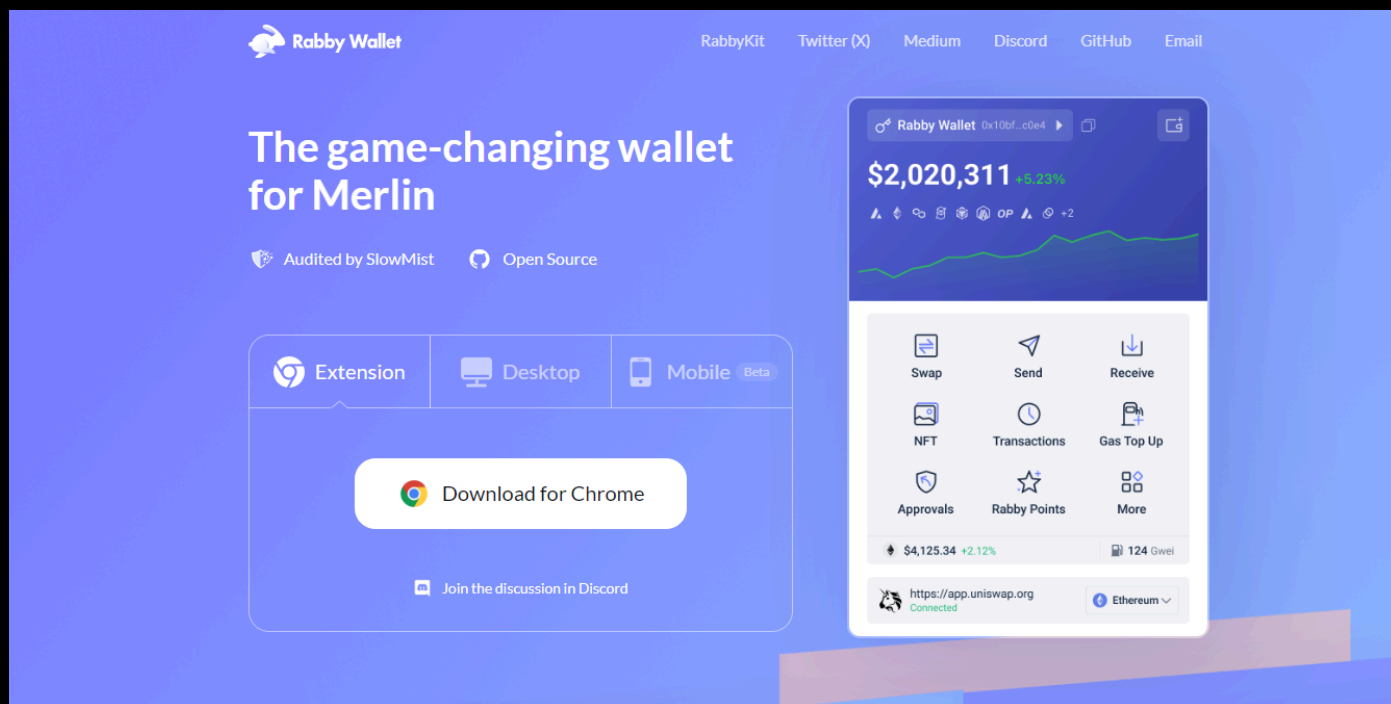
Neste artigo você irá descobrir isso e muitas outras vantagens desta wallet, então bora para o conteúdo!



📌 **Como funciona a Rabby Wallet?**

A **Rabby Wallet** é uma carteira web3 versátil e multicadeia **desenvolvida pelo DeBank**. Ela oferece **suporte para mais de 10.000 criptomoedas** e NFTs na rede Ethereum e em 141 cadeias e testnets EVM. Aqui estão algumas características básicas da Rabby Wallet e como usá-la:

- **Seleção Automática de Cadeia:** A Rabby Wallet escolhe automaticamente a cadeia correspondente para um dApp DeFi com base em seu banco de dados. Isso significa que você não precisa alternar manualmente entre cadeias ao acessar vários dApps simultaneamente;

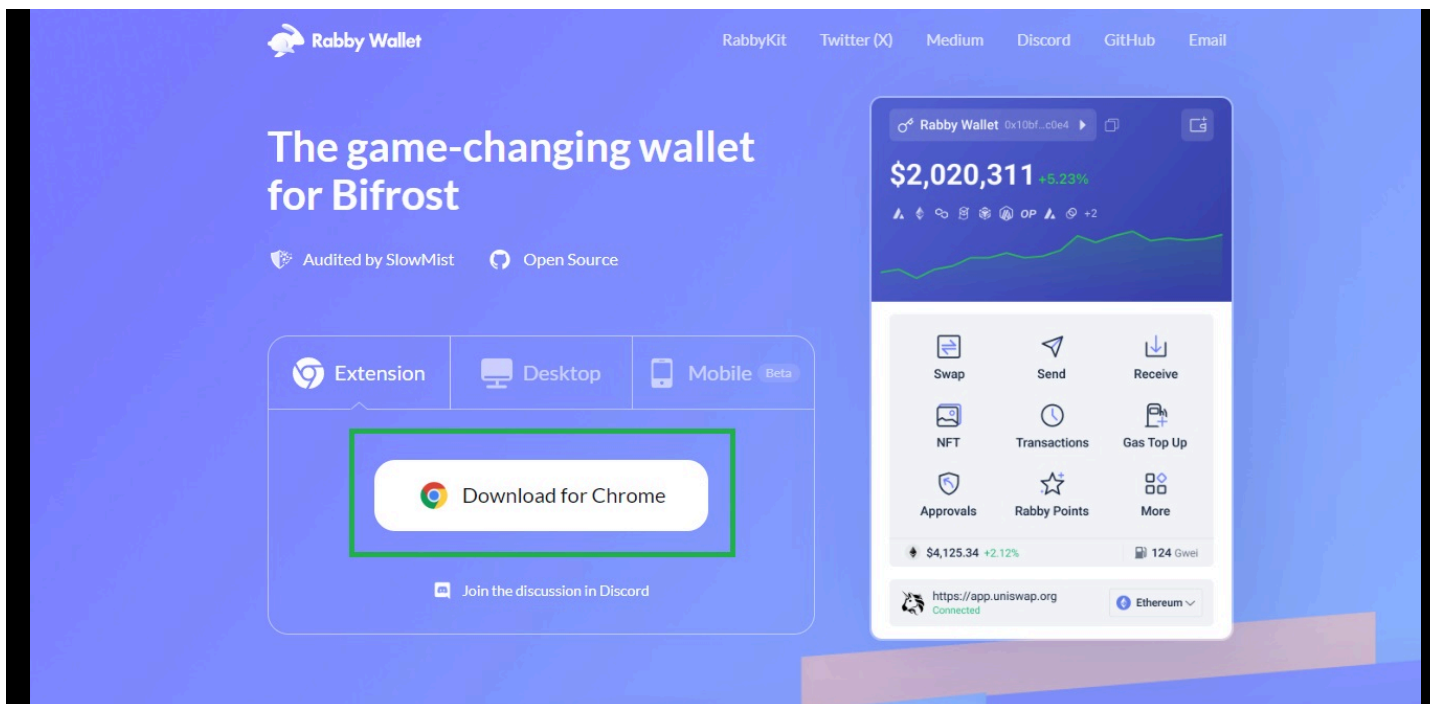


- **Segurança Prioritária:** A carteira oferece recursos de segurança, como **visualização prévia de transações** (que mostra a mudança estimada no saldo antes de assinar uma transação) e **verificação de riscos pré-transação** (que alerta os usuários sobre possíveis vulnerabilidades);
- **Pontos Rabby Wallet:** O sistema de pontos da Rabby Wallet recompensa os usuários por atividades como referir novos usuários ou usar recursos como **Gas Top Up e Swap**. Embora haja rumores de que esses pontos possam se traduzir em qualificação para futuros airdrops de tokens, o plano completo ainda não foi anunciado pela equipe da Rabby.

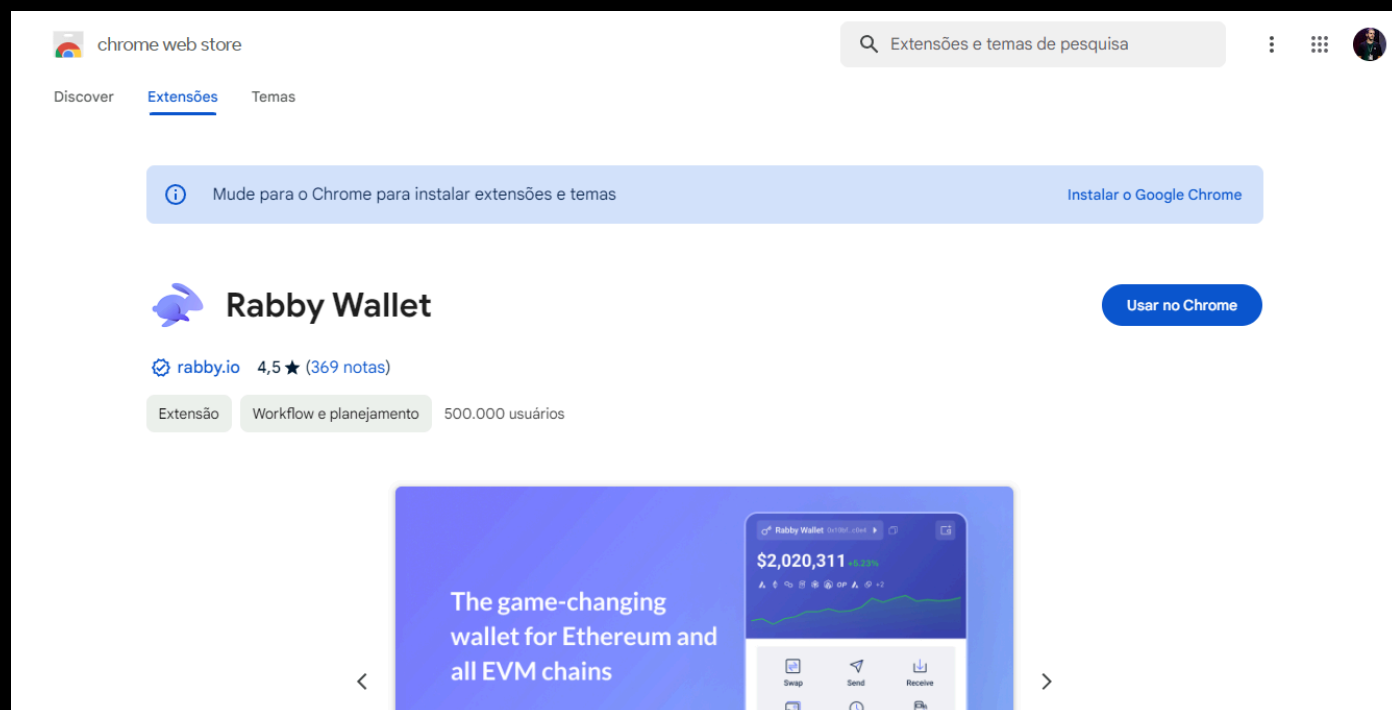
📌 Como baixar a Rabby Wallet?

Para baixar sua **Carteira Rabby**, é muito simples! Acesse o site oficial clicando no link abaixo. O interessante é que a compatibilidade da carteira, é com vários sistemas e formatos diferentes! Um ponto positivo!

👉 **Site Oficial**



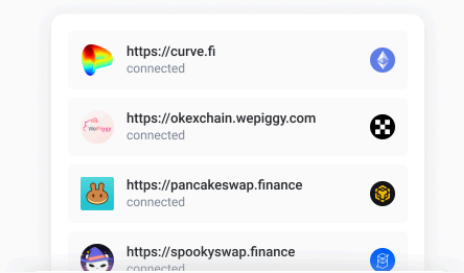
Vamos baixar a versão para o **Google Chrome**:



👉 **Airdrops: 11 Protocolos para Interagir em Junho**

A própria propaganda da carteira **é ser mais prática do que a Metamask**:

How is Rabby different from MetaMask

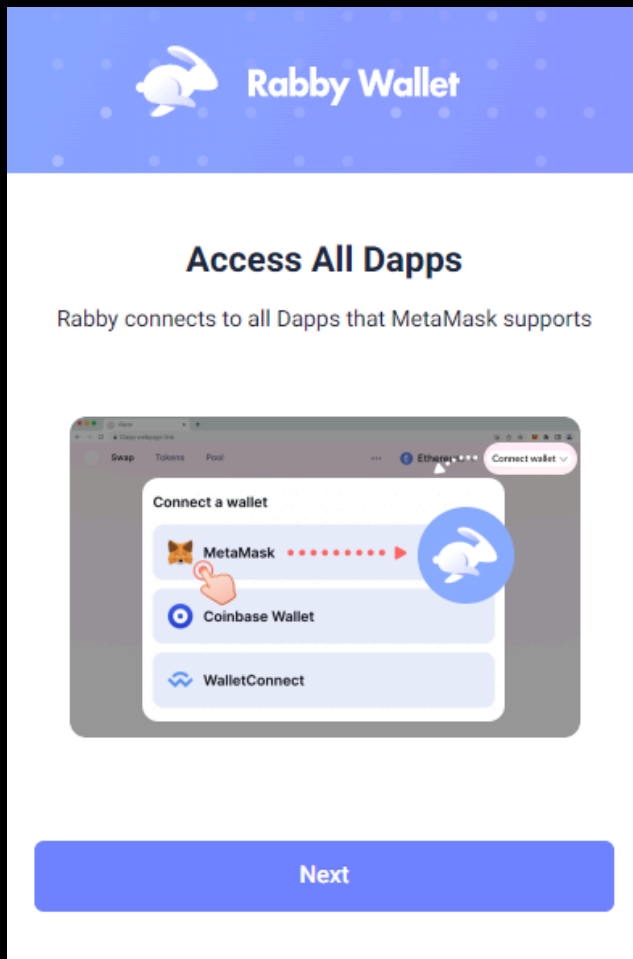


MULTI-CHAIN

Smooth multi-chain experience


Automatically switch to the corresponding chain based on your visited site


Clique em sua **Extensão da Rabby**:




Perceba que você consegue importar sua carteira Metamask diretamente para a Rabby – já que a carteira é EVM, e partindo de que você possui suas palavras sementes salvas, você consegue fazer um “backup” em uma carteira compatível:


Add an Address



 Create New Seed Phrase >



 Import Seed Phrase >


 Import Private Key >

 Import My MetaMask Account >


 Connect Hardware Wallets  ✓

 Connect Mobile Wallet Apps  ✓

 Connect Institutional Wallets  ✓

 Add Contacts
You can also use it as a watch-only address >

Vamos criar uma **nova carteira**:

 Rabby Wallet

Create New Seed Phrase

Before you start, please read and keep the following security tips in mind.

✓ If I lose my seed phrase, my assets will be lost forever.

✓ If I share my seed phrase with others, my assets will be stolen.

✓ The seed phrase is only stored on my computer, and Rabby has no access to it.

✓ If I uninstall Rabby without backing up the seed phrase, Rabby cannot retrieve it for me.

Show Seed Phrase

Após salvar suas palavras sementes em um papel, esta será sua tela! Ao clicar em **“Advanced Settings”**, você verá que **a carteira possui compatibilidade com a Ledger e carteiras BIP44** – com isso, você não depende da Rabby para que seus fundos estejam “seguros” e você poderá recuperar seus fundos em diversas carteiras como Metamask!

Aqui, lembre-se de ativar o primeiro endereço ali em Add to Rabby para começar a usar sua carteira!

Manage Seed Phrase

Addresses in Seed Phrase

Addresses in Rabby (0)

Advanced Settings

Add to Rabby	Basic information		Notes	Hide on-chain information		
	#	Addresses		Used chains	First transaction time	Balance
<input type="checkbox"/>	1	0xf49ef9e02538172f5deb4de241c718dea4530f39	Seed Phrase 1 #1			
<input type="checkbox"/>	2	0x1699650cb3e5ce50303dcb303f863850c3b925ff				
<input type="checkbox"/>	3	0x21f33800de54232760a3d5f2115ff01a59d63e5e				
<input type="checkbox"/>	4	0xde0ce137a7c359225d94ea5642ec18d17f67edbf				
<input type="checkbox"/>	5	0x90325c062b9f1cf060aa3fd5ce198b3e44dbf52c				
<input type="checkbox"/>	6	0x9607320f4c0199ed2e44fb8d9e2269bff3e78c4d				

Done

Veja:

Manage Seed Phrase

Advanced Settings

Custom Address HD path

Select HD path:

BIP44

Ledger Live

Ledger Legacy

BIP44 Standard: HDpath defined by the BIP44 protocol.

Select the serial number of addresses to start from:

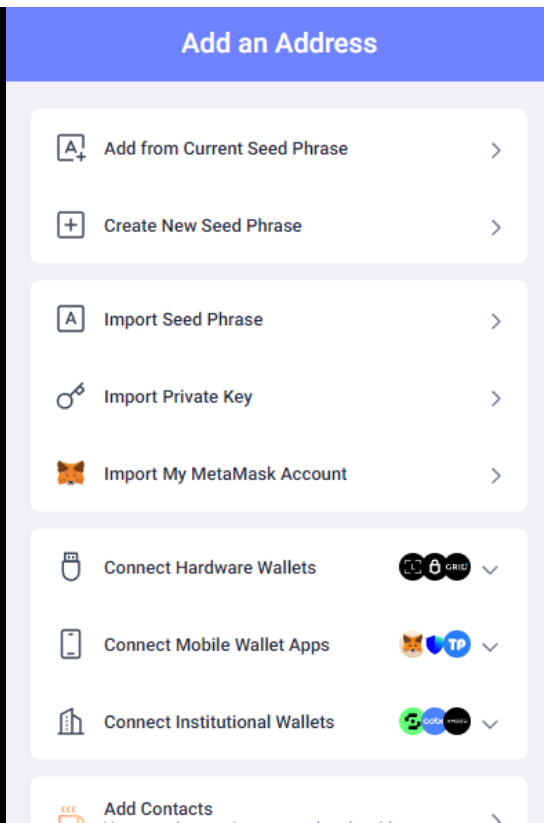
1

Manage address from 1 to 50

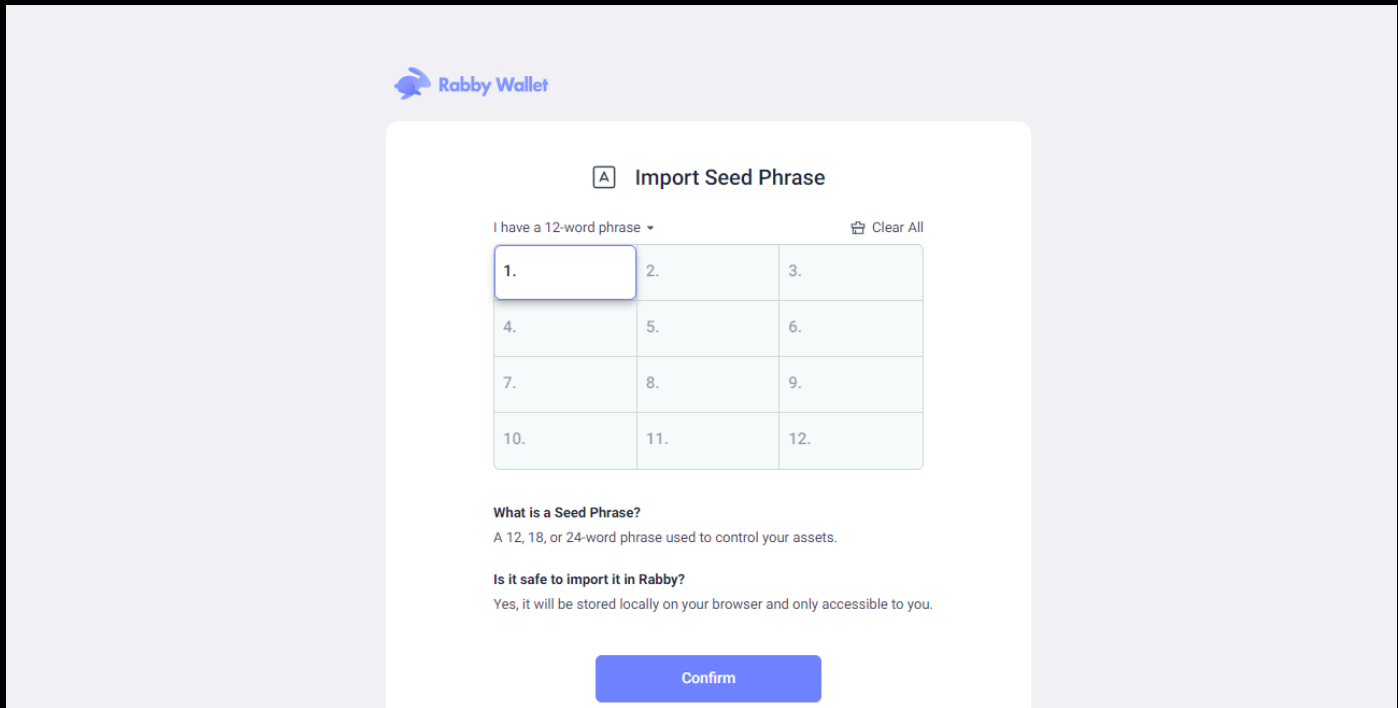
Confirm

Done

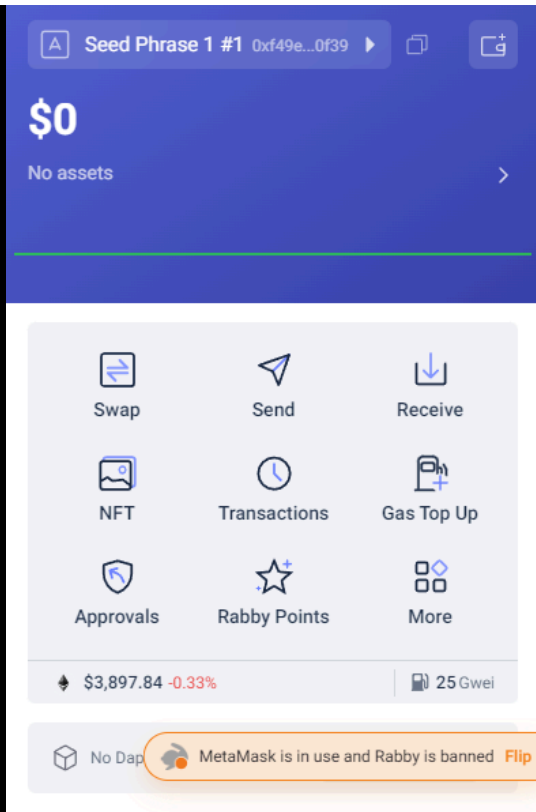
Após clicar em Confirm e Done, sua carteira estará pronta para uso como Extensão de seu navegador! Vá na sua extensão e clique em Import Seed Phrase:



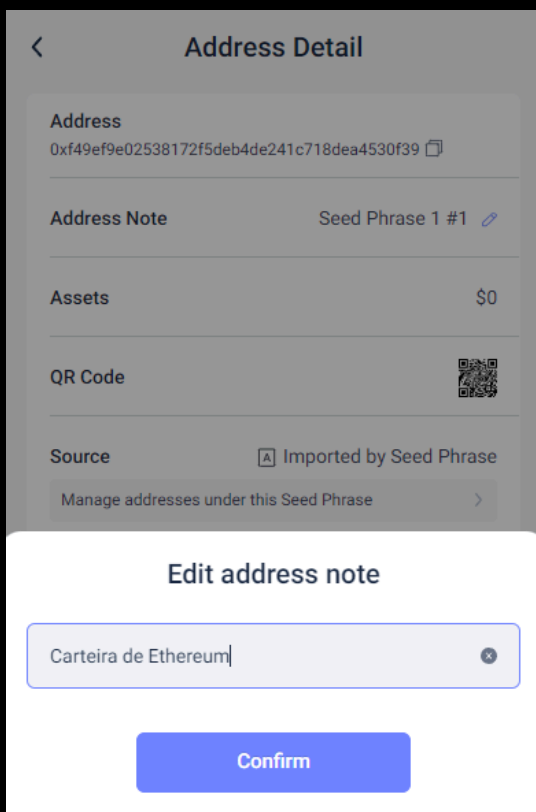
Coloque suas 12 palavras de recuperação **na ordem correta:**



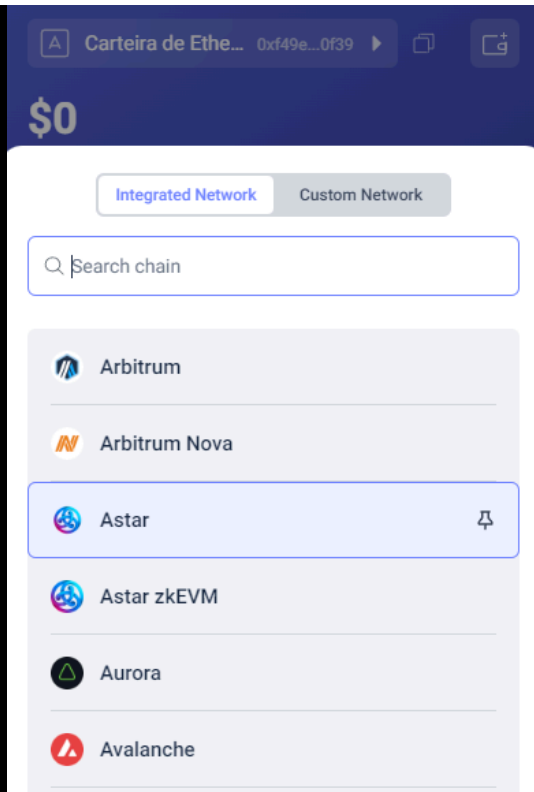
Agora, **sua carteira estará pronta para uso:**



Lembre-se de mudar o nome de sua carteira... **basta clicar em seu endereço:**



Ao clicar em receber fundos (Receive), perceba que todas as redes já estão aqui – você não precisará adicioná-las como na Metamask!



Como exemplo, **vamos depositar Matic**. Com isso, clique no ativo que quer depositar e copie seu endereço:



Vamos utilizar a Binance para realizar o Saque:

Buy Crypto

Markets

Trade

Futures

Earn

Square

More

Deposit

Deposit Crypto

Withdraw Crypto

Deposit Fiat

Withdraw Fiat

Select Coin

MATIC Polygon

Withdraw To

Address

0xF49E9e02538172F5DEB4De241C718dea4530f39

MATIC Polygon

Contract address ending in 01010

Withdraw Amount

13,01041632

MATIC MAX

FAQ

How to withdraw crypto? (Video)

How to Find My Transaction ID (TxID)?

How to Recover My BEP-20 Tokens?

Deposit & Withdrawal Status query

Fundos **enviados:**

Buy Crypto

Markets

Trade

Futures

Earn

Square

More

Deposit

Deposit Crypto

Withdraw Crypto

Deposit Fiat

Withdraw Fiat

Withdraw

13,01041632

Available Withd

24h remaining

Receive amou

12.93041632

Network Fee

Recipient Amount

12.93041632 MATIC

Please note that you will receive an email once it is completed.

Address

0xF49E9e02538172F5DEB4De241C718dea4530f39

Network

Polygon

Coin

MATIC

Source

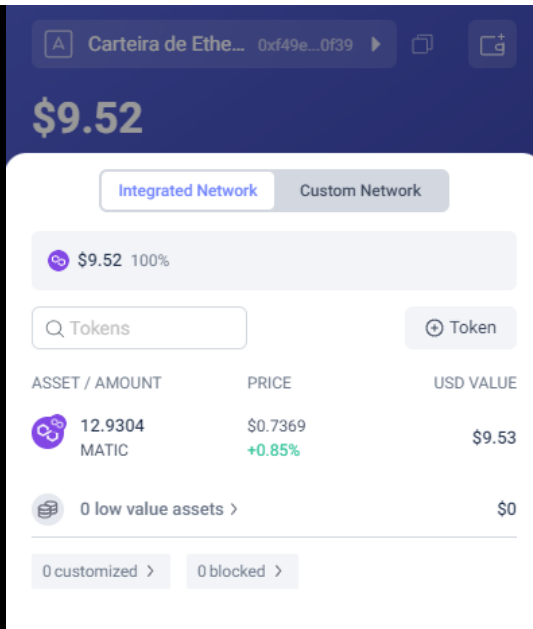
Spot Wallet

OK

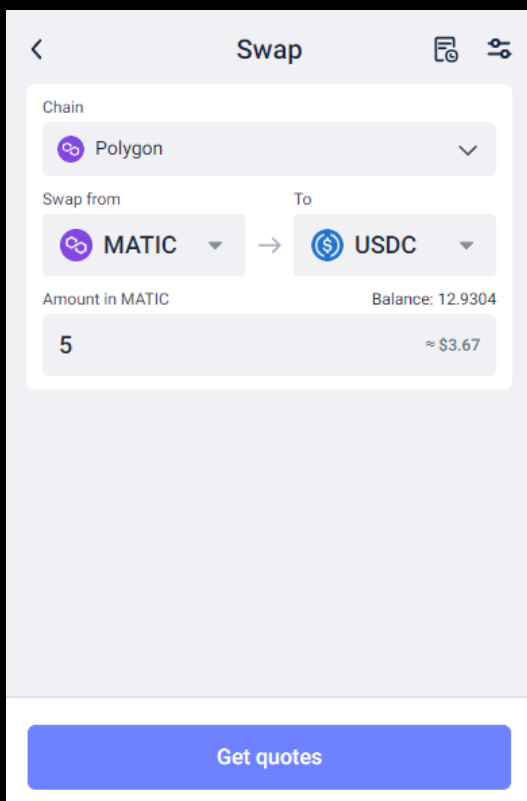
Recent Withdrawals

Hide error notices

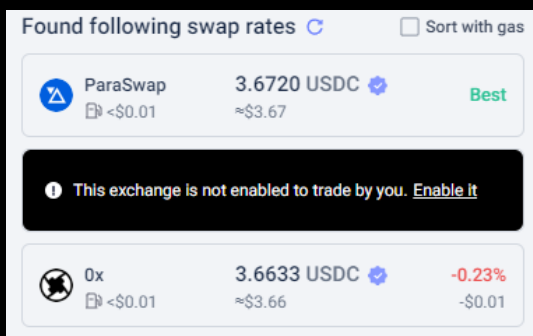
Após isso, **seus fundos serão depositados!** É muito rápido!



Faça um Swap na Rabby:



Selecione a melhor opção e ative o trade de tokens [clicando em Enable It](#):




Ative todas as opções:

Enable Exchanges

Exchanges


View quotes

Trade




1inch

Dex



0x

Dex





ParaSwap

Dex


Faça o Swap:

<

Swap



Chain




Polygon

>

Swap from


To



MATIC

>

→



USDC


>


Amount in MATIC

Balance: 12.9304

5

≈ \$3.68





1inch

<\$0.01

3.6716 USDC

≈ \$3.6716 (-0.19%) ⓘ

Rate

1 MATIC = 0.7343 USDC

Slippage tolerance

0.1% >

Minimum received

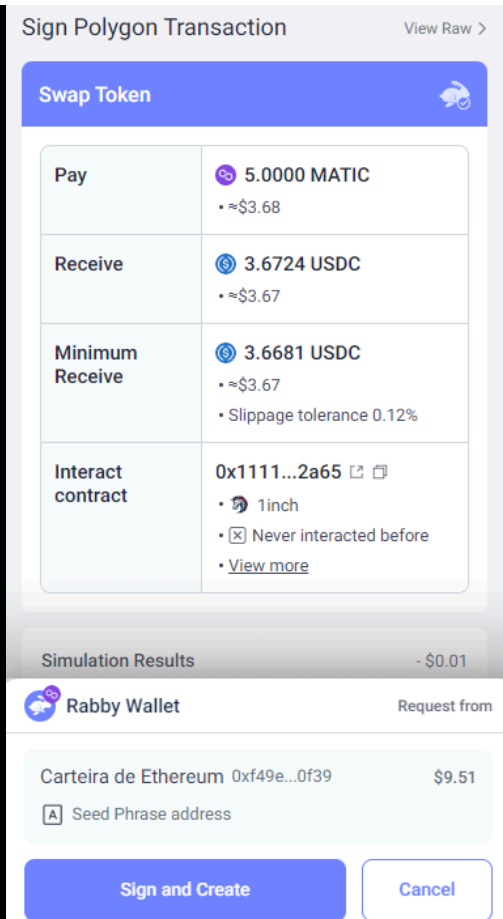
3.6681 USDC

Rabby fee

0%

Swap via 1inch

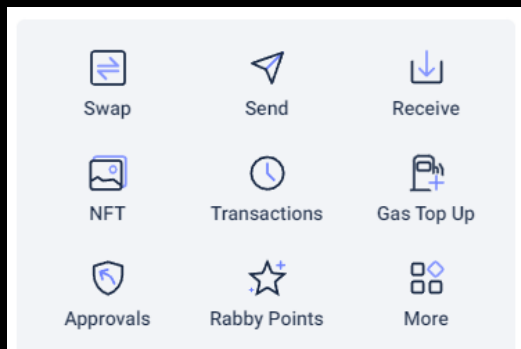
Perceba como a Rabby lhe mostra todos os detalhes da transação que será realizada:



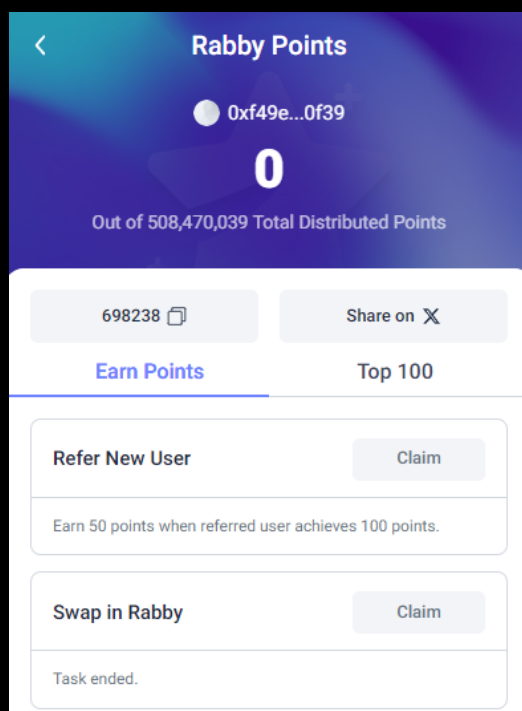
Ao clicar no gráfico, você verá os seus fundos em tempo real:

Integrated Network			Custom Network
5.83 100%			
Q Tokens			+ Token
ASSET / AMOUNT	PRICE	USD VALUE	
7.9263 MATIC	\$0.7355 -1.58%	\$5.83	
3.6721 USDC	\$1.00 0.00%	\$3.67	

Ao clicar em Rabby Points, você poderá indicar a carteira para seus amigos e acumular pontos para futuros Airdrops na carteira:



No momento, os pontos estão fechados. **Veja como as missões são simples!** Quando o sistema de pontos voltar para futuras temporadas de airdrops, você poderá criar um código e compartilhar com seus amigos!



📌 Conclusão:

A **Rabby Wallet**, é uma das carteiras que mais tem crescido neste ano de 2024! Ela é um pouco diferente das demais e, como puderam notar, a wallet mostra os detalhes das transações e não faz interage com protocolos que você não aceitar para fazer o Swap, por exemplo – diferente da Trust Wallet.

Com isso, podemos concluir que **a Rabby é uma ótima carteira** e excelente alternativa a Metamask. Ela é muito mais prática, tanto para enviar / receber fundos, quanto não ter a necessidade de ficar indo no site Chainlist ou CoinMarketCap para ficar adicionando Redes / Tokens!

***Feito por Lucas Lippe, o Alien Mafioso!🐼**

Relacionados: