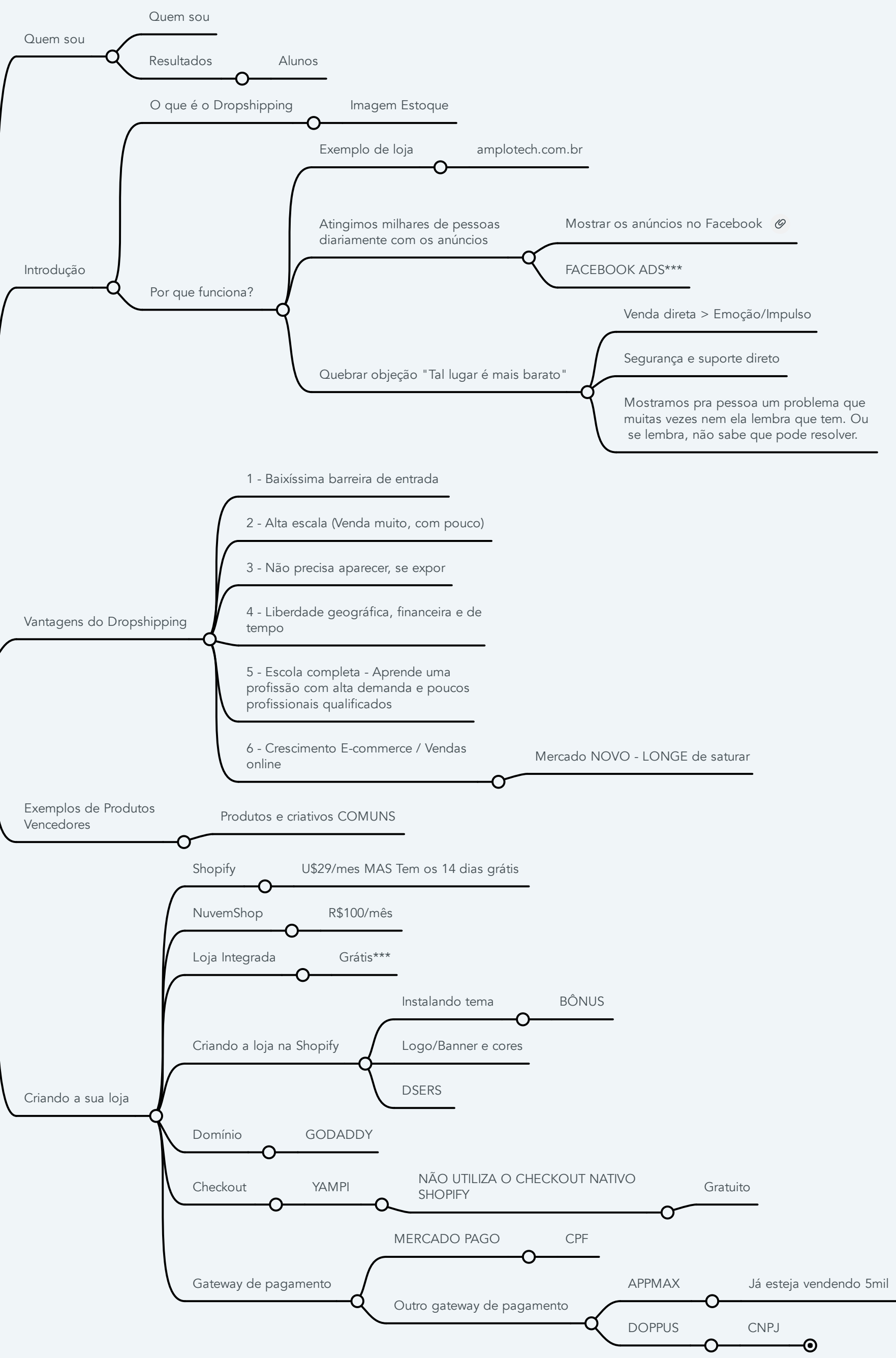
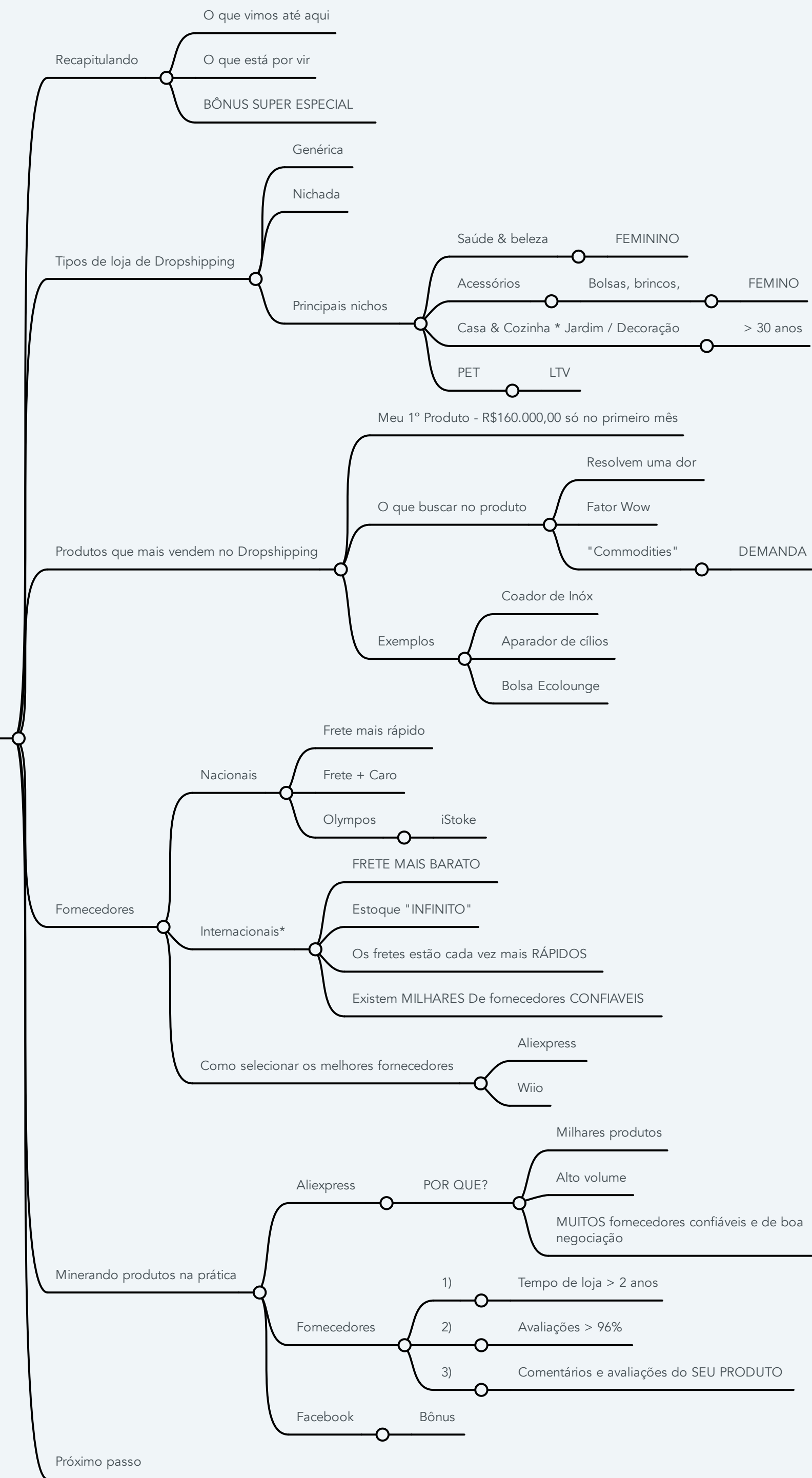




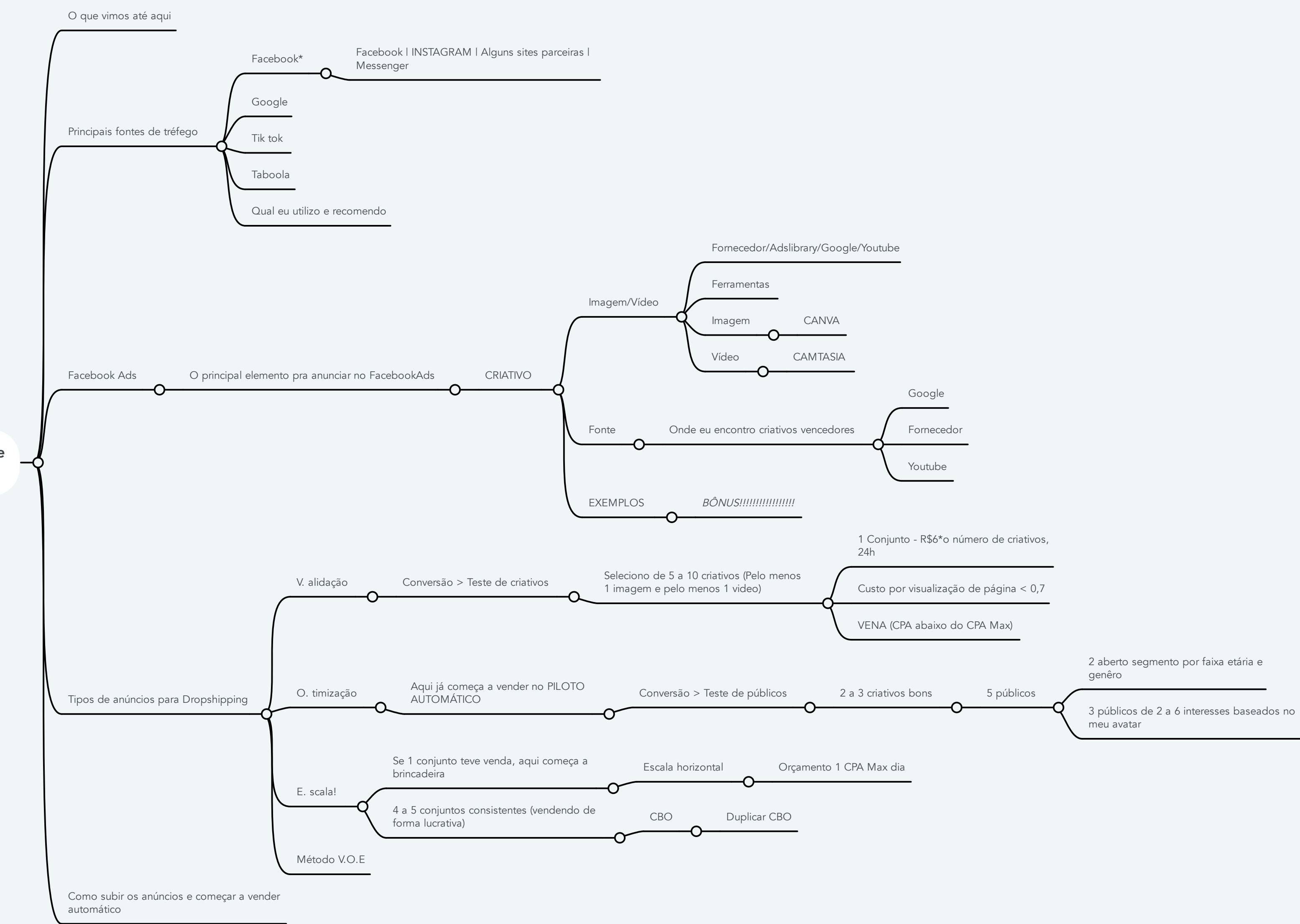
Aula 1 - Criando sua loja de Dropshipping do 0



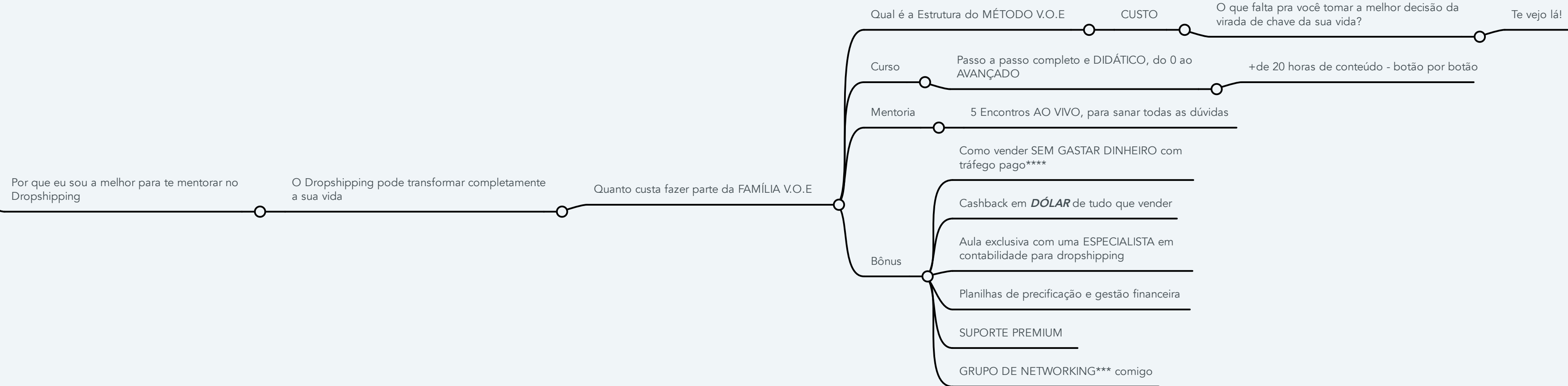
Aula 2 - Encontrando produtos Lucrativos e fornecedores Confiáveis



Aula 3 - Como vender diariamente no Piloto Automático



O MÉTODO V.O.E



Imersão Faturando Sem Estoque

1. Aula 1 - Criando sua loja de Dropshipping do 0

- 1.1. Quem sou
 - 1.1.1. Quem sou
 - 1.1.2. Resultados
 - 1.1.2.1. Alunos
- 1.2. Introdução
 - 1.2.1. O que é o Dropshipping
 - 1.2.1.1. Imagem Estoque
 - 1.2.2. Por que funciona?
 - 1.2.2.1. Exemplo de loja
 - 1.2.2.1.1. amplotech.com.br
 - 1.2.2.2. Atingimos milhares de pessoas diariamente com os anúncios
 - 1.2.2.2.1. Mostrar os anúncios no Facebook
 - Link: <https://www.facebook.com/ads/library/>
 - 1.2.2.2.2. FACEBOOK ADS***
 - 1.2.2.3. Quebrar objeção "Tal lugar é mais barato"
 - 1.2.2.3.1. Venda direta > Emoção/Impulso
 - 1.2.2.3.2. Segurança e suporte direto
 - 1.2.2.3.3. Mostramos pra pessoa um problema que muitas vezes nem ela lembra que tem. Ou se lembra, não sabe que pode resolver.
- 1.3. Vantagens do Dropshipping
 - 1.3.1. 1 - Baixíssima barreira de entrada
 - 1.3.2. 2 - Alta escala (Venda muito, com pouco)
 - 1.3.3. 3 - Não precisa aparecer, se expor
 - 1.3.4. 4 - Liberdade geográfica, financeira e de tempo
 - 1.3.5. 5 - Escola completa - Aprende uma profissão com alta demanda e poucos profissionais qualificados
 - 1.3.6. 6 - Crescimento E-commerce / Vendas online
 - 1.3.6.1. Mercado NOVO - LONGE de saturar
- 1.4. Exemplos de Produtos Vencedores
 - 1.4.1. Produtos e criativos COMUNS
- 1.5. Criando a sua loja
 - 1.5.1. Shopify
 - 1.5.1.1. US\$29/mes MAS Tem os 14 dias grátis
 - 1.5.2. NuvemShop
 - 1.5.2.1. R\$100/mês
 - 1.5.3. Loja Integrada
 - 1.5.3.1. Grátis***
 - 1.5.4. Criando a loja na Shopify
 - 1.5.4.1. Instalando tema
 - 1.5.4.1.1. BÔNUS
 - 1.5.4.2. Logo/Banner e cores
 - 1.5.4.3. DSERS
 - 1.5.5. Domínio
 - 1.5.5.1. GODADDY
 - 1.5.6. Checkout
 - 1.5.6.1. YAMPI
 - 1.5.6.1.1. NÃO UTILIZA O CHECKOUT NATIVO SHOPIFY
 - 1.5.6.1.1.1. Gratuito
 - 1.5.7. Gateway de pagamento
 - 1.5.7.1. MERCADO PAGO
 - 1.5.7.1.1. CPF
 - 1.5.7.2. Outro gateway de pagamento
 - 1.5.7.2.1. APPMAX
 - 1.5.7.2.1.1. Já esteja vendendo 5mil
 - 1.5.7.2.2. DOPPUS
 - 1.5.7.2.2.1. CNPJ
 - 1.5.7.2.2.1.1. Suporte melhor do MP
 - 1.5.7.2.2.1.2. 197

2. Aula 2 - Encontrando produtos Lucrativos e fornecedores Confiáveis

- 2.1. Recapitulando
 - 2.1.1. O que vimos até aqui
 - 2.1.2. O que está por vir
 - 2.1.3. BÔNUS SUPER ESPECIAL
- 2.2. Tipos de loja de Dropshipping
 - 2.2.1. Genérica
 - 2.2.2. Nichada
 - 2.2.3. Principais nichos
 - 2.2.3.1. Saúde & beleza
 - 2.2.3.1.1. FEMININO
 - 2.2.3.2. Acessórios
 - 2.2.3.2.1. Bolsas, brincos,
 - 2.2.3.2.1.1. FEMINO
 - 2.2.3.3. Casa & Cozinha * Jardim / Decoração
 - 2.2.3.3.1. > 30 anos
 - 2.2.3.4. PET
 - 2.2.3.4.1. LTV
- 2.3. Produtos que mais vendem no Dropshipping
 - 2.3.1. Meu 1º Produto - R\$160.000,00 só no primeiro mês
 - 2.3.2. O que buscar no produto
 - 2.3.2.1. Resolvem uma dor
 - 2.3.2.2. Fator Wow
 - 2.3.2.3. "Commodities"
 - 2.3.2.3.1. DEMANDA
 - 2.3.3. Exemplos
 - 2.3.3.1. Coador de Inóx
 - 2.3.3.2. Aparador de cílios
 - 2.3.3.3. Bolsa Ecolounge
- 2.4. Fornecedores
 - 2.4.1. Nacionais
 - 2.4.1.1. Frete mais rápido
 - 2.4.1.2. Frete + Caro
 - 2.4.1.3. Olympos
 - 2.4.1.3.1. iStoke
 - 2.4.2. Internacionais*
 - 2.4.2.1. FRETE MAIS BARATO
 - 2.4.2.2. Estoque "INFINITO"
 - 2.4.2.3. Os fretes estão cada vez mais RÁPIDOS
 - 2.4.2.4. Existem MILHARES De fornecedores CONFIÁVEIS
 - 2.4.3. Como selecionar os melhores fornecedores
 - 2.4.3.1. Aliexpress
 - 2.4.3.2. Wiio
- 2.5. Minerando produtos na prática
 - 2.5.1. Aliexpress
 - 2.5.1.1. POR QUE?
 - 2.5.1.1.1. Milhares produtos
 - 2.5.1.1.2. Alto volume
 - 2.5.1.1.3. MUITOS fornecedores confiáveis e de boa negociação
 - 2.5.2. Fornecedores
 - 2.5.2.1. 1)
 - 2.5.2.1.1. Tempo de loja > 2 anos
 - 2.5.2.2. 2)
 - 2.5.2.2.1. Avaliações > 96%
 - 2.5.2.3. 3)
 - 2.5.2.3.1. Comentários e avaliações do SEU PRODUTO
 - 2.5.3. Facebook
 - 2.5.3.1. Bônus
 - 2.6. Próximo passo
- 3. Aula 3 - Como vender diariamente no Piloto Automático
 - 3.1. O que vimos até aqui
 - 3.2. Principais fontes de tráfego
 - 3.2.1. Facebook*
 - 3.2.1.1. Facebook | INSTAGRAM | Alguns sites parceiras | Messenger
 - 3.2.2. Google
 - 3.2.3. Tik tok
 - 3.2.4. Taboola
 - 3.2.5. Qual eu utilizo e recomendo
 - 3.3. Facebook Ads
 - 3.3.1. O principal elemento pra anunciar no FacebookAds

- 3.3.1.1. CRIATIVO
 - 3.3.1.1.1. Imagem/Vídeo
 - 3.3.1.1.1.1. Fornecedor/Adslibrary/Google/Youtube
 - 3.3.1.1.1.2. Ferramentas
 - 3.3.1.1.1.3. Imagem
 - 3.3.1.1.1.3.1. CANVA
 - 3.3.1.1.1.4. Vídeo
 - 3.3.1.1.1.4.1. CAMTASIA
 - 3.3.1.1.2. Fonte
 - 3.3.1.1.2.1. Onde eu encontro criativos vencedores
 - 3.3.1.1.2.1.1. Google
 - 3.3.1.1.2.1.2. Fornecedor
 - 3.3.1.1.2.1.3. Youtube
 - 3.3.1.1.3. EXEMPLOS
 - 3.3.1.1.3.1. *BÔNUS!!!!!!!!!!!!!! *
- 3.4. Tipos de anúncios para Dropshipping
 - 3.4.1. V. alidação
 - 3.4.1.1. Conversão > Teste de criativos
 - 3.4.1.1.1. Seleciono de 5 a 10 criativos (Pelo menos 1 imagem e pelo menos 1 vídeo)
 - 3.4.1.1.1.1. 1 Conjunto - R\$6ºo número de criativos, 24h
 - 3.4.1.1.1.2. Custo por visualização de página < 0,7
 - 3.4.1.1.1.3. VENA (CPA abaixo do CPA Max)
 - 3.4.2. O. timização
 - 3.4.2.1. Aqui já começa a vender no PILOTO AUTOMÁTICO
 - 3.4.2.1.1. Conversão > Teste de públicos
 - 3.4.2.1.1.1. 2 a 3 criativos bons
 - 3.4.2.1.1.1.1. 5 públicos
 - 3.4.2.1.1.1.1.1. 2 aberto segmento por faixa etária e gênero
 - 3.4.2.1.1.1.1.2. 3 públicos de 2 a 6 interesses baseados no meu avatar
 - 3.4.3. E. scala!
 - 3.4.3.1. Se 1 conjunto teve venda, aqui começa a brincadeira
 - 3.4.3.1.1. Escala horizontal
 - 3.4.3.1.1.1. Orçamento 1 CPA Max dia
 - 3.4.3.2. 4 a 5 conjuntos consistentes (vendendo de forma lucrativa)
 - 3.4.3.2.1. CBO
 - 3.4.3.2.1.1. Duplicar CBO
 - 3.4.4. Método V.O.E
 - 3.5. Como subir os anúncios e começar a vender automático

4. O MÉTODO V.O.E

 - 4.1. Por que eu sou a melhor para te mentorar no Dropshipping
 - 4.1.1. O Dropshipping pode transformar completamente a sua vida
 - 4.1.1.1. Quanto custa fazer parte da FAMÍLIA V.O.E
 - 4.1.1.1.1. Qual é a Estrutura do MÉTODO V.O.E
 - 4.1.1.1.1.1. CUSTO
 - 4.1.1.1.1.1.1. O que falta pra você tomar a melhor decisão da virada de chave da sua vida?
 - 4.1.1.1.1.1.1.1. Te vejo lá!
 - 4.1.1.1.2. Curso
 - 4.1.1.1.2.1. Passo a passo completo e DIDÁTICO, do 0 ao AVANÇADO
 - 4.1.1.1.2.1.1. +de 20 horas de conteúdo - botão por botão
 - 4.1.1.1.3. Mentoria
 - 4.1.1.1.3.1. 5 Encontros AO VIVO, para sanar todas as dúvidas
 - 4.1.1.1.4. Bônus
 - 4.1.1.1.4.1. Como vender SEM GASTAR DINHEIRO com tráfego pago****
 - 4.1.1.1.4.2. Cashback em ***DÓLAR*** de tudo que vender
 - 4.1.1.1.4.3. Aula exclusiva com uma ESPECIALISTA em contabilidade para dropshipping
 - 4.1.1.1.4.4. Planilhas de precificação e gestão financeira
 - 4.1.1.1.4.5. SUPORTE PREMIUM
 - 4.1.1.1.4.6. GRUPO DE NETWORKING*** comigo