

BÔNUS 3

123
PASSEI

REDAÇÃO
NOTA 10



REDAÇÃO NOTA 10

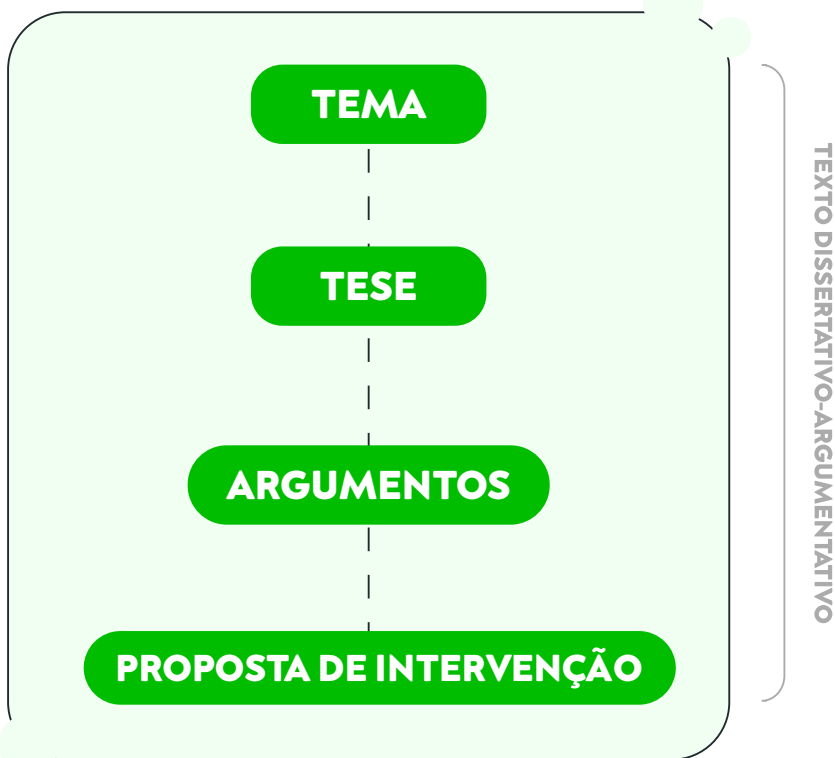
Hacks para redação
notas 10

Bônus 3

EDIÇÃO 2022

HACK 1

ESQUEMA DA REDAÇÃO DO ENEM



HACK 2

DICAS E PLANEJAMENTO

1

INTRODUÇÃO

1. Desenvolva o tema mostrando a importância dele!
2. Identifique o ponto de vista defendido
3. Construa sua tese

2

ARGUMENTAÇÃO

1. Use argumentos de prova, autoridade, de raciocínio ou por exemplificação.
2. Faça uso de conectivos.

3

CONCLUSÃO

1. Mantenha o interesse do leitor.
2. Resuma sua argumentação
3. Deixe claro que essa é a conclusão usando conectivos de conclusão.

4

PLANEJAMENTO

1. Analise as implicações culturais, tecnológicas políticas ou sociais do tema.
2. Rascunhe e leia o texto novamente visando revisar e concertar possíveis erros cometidos.
3. Entenda o tema.
4. Faça uma lista com referências e argumentos.
5. Faça um roteiro para organizar a forma com que seus parágrafos serão dispostos.

HACK 3

DICAS PARA UMA BOA REDAÇÃO

1

Entenda o tema

É preciso analisar a proposta da redação e ver qual a importância no cenário atual

2

Texto enxuto

Não escreva coisas que não estão relacionadas ao tema. A redação precisa ter períodos curtos para ficar mais clara e fácil de ler

3

Argumentos

A redação precisa conter argumentos bem conectados

4

Não seja óbvio

Escrever pontos óbvios deixa a redação chata e sem criatividade

5

Solução

Não se esqueça que a redação tem o objetivo de solucionar algo, então na conclusão você precisa avaliar e ver quais serão as soluções para o tema abordado

HACK 4

DICAS para INTRODUÇÃO

NÃO FAÇA USO de referências abstratas, ou seja, não específicas

X "Desde os primórdios..."

X "Na antiguidade...."

Faça um recorte de fatos históricos com o objetivo de fazer um comparativo com os dias atuais, dando ênfase na permanência, ou não, de uma situação específica.


Apresentar um tema e construir um recorte sobre.

CRIE UMA PROBLEMÁTICA

Para que se tenha um entendimento sobre um problema, é preciso primeiramente entender o contexto

Esta é a base para a problemática na qual você argumentará

HACK 5

Formas de começar uma
INTRODUÇÃO**DECLARAÇÃO**

Mostra de forma clara sua opinião, em que se deve ser forte para interessar o leitor.

DEFINIÇÃO

Explica o assunto do tema.

PERGUNTA

Começa com uma pergunta que vai ser respondida ao longo da argumentação.

COMPARAÇÃO

Faz uma comparação com o tema da redação e outra temática

CITAÇÃO

Se for usar a citação direta, tenha certeza se estará correta (usar aspas)

Na dúvida paráfrase.

FRASE NOMINAL

Uma frase marcante que depois irá ser explicada.

ALUSÃO

Pode ser de um filme, livro, série e até mesmo uma histórica.

HACK 6

DICAS para DESENVOLVIMENTO

2 parágrafos:

1º Por que a situação é um problema?

2º O que impede esse problema de ter uma solução?

Exemplo:

"Todavia, há uma variedade de problemas que dificultam a resolução deste impasse...."

No desenvolvimento é onde você irá ilustrar seus argumentos

SUPER COESÃO

Escreva uma super coesão, ela será sua base para a proposta de intervenção da sua redação.

Sempre faça uso de conectivos para manter seus parágrafos lineares.

HACK 7

DICAS para CONCLUSÃO

Tenha em mente elaborar um raciocínio com as ideias já expostas no texto, reforçando o ponto de vista sobre o tema.

Explique os seguintes questionamentos:

1º O que vai ser feito?

2º Como vai ser feito?

3º Quem vai fazer?

4º Para quem vai ser feito?

5º Quem vai garantir seu funcionamento / cumprimento?

Na conclusão é onde você irá detalhar a sua proposta de conclusão.

EVITE SER VAGO

- X "É preciso conscientizar as pessoas"
- X "Deve-se fazer uma campanha nas escolas"
- X "O governo tem que criar uma lei...."
- X "É preciso garantir que a lei seja cumprida"
- ✓ "Portanto, medidas são necessárias para resolver este problema..."

HACK 8

Como fazer uma redação nota 10!



- 1 Leia e entenda a proposta.
- 2 Faça do seu tema uma pergunta.
- 3 Escreva tudo que você sabe sobre o tema.
- 4 Junte suas ideias parecidas em 2 ou 3 grupos.
- 5 Cada grupo será um esboço de um parágrafo.
- 6 Resuma cada grupo desse em uma frase. (tópico frasal)
- 7 Comece sua introdução no rascunho.
- 8 Coloque sua tese + tópicos frasais + proposta.
- 9 Escreva seus parágrafos de desenvolvimento.

Como fazer uma redação nota 10!(pt2)

1

LEIA MUITO

Fique por dentro de tudo o que acontece!



2

Redação é treino e prática

Não espere o edital ser publicado



3

Cronometre

Cronometre o seu tempo de escrita



4

Estruture o texto

A sua redação deve ter: introdução, desenvolvimento e conclusão



5


Domine as regras de português

Conhecer a norma culta é essencial para você desenvolver um bom texto!



HACK 9


Erros que afetam a sua redação!




- Sair do tema proposto.
- Não apresentar argumentos na sua redação
- Alinhamento de texto.
- Não apresentar conclusão na sua redação.
- Não ter uma redação coesa e coerente.
- Não ter objetividade.
- Ter letra ilegível.
- Estar fora do limite de linhas permitido.
- Cometer erro gramaticais.
- Não apresentar proposta na sua redação.
- Usar gírias e expressões idiomáticas.
- Não usar conectivos.

HACK 10

Erros que ZERAM a sua redação!




- Fugir **TOTALMENTE** ao tema.
- Não obedecer à estrutura **DISSERTATIVO-ARGUMENTATIVO**.
- Escrever só **7 LINHAS**.
- Copiar o **TEXTO MOTIVADOR**.
- **DESENHAR OU MANDAR MENSAGEM** para os avaliadores.
- Desrespeitar os **DIREITOS HUMANOS**.
- **DEIXAR A FOLHA DE REDAÇÃO EM BRANCO**, mesmo que haja texto escrito na folha de rascunho.



HACK 11

Conectivos para sua redação



COMPARAÇÃO

Similramente	Segundo
Igualmente	Conforme
Por analogia	Tal qual
De acordo com	Assim como
Da mesma forma	Bem como

EXPLICAÇÃO


Já que	Por que
De fato	De tal forma
Em virtude de	Ao passo que
Uma vez que	Devido
Visto que	Por consequente

OPOSIÇÃO

Exceto	Por mais que
Contudo	Entretanto
Todavia	Apesar de
Embora	Em contraste
Ainda que	Por outro lado


ADIÇÃO

E	Além disso
Ainda mais	Não apenas
Bem como	Demais
Como também	Igualmente



HACK 12

Conectivos para sua redação (pt2)



CONCLUSÃO

Em suma	Por isso
Portanto	Enfim
Assim	Em síntese
Logo	Assim sendo
Pois	Dessa forma

TEMPO

Enquanto	Afinal
Por vezes	Atualmente
Desde que	Quando
A princípio	Logo que

ÊNFASE

Naturalmente	De certo
Com certeza	Sem dúvida
Inegavelmente	Certamente

ADIÇÃO

Com o Propósito	Para que
Com o intuito	A fim de
A princípio	Com o fim



REDAÇÃO
NOTA 10

BÔNUS 3