









 10

Configurando um gráfico de Marcador

O gráfico de marcador é:        .

Selecione uma alternativa

A

Uma ferramenta para auxiliar na avaliação de performance.

B

Não podemos alterar as cores, índices e métrica do gráfico.

C

Um conjunto de barras representando colunas e linhas de uma tabela.