

## Configurando um folder de quatro dobras:


Pessoal, compartilhando com vocês um esquema de um folder com 04 dobras, caso alguém um dia precise configurar um projeto de diagramação de folder com mais dobras.

Fique atento!

Na figura abaixo cada face interna é 2mm menor que a face que fica por fora. Somente a capa e a contra-capas têm formato igual (uma face interna nunca deverá ser igual ou maior que a capa). O conceito é o mesmo de um folder de duas dobras. Aqui nós devemos prestar atenção ao desconto que se deve dar as faces restantes, sempre dando 2mm a menos em relação a anterior.

93mm	95mm	97mm	99mm	99mm
interna 1	interna 2	interna 3	contra-capas	capa

## Outros modelos de dobras:



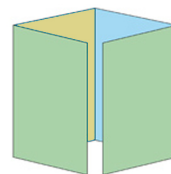
Simples.  
Uma dobra.  
Quatro páginas.



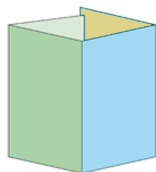
Zig e zag ou sanfona.  
Duas dobras.  
Seis páginas.



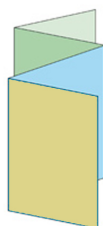
Bainhas internas  
Duas dobras.  
Seis páginas.




Janela  
Três dobras.  
Oito páginas.



Bainhas internas  
Três dobras.  
Oito páginas.



Zig e zag ou sanfona.  
Três dobras.  
Oito páginas.



Paralelas  
Três dobras.  
Oito páginas.



Bainhas internas  
Quatro dobras.  
Dez páginas.



Zig e zag ou sanfona.  
Quatro dobras.  
Dez páginas.