

Aula 30.2 - Emissão Iberia Plus → Latam (Encontrar aeroportos próximos)

SITE

- Iberia Plus → <https://www.iberia.com/it/>
- Great Circle Mapper -> <http://www.gcmap.com>
- Itamatrix → <https://matrix.itasoftware.com/search>

Por que emitir vôos Latam com Tabela Fixa Iberia Plus?

- Com o preço das passagens oscilando bastante, quanto mais opções de pagar barato em passagens aéreas, melhor.
- E uma maneira bem prática de emitir vôos por um preço OK, é utilizando a tabela fixa da Iberia Plus para vôos operados pela Latam, usando Avios.
- Os Avios são como as milhas da Iberia Plus (Iberia), Privilege Club (Qatar) e Executive Club (British) são chamados.
- Conseguimos acumular Avios através de vôos em parceiras ou transferências da Esfera (2:1) e Nível (2:1).
- Vejo como ótima oportunidade.

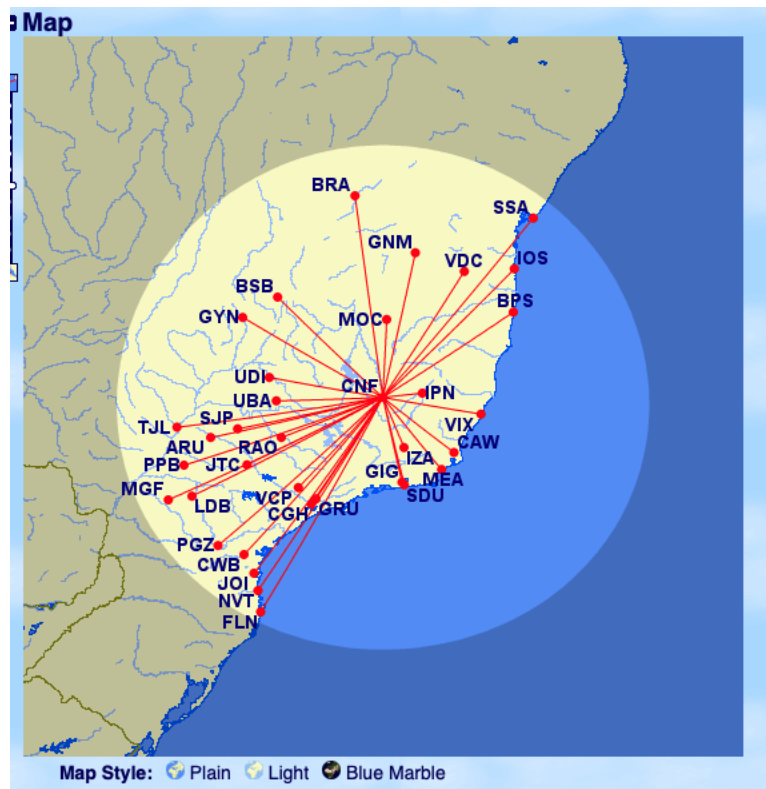
Como podemos nos beneficiar da Tabela no Brasil?

- Essa tabela, desenvolvida pelo And Trips, nos mostra quais são as tarifas, de acordo com a distância entre o aeroporto de origem e destino e também tarifas.
- Aqui no Brasil podemos considerar a Economy para as emissões.

TABELA DE UTILIZAÇÃO DE AVIOS				
Para voos diretos operados pela LATAM ou pela LATAM em combinação com o Grupo Iberia				
Distance in miles	Economy	Premium Economy	Business	First
0 - 650	6	9	12,5	24
651 - 1,151	9	12,5	16,5	33
1,152 - 2,000	11	16,5	22	44
2,001 - 3,000	13	25,75	38,75	51,5
3,001 - 4,000	20,75	41,25	62	82,5
4,001 - 5,500	25,75	51,5	77,25	103
5,501 - 6,500	31	62	92,75	123,75
6,501 - 7,000	36,25	72,25	108,25	144,25
7,001 - 11,770	51,5	103	154,5	206

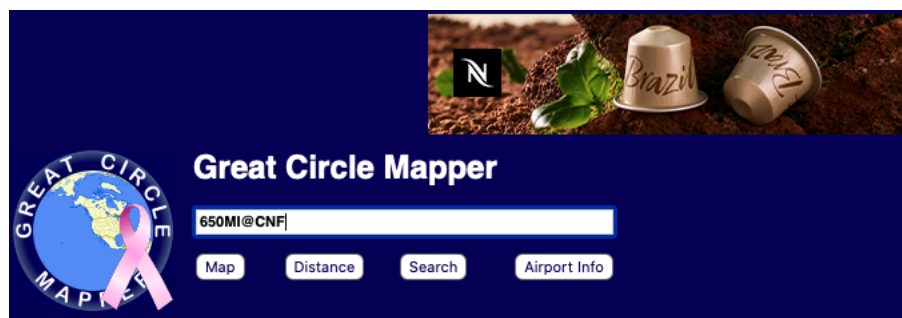
Como saber quais aeroportos estão nesse raio do seu aeroporto de origem?

- Usando o Great Circle Mapper → <http://www.gcmap.com>
- Veja os aeroportos que estão a menos de 650 milhas de distância de CNF. Todas as emissões eu consigo com apenas 6.000 Avios o trecho.

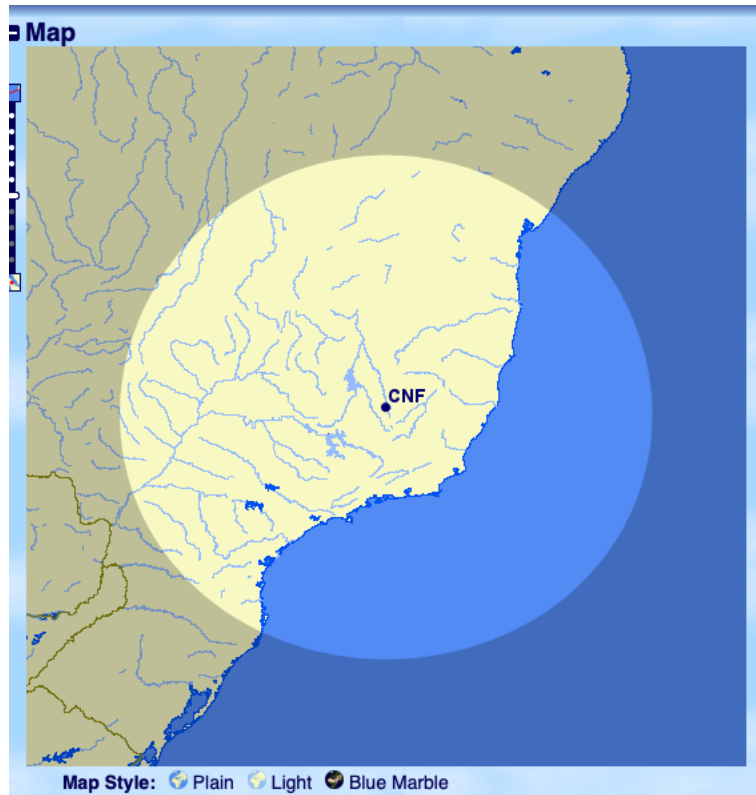


Passo a passo para encontrar os aeroportos próximos

- Primeiro passo → Acessar o Great Circle Mapper → <http://www.gcmap.com>
- Segundo passo → Digitar o comando abaixo [Distância]MI@[IATA]
 - Nesse caso, optei por selecionar os aeroportos que posso emitir com 6.000 Avios. Logo, precisam estar distantes até 650 milhas. Coloquei o código IATA de CNF, que é o Aeroporto mais próximo pra mim.



- Terceiro passo → O Mapa ficara com esse foco no raio de 650 milhas, tendo CNF como centro.



- Quarto Passo → Acesso o Itamatrix → <https://matrix.itasoftware.com/search>, e seleciono tanto como origem quanto destino, o aeroporto que quero como ORIGEM.

Matrix Airfare Search

Find your flight

Recent Searches

CNF → IPN, IZA +47
CNF → CNF
GRU → IST
GRU → MAD
CNF → OLB
Clear all

Round Trip
One Way
Multi City

Origin *

✈ CNF ✕
Add airport

Destination *

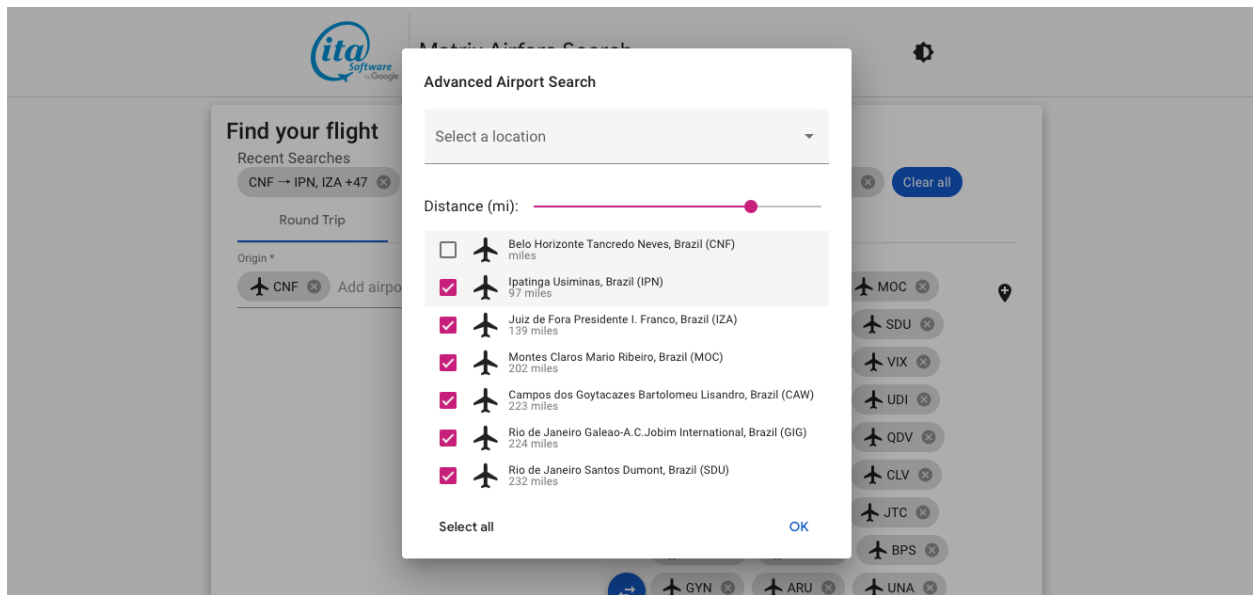
✈ CNF ✕
Add airport

- Quinto passo → Clico no botão com a localização e o +, ao lado de CNF

Destination *

✈ CNF ✕
Add airport

- Sexto passo → Selecciono na barra, a distância que desejo, selecciono todos e desmarco CNF. (Já que deve ser minha origem apenas)



- Sétimo passo → Inserir os seguintes comandos
 - Somente ida
 - Extension Codes → MAXMILES 650
 - Currency → BRL
 - Sales City → New York (Qualquer uma fora do Brasil)

Routing Codes	Extension Codes				
<input type="text" value="MAXMILES 650"/>					
Search exact date					
Date *	Date options				
<input type="text" value="10/19/2022"/>	Departure				
	This day only				
<input type="button" value="Preferred times"/>					
<input type="button" value="Hide Advanced Controls"/>					
Adults (18-61) *	Seniors (62+) *	Youths (12-17) *	Children (2-11)	Infants in seat (<2)	Infants in lap (<2)
<input type="text" value="1"/>	<input type="text" value="0"/>	<input type="text" value="0"/>	<input type="text" value="0"/>	<input type="text" value="0"/>	<input type="text" value="0"/>
Stops			Currency		
<input type="text" value="No limit"/>			Brazilian Real (BRL)		
Extra stops			Sales City		
<input type="text" value="Up to 1 extra stop"/>			<input type="text" value="New York"/>		
Cabin			<input checked="" type="checkbox"/> Allow airport changes		
<input type="text" value="Cheapest available"/>			<input checked="" type="checkbox"/> Only show flights and prices with available seats		

- Oitavo passo → Depois de mandar buscar, clico em cima do logo da LATAM (Entre Gol e Azul) para selecionar vôos apenas realizados pela LATAM, uma vez que é o objetivo dessa aula e única possibilidade para esta opção.

Hide matrix							
All flights		Gol		LATAM		Azul	
Nonstops		R\$ 288		R\$ 679		R\$ 917	
1 stop		R\$ 288		R\$ 494		R\$ 595	

- Nonoo passo → Clico no Filtro do FROM/TO, e tenho acesso a todos os códigos IATA. Devo copiar desde CNF, até VIX.

From/To

CNF to ARU, BRA, JTC, BSB, CAW, CWB, FLN, GYN, GNM, IOS, IPN, JOI, IZA, LDB, MEA, MGF, MOC, NVT, PGZ, BPS, PPB, RAO, GIG, SDU, SSA, SJP, CGH, GRU, VCP, TJL, UBA, UDI, VDC, VIX -
Departure

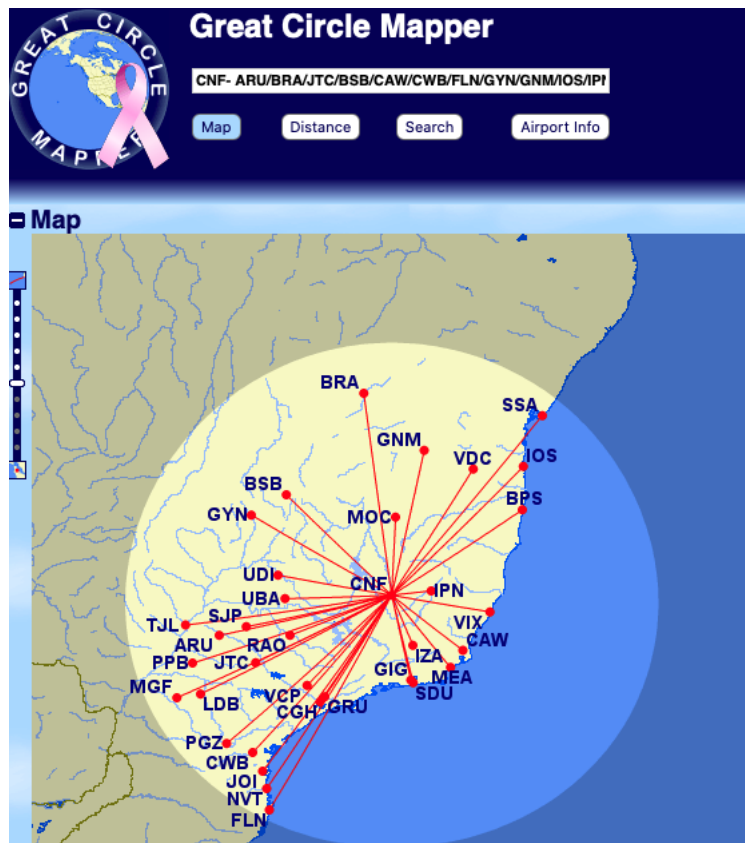
☒ Belo Horizonte Tancredo Neves BRL288.00

CNF to ARU, BRA, JTC, BSB, CAW, CWB, FLN, GYN, GNM, IOS, IPN, JOI, IZA, LDB, MEA, MGF, MOC, NVT, PGZ, BPS, PPB, RAO, GIG, SDU, SSA, SJP, CGH, GRU, VCP, TJL, UBA, UDI, VDC, VIX -
Arrival

<input checked="" type="checkbox"/> Aracatuba Dario Guarita	BRL1007.00
<input checked="" type="checkbox"/> Barreiras	BRL1466.00
<input checked="" type="checkbox"/> Bauru Moussa Nakhl Tobias	BRL996.00
<input checked="" type="checkbox"/> Brasilia J. Kubitschek International	BRL589.00
<input checked="" type="checkbox"/> Campos dos Goytacazes Bartolomeu Lisandro	BRL1228.00
<input checked="" type="checkbox"/> Curitiba Afonso Pena International	BRL521.00
<input checked="" type="checkbox"/> Florianopolis Hercilio Luz International	BRL838.00

OK

- Décimo passo → Voltar ao GCMMap e buscar pelos destinos abaixo.
 - Quando copio, tenho isso → CNF to ARU, BRA, JTC, BSB, CAW, CWB, FLN, GYN, GNM, IOS, IPN, JOI, IZA, LDB, MEA, MGF, MOC, NVT, PGZ, BPS, PPB, RAO, GIG, SDU, SSA, SJP, CGH, GRU, VCP, TJL, UBA, UDI, VDC, VIX
 - Mas devo substituir pra isso → CNF-
ARU/BRA/JTC/BSB/CAW/CWB/FLN/GYN/GNM/IOS/IPN/JOI/IZA/LDB/MEA/MGF/MOC/NVT/PGZ/BPS/PPB/RAO/GIG/SDU/
 - Substituir as virgulas e espaços pela barra e no inicio colocar hífen entre CNF e a primeira opção.



- Basta fazer isso pro aeroporto que deseja e está tudo certo.

Observações

- Podemos emitir passagens pra outras pessoas voarem com nossos Avios.
- Não é possível realizar check-in online, então se organize para ir até o check-in do aeroporto (Chegue com antecedência)
- As regras de cancelamento são informadas durante a emissão.
- É cobrada uma taxa de 25 euros, caso você queira cancelar o voo.

Conclusão

- Considero uma ótima opção para vôos de ponte aérea, mas as quantidades de Avios necessários para a Emissão varia de acordo com a distância.
- O GCMMap é muito legal pra criação de rotas.