



# O ECOSSISTEMA DO E-COMMERCE BRASILEIRO

# O ECOSSISTEMA DO E-COMMERCE BRASILEIRO

Nós usamos o nosso conhecimento para mapear as necessidades do mercado, estudamos os competidores e as grandes lojas de sucesso do mercado.

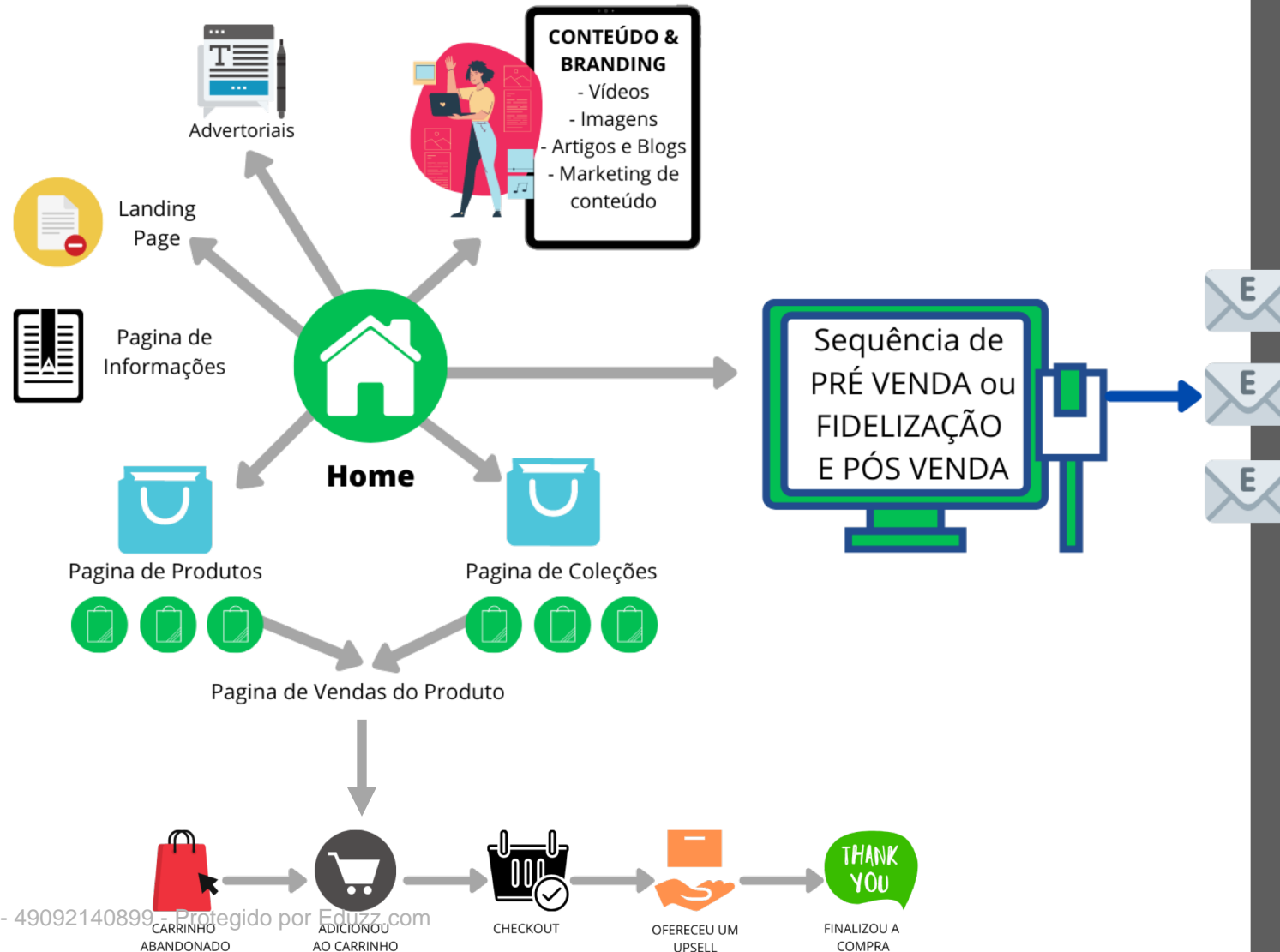
Nos ultimo 5 anos nós criamos, inovamos e validamos nossas estratégias replicando tudo que deu certo para passar para os alunos sem filtro e com o máximos de transparência possível para criarmos uma VISÃO COMPLETO DO ECOMMERCE NO BRASIL.



# O ECOSISTEMA DO E-COMMERCE

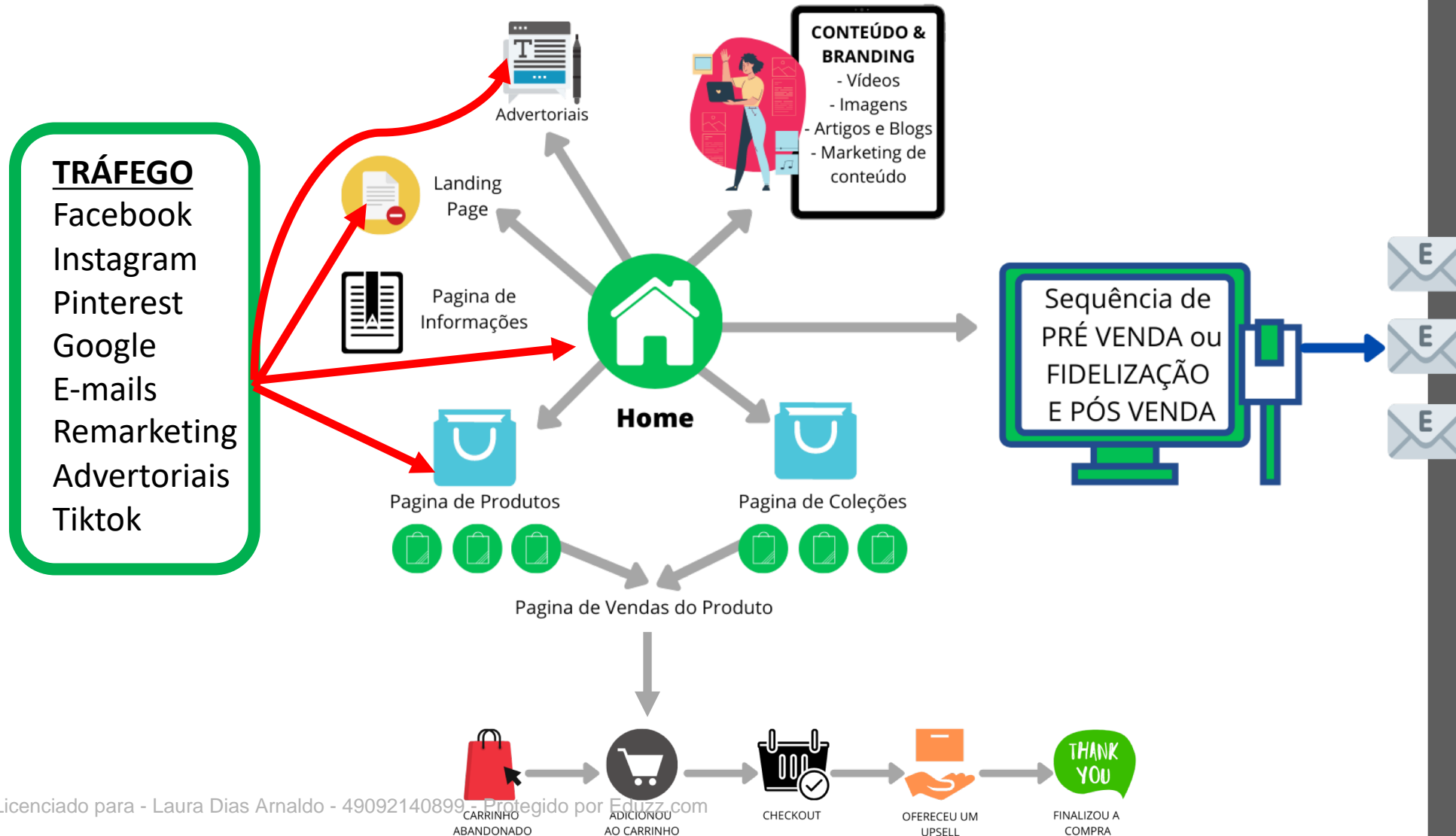
## TRÁFEGO

Facebook  
Instagram  
Pinterest  
Google  
E-mails  
Remarketing  
Advertoriais  
Tiktok





# O ECOSISTEMA DO E-COMMERCE



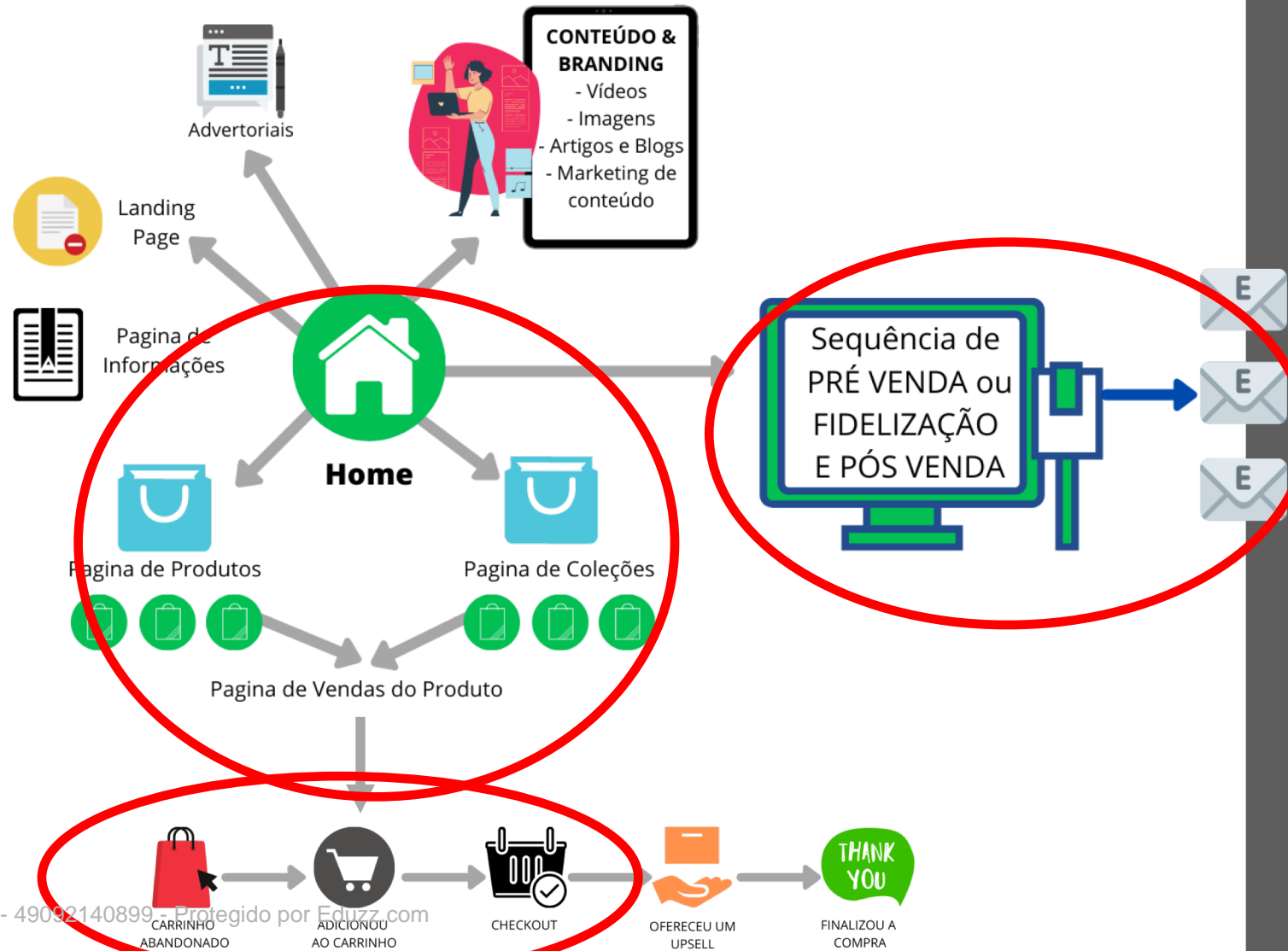





# O ECOSISTEMA DO E-COMMERCE

## TRÁFEGO

Facebook  
Instagram  
Pinterest  
Google  
E-mails  
Remarketing  
Advertoriais  
Tiktok



# ESCOLHENDO A PLATAFORMA CERTA



# O QUE É UMA PLATAFORMA DE E-COMMECE?

A plataforma de e-commerce é uma das principais peças de uma loja virtual. Ele é o sistema responsável pelo gerenciamento – back end, e visualização da loja, o front end.

Sistema de Pesquisas

Possui o carrinhos de compras

Sistema de gerenciamento de produtos

Gerenciamento de preços e produtos

Gerenciamento de Pedidos

Gerenciamento de Clientes e dados dos clientes

Integração com Gateways de pagamentos

Gerenciamento de Estoque

Gerenciamento lógico do seu negócio

Integrações com outros sistemas

# ESCOLHENDO A PLATAFORMA





# POR QUE A NUVEM SHOP?

Plataforma focada no Mercado Brasileiro

Grande número de usuários no Brasil

Aceita integração com terceiros

Tenha aplicativos que ajudam na automação do Sistema

Plataforma simples e intuitiva para criação de loja sem precisas de entender de códigos ou criação de códigos.

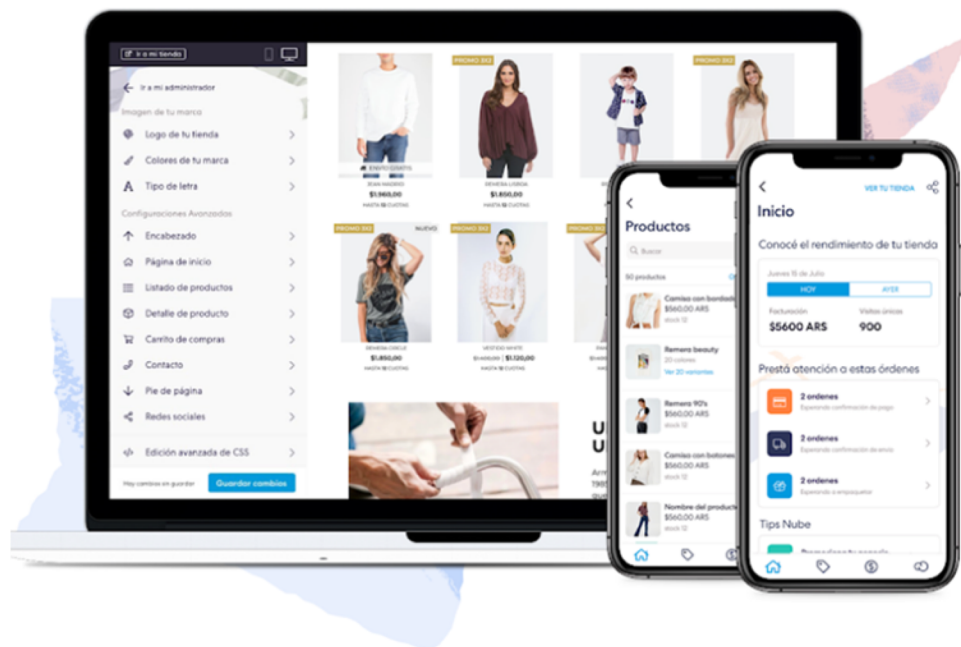
Temas fáceis de usar e customizer sem precisar de contratar uma empresa para fazer sua loja.

Integração de logística

Um Sistema de suporte fácil

Inovação constante

100% responsivel para celular



A Nuvemshop permite que os lojistas possam lançar, administrar e impulsionar seu negócio digital em qualquer canal de vendas

### Para o Lojista



Gestão de catálogo



Pagamentos



Gestão de pedidos



Envios



Ferramentas de marketing



Estatísticas



Aplicativos



Seu próprio Layout

### Para o Comprador



Loja virtual



Marketplaces



Loja física



Social commerce



Outros canais de venda



# A Nuvem é o **maior ecossistema** de lojas virtuais **da América Latina**



**+50.000**

lojistas ativos



**+R\$ 1bi**

vendas em 2019



**1 pedido**

Por segundo

México

Colômbia

Peru

Brasil

Chile

Argentina



## Plataforma escolhida

Pelos empreendedores,  
PMEs e grandes marcas  
da América Latina



**OSRAM**

osmoze

morango  
Brasil



**DENUNCIA**



DEMOCRATA



**INGRESSOS**  
Magic Blue

Nécessaire Mix

**INTHEBOX**  
MAGNUM

AMICA MIA

# O que estão construindo para as PMEs da América Latina

**2018**



Líder absoluto  
na Argentina

**2019**



Líder absoluto  
no Brasil

**2023**



Consolidar a liderança  
na América Latina

# GATEWAY

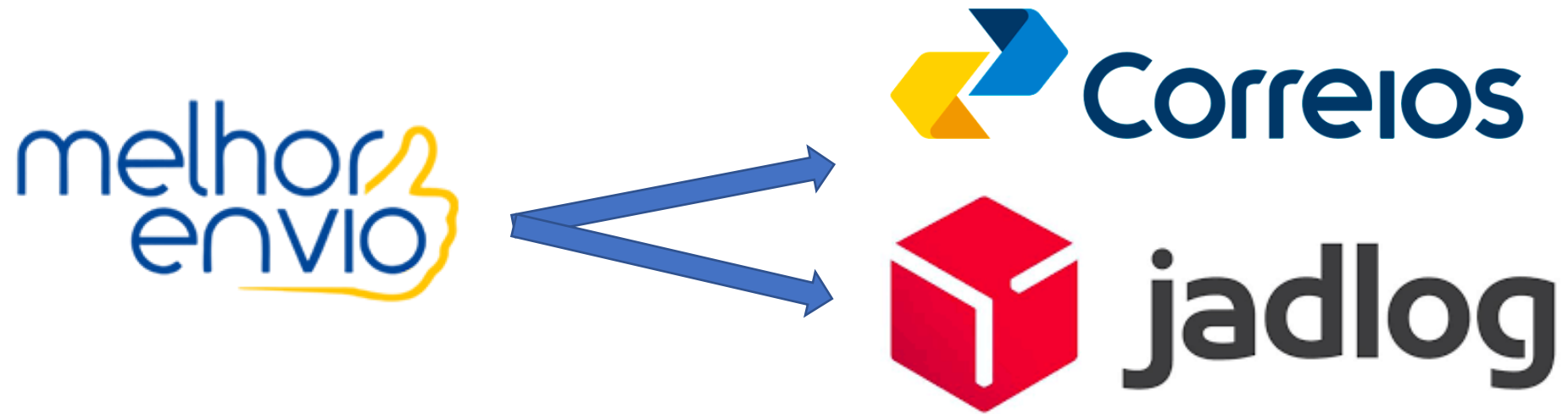
O gateway de pagamento é uma interface que viabiliza a transmissão de dados entre os clientes, comerciantes e os bancos durante os pagamentos da loja virtual. Em outras palavras, podemos descrevê-lo como uma parte integrante da estrutura do e-commerce que o permite realizar transações financeiras.

Ainda com dúvidas? Então, veja a seguir um processo resumido da atuação do gateway de pagamento: primeiramente, o consumidor adiciona os itens desejados no carrinho da sua loja online e faz o checkout. Em seguida, o usuário fornece os dados para pagamento e finaliza a compra.

O próximo passo é o processamento do pagamento e é aqui que o gateway atua. Ele entrará em contato com as adquirentes (operadoras de cartão, como Cielo, Rede e Stone) e verificará a validade dos dados. Por fim, se as informações estiverem corretas, a compra é finalizada.



# LOGISTICA



# CRIANDO SUA LOJA



**TESTAR POR 30 DIAS GRÁTIS**

A decorative graphic consisting of overlapping yellow and red parallelogram shapes. The yellow shape is in the foreground, and the red shape is behind it. Various symbols are placed around the shapes: a minus sign above the yellow shape, a plus sign to the left, a plus sign to the right, a triangle at the bottom left, and a circle and plus sign at the bottom center.

<https://bit.ly/NuvemLabEcom>



# Michelle Jakobs Wesley Banza Criadores do Labecom

O MATERIAL DA MENTORIA DA SEMANA DO ECOMMERCE NACIONAL  
ESTÁ PROIBIDA A DISTRIBUIÇÃO OU VENDA DESSE MATERIAL!

DIREITOS RESERVADOS TREINAMENTO LABECOM®

**E-commerce**  
**agora**

**DROPSHIPPING NACIONAL**