

## Rede Aptos: Como Farmar 4 Airdrops de Forma Simples e Direta?



Fala Defizeros👋, tudo bem por aí?

Respondendo o questionamento de um Defizero, se tivéssemos que lhes apresentar uma **Blockchain "Beta" de Solana**, certamente seria a **Rede Aptos**! Entendemos perfeitamente que existem dezenas de outras L1 com excelentes potenciais de valorização como TON e SEI e com diferentes tecnologias. Entretanto, a rede Aptos possui uma **vantagem**.

Certamente, esta vantagem está relacionada com os **Airdrops** que poderão acontecer em breve na plataforma, pois como é uma rede nova, protocolos de **Swap, Bridges e Lend** já prometeram uma distribuição de tokens aos usuários que – antecipadamente – interagirem com eles!


Além disso, outro ponto positivo sobre esta rede, **é que boa parte dos dApps** como a carteira Phontem e o protocolo de Empréstimos: Aptin Finance, **são autoditados** – o que acaba passando mais segurança aos investidores!

---

📌 **Como funciona a Rede Aptos?**

A rede **Aptos** é uma blockchain de alta performance que foi desenvolvida por **ex-funcionários da Meta** (anteriormente Facebook). Ela utiliza um mecanismo de consenso chamado **Prova de Participação** (Proof-of-Stake, ou PoS), semelhante ao adotado pelo **Ethereum**. Aqui estão alguns pontos importantes sobre a Aptos:

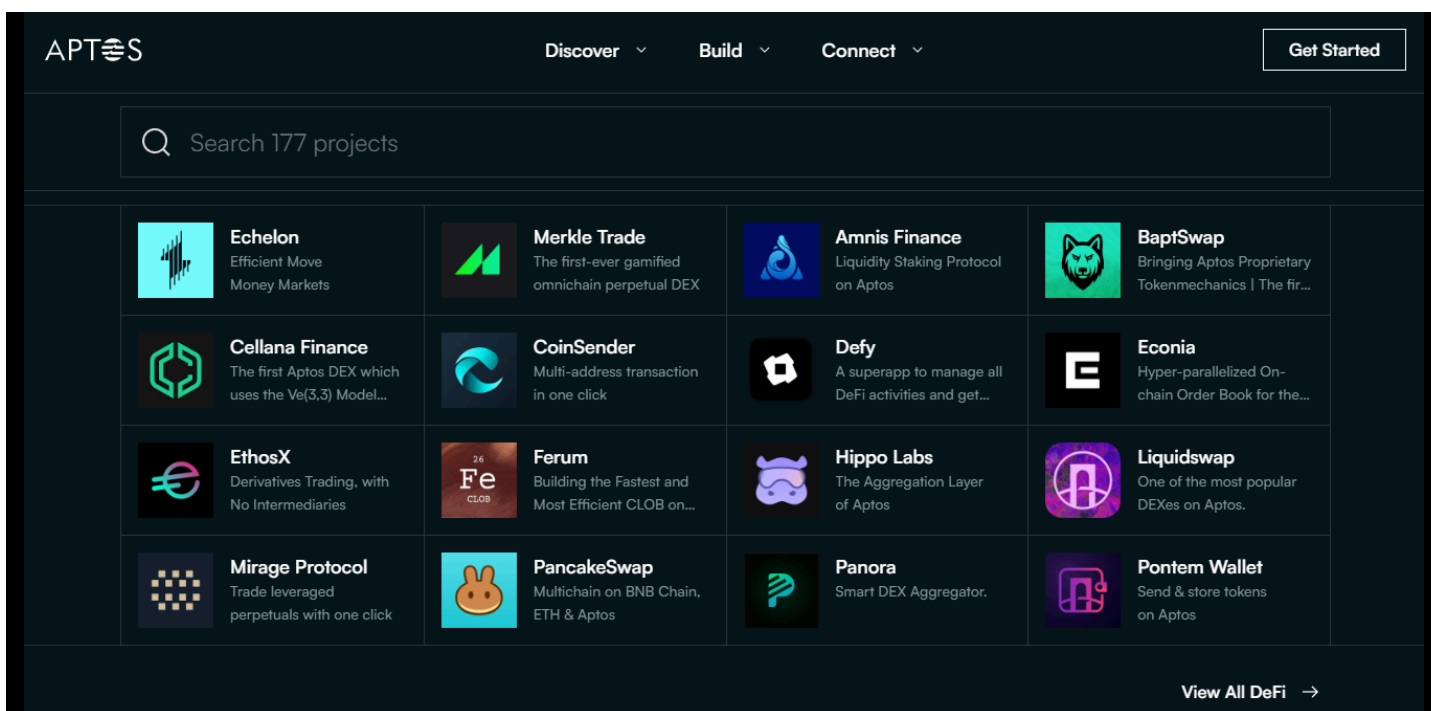
- **Desempenho:** A Aptos promete suportar até 160.000 transações por segundo (TPS), utilizando a tecnologia Block-STM para processar contratos inteligentes de forma simultânea. ➡ **Site Oficial**



- **Linguagem de Programação:** A rede utiliza a linguagem de programação **"Move"** para contratos autônomos, que é conhecida por sua alta performance.
- **Lançamento:** A rede principal da Aptos foi lançada em outubro de 2022, após quatro anos de desenvolvimento e milhões de dólares em financiamento.
- **Objetivo:** A Aptos busca criar uma blockchain escalável, segura e atualizável, com foco em aplicações descentralizadas (dApps), finanças descentralizadas (DeFi), organizações autônomas descentralizadas (DAOs) e tokens não fungíveis (NFTs).

Com isso, **Aptos é uma blockchain modular**. Isso significa que ela foi projetada para ser flexível e escalável, permitindo que diferentes componentes da rede, como consenso, execução e armazenamento, sejam atualizados ou modificados independentemente.

Essa abordagem modular facilita a implementação de melhorias e a adaptação a novas tecnologias sem a necessidade **de reformular toda a infraestrutura da blockchain**.



A Aptos é composta por vários módulos principais que trabalham juntos para garantir a **eficiência, segurança e escalabilidade da rede**. Aqui estão alguns dos módulos mais importantes:

- **Módulo de Consenso:** Utiliza o protocolo de consenso Proof-of-Stake (PoS) para validar transações e manter a segurança da rede;
- **Módulo de Execução:** Responsável pela execução de contratos inteligentes e transações. Utiliza a linguagem de programação Move para garantir alta performance e segurança;
- **Módulo de Armazenamento:** Gerencia o armazenamento de dados na blockchain, garantindo que as informações sejam armazenadas de forma eficiente e segura;

---

## 👉 Guia Mastigado para o Airdrop da Solv Protocol

---

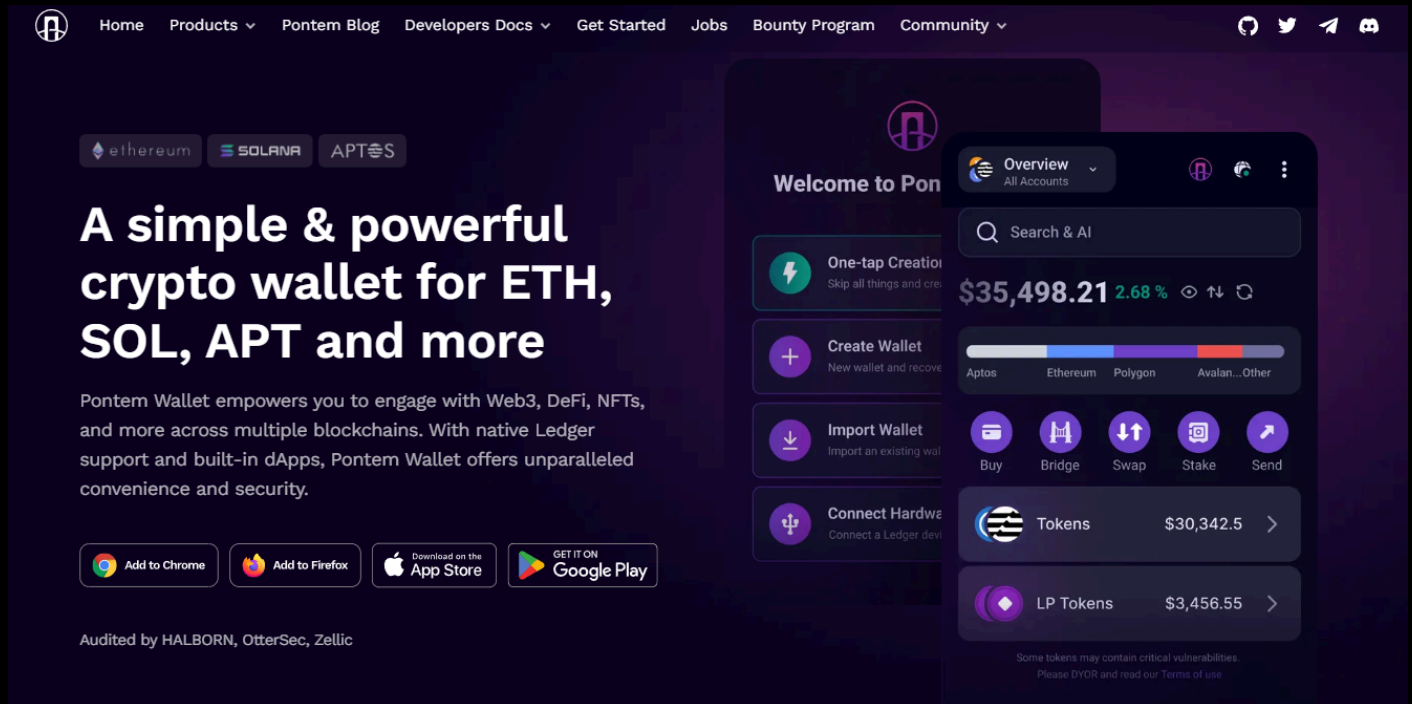
- **Módulo de Rede:** Facilita a comunicação entre os diferentes nós da rede, garantindo que as transações e informações sejam propagadas de forma rápida e eficiente;
- **Módulo de Governança:** Permite que os participantes da rede votem em propostas de mudanças e atualizações, garantindo que a blockchain possa evoluir de acordo com as necessidades da comunidade.

Esses módulos trabalham de forma integrada para proporcionar uma blockchain robusta e flexível, por isso gostamos de **comparar a Aptos com Solana** – apesar de uma ser Modular e a outra: Monolítica. Pois apesar de modular, a Aptos funciona diferente do Ethereum e **consegue proporcionar taxas muito mais baratas** em sua camada de execução!

## 📌 Como farmar os 4 Airdrops da rede Aptos?

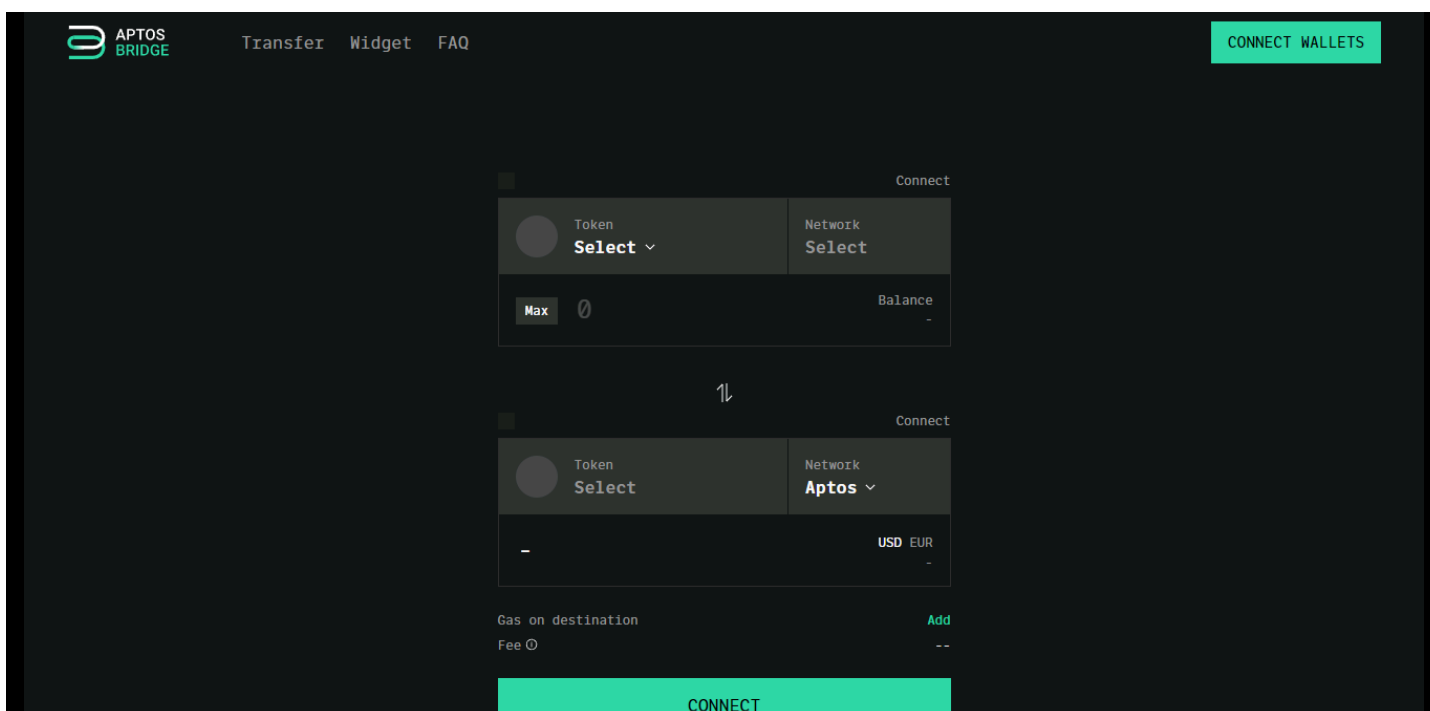
Primeiramente, é recomendado que você tenha **uma carteira EVM** (como Metamask) e **outra carteira APT** (como a Phontem)! Isso deve-se para realizar a primeira etapa: Usar a Aptos Bridge!

Baixe e configure a carteira Phontem > [👉 Site Oficial](#)

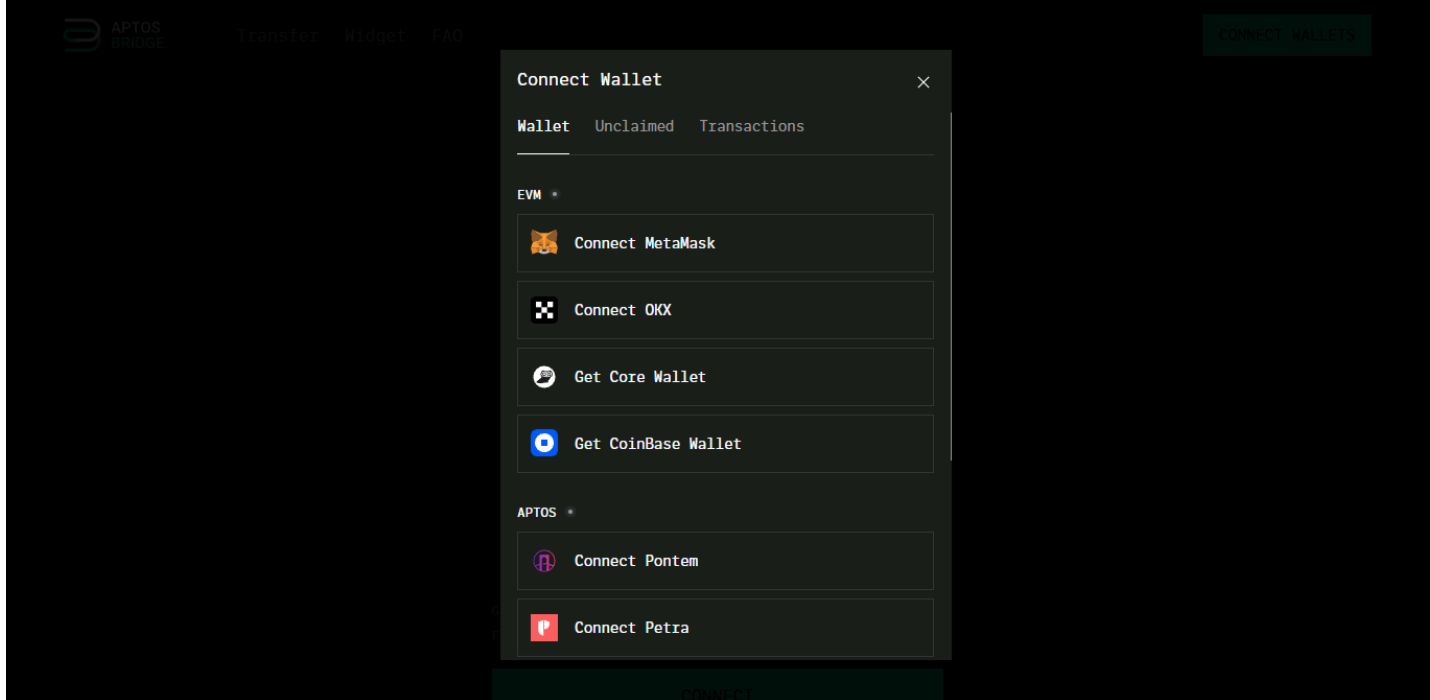


O primeiro dApp que vamos utilizar, é a **Aptos Bridge**! Esta Ponte não possui token, então pode ser interessante voltar aqui de vez em quando para fazer alguma interações > [👉 Site Oficial](#)

Clique em **Conect Wallets** e conecte suas carteiras Metamask e Pontem:



Lembre-se de ter algum saldo **compatível** em sua carteira EVM. Dica: envie USDT e tenha ETH em sua Metamask para pagar o gás da transação. Também certifique-se de ter **APT** em sua carteira **Phontem**, pois o gás lá é pago através deste token!



Agora, acesse o site da **Aptin Finance**, pois este será o segundo dApp que iremos utilizar. Este protocolo é muito similar a AAVE do Ethereum > **Site Oficial**

Dashboard

Markets

Stake

Points

Governance

Bridge

Audited by

Net worth

< \$0.01

Net APY

2.25 %

Total market size

\$23.90M

Total available

\$8.70M

Total borrows

\$15.20M

Your supplies

Balance < \$0.01

APY 2.25 %

Assets	Balance	APY	Rewards
APT	0.000296 < \$0.01	2.25 % 2.25 %	APT 0.00

Assets to supply

☐ Show assets with 0 balance

Assets	Wallet balance	APY
APT	2.23 \$ 15.25	2.25 % 2.25 %

Details

Your borrows

Nothing borrowed yet

Assets to borrow

Assets	Available	Borrowed	APY
APT	279.25K \$ 1.91M	429.94K \$ 2.94M	3.70 % 3.70 %
zUSDC	1.06M \$ 1.06M	4.18M \$ 4.18M	4.90 % 4.90 %
USDC	880.76K \$ 880.76K	2.27M \$ 2.27M	4.42 % 4.42 %

Vá até o **Dashboard**, conecte sua carteira **Phontem** e escolha o ativo que deseja emprestar na plataforma:

Dashboard

Markets

Stake

Points

Governance

Bridge

Audited by

Assets

Balance

APY

Rewards

APT

< \$0.01

2.25 %

0.00

Assets to supply

☐ Show assets with 0 balance

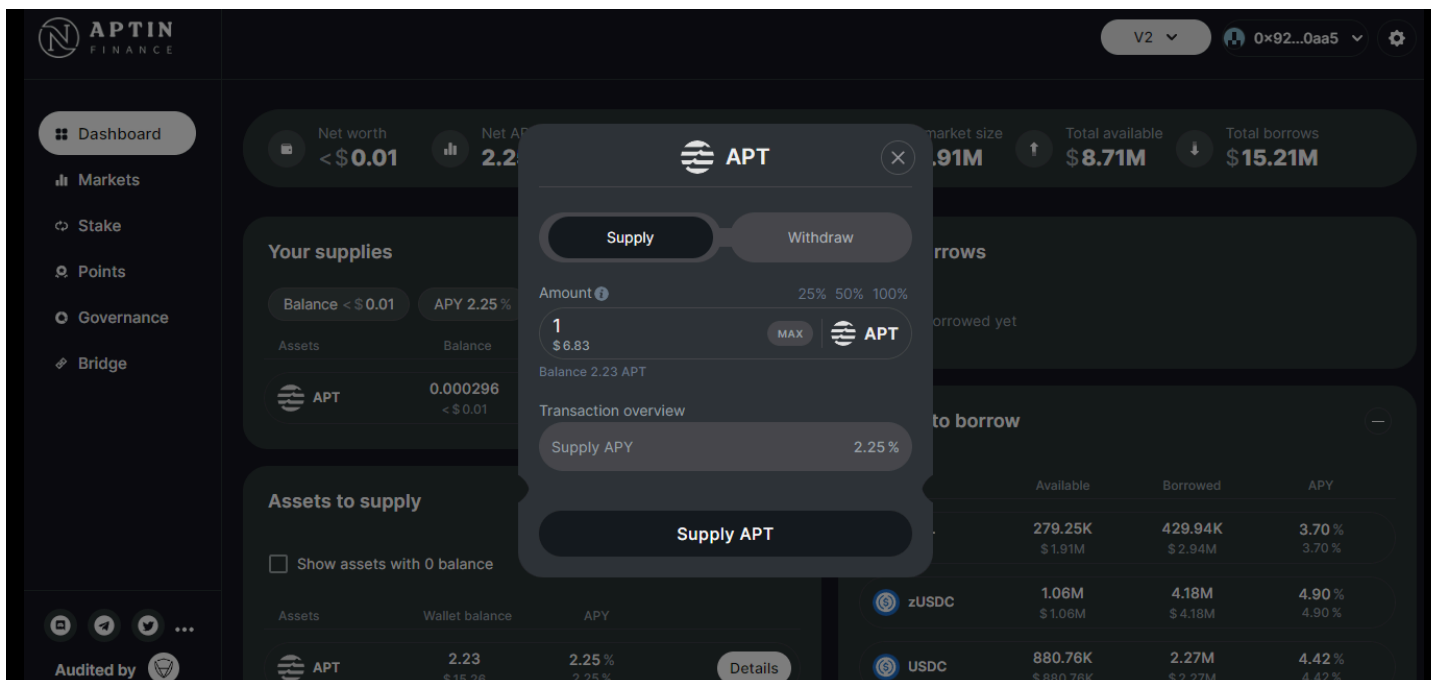
Assets	Wallet balance	APY
APT	2.23 \$ 15.23	2.25 % 2.25 %

Details

Assets to borrow

Assets	Available	Borrowed	APY
APT	279.25K \$ 1.90M	429.94K \$ 2.93M	3.70 % 3.70 %
zUSDC	1.06M \$ 1.06M	4.18M \$ 4.18M	4.90 % 4.90 %
USDC	880.76K \$ 880.78K	2.27M \$ 2.27M	4.42 % 4.42 %
zUSDT	541.77K \$ 541.70K	2.28M \$ 2.28M	6.39 % 6.39 %
USDT	7,201.82 \$ 7,200.96	30,150.00 \$ 30,146.38	6.20 % 6.20 %
zWETH	847.36 \$ 2.85M	509.50 \$ 1.71M	7.69 % 7.69 %
WETH	22.21 \$ 74,640.03	66.68 \$ 224.04K	13.06 % 13.06 %
stAPT	130.01K \$ 953.58K	208.03K \$ 1.53M	3.76 % 3.76 %
CAKE	190.42K \$ 372.74K	21,406.86 \$ 41,903.28	3.92 % 3.92 %

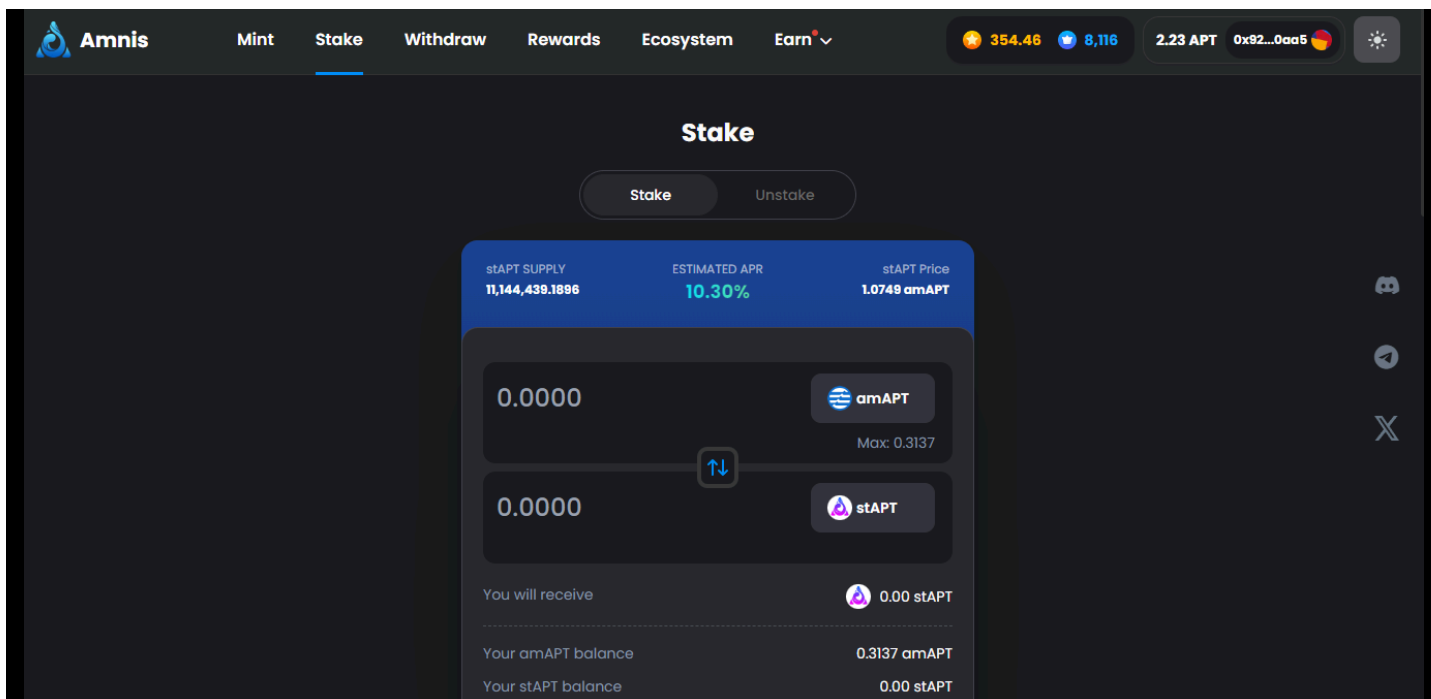
Escolhemos o token **APT**! Lembre-se de duas coisas: **use a V2** da plataforma para fazer suas interações e de preferência, utilize o navegador **Mozilla Firefox** para evitar bugs de cachê / antivírus!



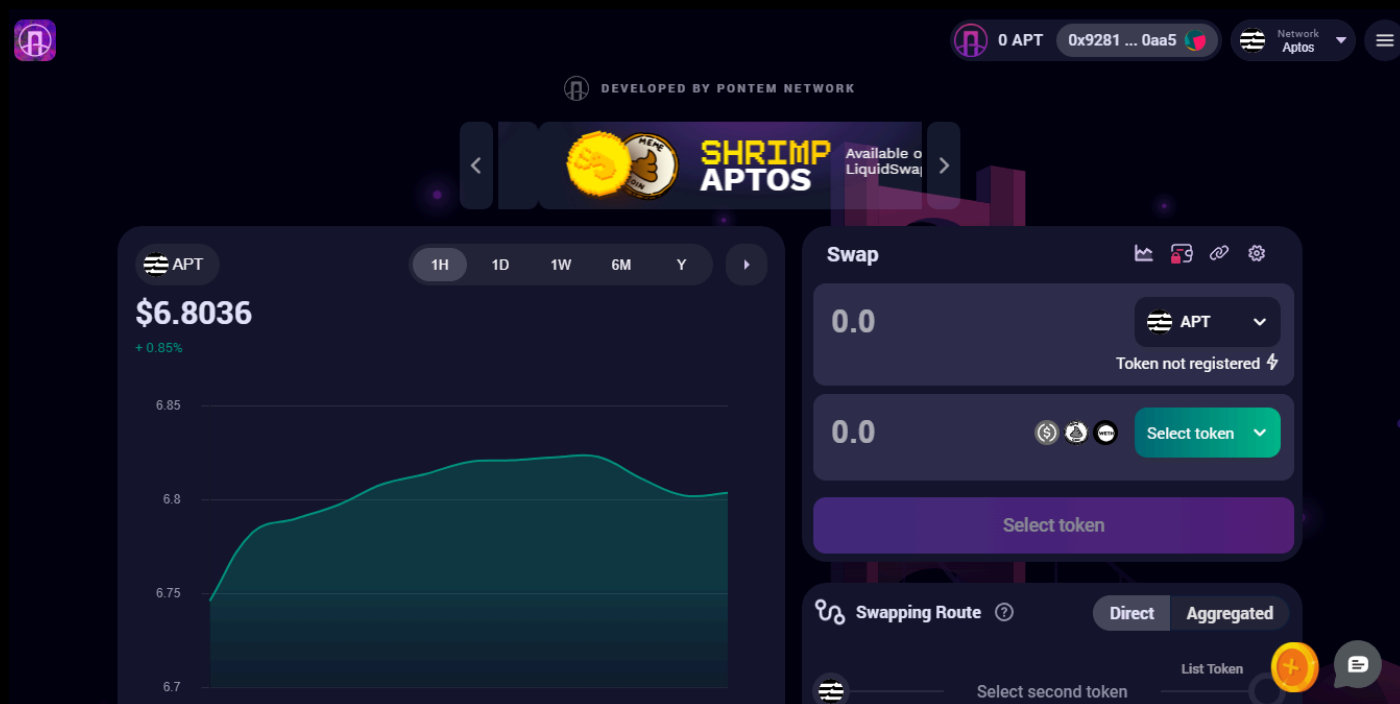
Acabamos de lhe mostrar uma plataforma de **Empréstimos...** Com isso, agora, vamos lhe apresentar uma plataforma de **Staking** (e também, a maior de todo o ecossistema Aptos). Sendo a **Amnis Finance** > [Site Oficial](#)



Vá até a pagina de **Stake** e já deixe a aba aberta, pois agora iremos usar outro dApp **para trocar seus tokens APT por amAPT**:

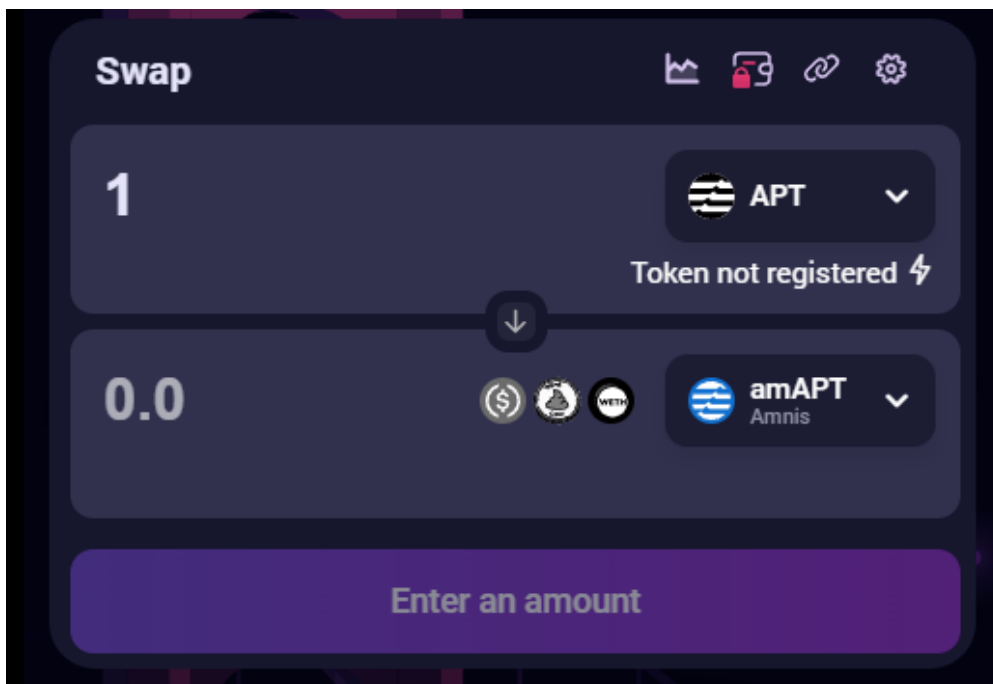


Agora acesse o site da [Liquid Swap](#) > [Site Oficial](#)

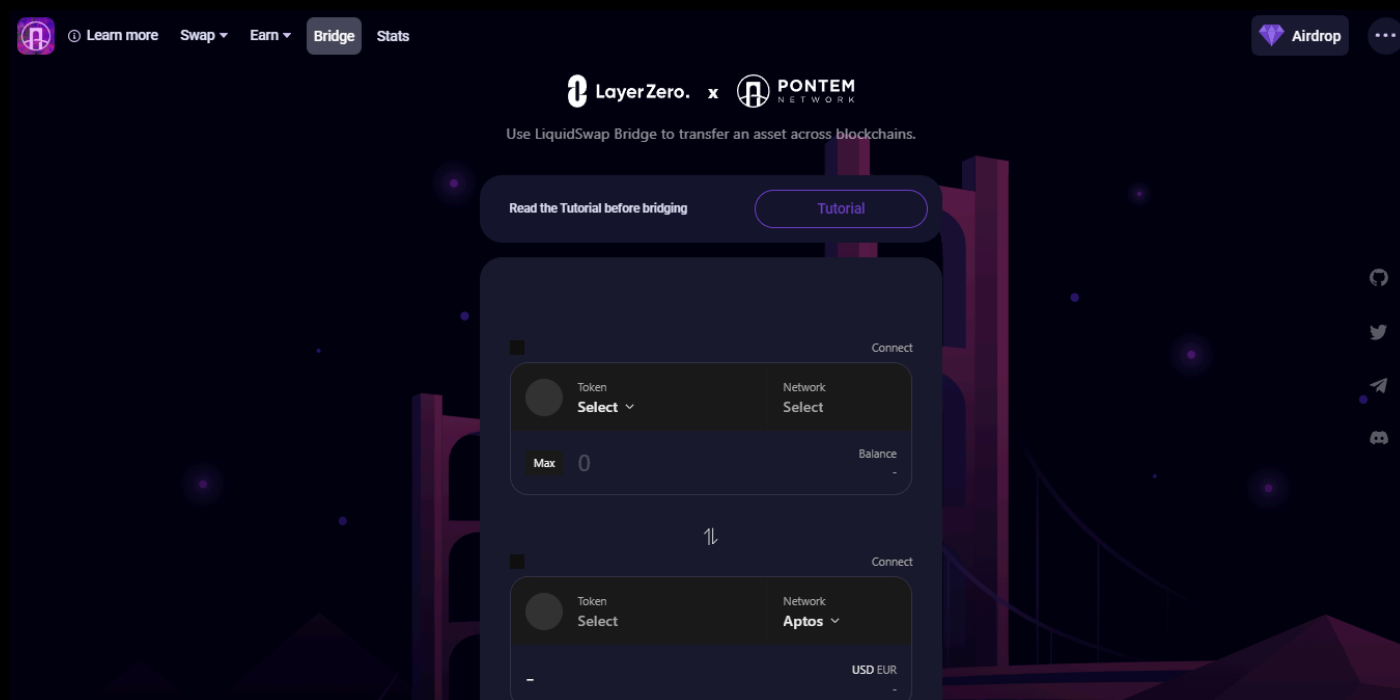


Troque seus tokens APT (ou o que preferir) por amAPT! Está aparecendo o aviso "token not registered" por conta do antivírus ativado! Caso apareça este aviso para você, basta desativá-lo por 1 hora e reiniciar seu PC.





A **Liquid Swap** também está com a Season 2 aberta para seu Airdrop, com isso, para usar a plataforma, basta fazer **Swap com frequência** e usar a Bridge própria deles > **Site Oficial**



Com isso, volte para a **pagina de Stake da Amnis** e trocar amAPT por stAPT. Para desfazer sua posição, é só clicar em **Unstake** que você irá receber seus tokens amAPT de volta.

## Stake

Stake

Unstake

stAPT SUPPLY  
11,144,088.0510

ESTIMATED APR  
10.30%

stAPT Price  
1.0749 amAPT

0.31373252

amAPT

Max: 0.3137



0.29185748

stAPT

You will receive

0.2919 stAPT

Your amAPT balance

0.3137 amAPT

Your stAPT balance

0.00 stAPT

Your share of the pool

0.00%

Stake



### ! Conclusão:

Como puderam observar, dentre todos os principais dApps da rede Aptos, **somente um deles está na Season 2** – que é a **Liquid Swap**. Aos demais, como **Aptin e Amnis**, apesar de estarem com o sistema de pontos aberto há um tempo, **a concorrência é baixa** e o momento de mercado está favorável para farmá-los: pois o token APT está bastante descontado com a queda (**lembrando que isso não é uma indicação de investimento**, é importante que você faça a sua própria análise).

Para se ter ideia, **com U\$300,00** você já consegue fazer **Lend na Aptin**, pegar U\$150,00 em **Borrow** na plataforma, **fazer o Swap de APT por amAPT** na Liquid Swap e colocá-los em **Staking na Amnis!** Com isso, farmar 3 Airdrops ao mesmo tempo só com este procedimento rápido!

**\*Feito por Lucas Lippe, o Alien Mafioso! 🐼**