

Exercício 7 - Gerenciador de usuários

Este projeto trata de uma funcionalidade que você provavelmente implementará muitas vezes trabalhando com OutSystems no mercado de trabalho.

Em sistemas corporativos é comum que departamentos diferentes da mesma companhia utilizem sistemas de informação unificados, porém, com permissões e visões específicas para as necessidades diárias de cada área.

Você construiu diversos sistemas utilizando o eSpace Users como User Provider e agora irá criar diversos usuários e dar permissões específicas para que cada usuário veja sistemas específicos.

REGRAS TÉCNICAS	
Código	Regra
RT001	O projeto deve ser criado com o tipo "Traditional Web".
RT002	O projeto deve ter o eSpace "Users" como User Provider.
RT003	Construa um módulo que centralize Roles para todos os sistemas que você construiu: <ul style="list-style-type: none">• Nomeie cada Role de acordo com o sistema para facilitar o uso. Exemplo: Vendas_Role, LavaJato_Role, Pizzaria_Role;• Cada Role deve ser consumida no projeto específico para o qual foi criada. Exemplo: LavaJato_Role deve ser consumida pelo sistema de gerenciamento de Lava Jato.
REGRAS DE NEGÓCIO	
Código	Regra
RN001	O sistema deve possuir uma página que liste os usuários cadastrados.
RN002	Deve ser permitido criar novos usuários e editar os existentes.
RN003	Novos usuários devem ser criados com senha padrão pré-definida.
RN004	Não deve ser possível editar o campo "Usuário de acesso" para cadastros já existentes.
RN005	Cada usuário pode ter acesso a um ou mais sistemas através da associação de Roles.
RN005	O sistema deve possuir um módulo orquestrador que centralize o acesso de usuários logo após o login e permita escolher o sistema de entrada.

RN006	Na página orquestradora devem ser exibidos somente os sistemas aos quais o usuário possui Role para acesso.
-------	---

Mockups 7

Cadastro de Usuários

← → × 🏠 https:// 🔍

Novo Usuário

Nome

Usuário de acesso

E-mail

Permissões do usuário

- ☐ Sistema para Pizzaria
- ☐ Sistema para Lavajatos
- ☐ Gerenciador Financeiro
- ...

Cancelar Salvar

Cadastro de Usuários

← → ✕ 🏠 https:// 🔍

José Santos

Nome

Usuário de acesso


E-mail

Permissões do usuário


- ☐ Sistema para Pizzaria
- ☐ Sistema para Lavajatos
- ☒ Gerenciador Financeiro

Orquestrador


← → ✕ 🏠 https:// 🔍




Sistema para Pizzaria




Sistema para Vendas



Gerenciador Financeiro



Sistema para Lavajato



Gerenciar Usuários